

MINISTERUL MEDIULUI, APELOR SI PADURILOR
DIRECTIA ECONOMICO FINANCIARA
NR. 135480/DEFI 24.02.2016.....

571952 / 25.02.2016
J21645 / 25.02.2016

Catre: **MINISTERUL FINANTELOR PUBLICE**
Directia Generala Trezorerie si Contabilitate Publica
Domnului VALENTIN MAVRODIN, Director General

Alaturat va inaintam situatia financiara intocmita la data de
31.12.2015.

DIRECTOR,





GUVERNUL ROMÂNIEI
MINISTERUL MEDIULUI, APELOR ȘI PĂDURILOR

Nr. ^{135/81}..... / 24.02.2016

DECLARATIE

În conformitate cu prevederilor art.30 din Legea contabilitatii nr.82/1991, republicata s-a întocmit situația financiară anuală centralizată la 31.12.2015 .

Ordonatorul principal de credite și directorul direcției economice și financiare își asumă răspunderea pentru întocmirea situației financiare anuale centralizate și confirmă ca:

-politicile contabile utilizate la întocmirea situației financiare anuale centralizate sunt conforme cu reglementările contabile aplicate;

- situația financiară anuală centralizată oferă o imagine fidelă a poziției financiare;

-instituția își desfășoară activitatea în condiții de continuitate.

Ordonator principal de credite,




Direcția Economico-Financiară

Director

Nicoleta POPESCU

RAPORT EXPLICATIV

privind situația financiară la 31.12.2015

centralizată la nivelul ordonatorului principal de credite

Informații generale

Ministerul Mediului, Apelor și Padurilor este o instituție publică care funcționează în baza H.G. nr. 38/2015, are sediul în București, str. Blv Libertății, nr. 12, sector 5 și cod fiscal 16335444.

În calitate de ordonator principal de credite, Ministerul Mediului, Apelor și Padurilor are obligația întocmirii Situației Financiare trimestriale compusă din bilanț, cont rezultat patrimonial, situația fluxurilor de trezorerie, conturile de execuție a veniturilor și cheltuielilor și anexe.

Pentru întocmirea și depunerea situației financiare centralizate s-au respectat prevederile:

- Legii contabilității nr 82/1991, republicată, modificată și completată;
- Legii nr. 500/2002 a finanțelor publice;
- Ordinul Ministrului Economiei și Finanțelor nr.629/2009, pentru aprobarea Normelor metodologice privind întocmirea și depunerea situațiilor financiare trimestriale ale instituțiilor publice, precum și a unor raportări financiare lunare în anul 2009;
- Ordinul Ministrului Economiei și Finanțelor nr.2290/2009, pentru modificarea și completarea Ordinului Ministrului Economiei și Finanțelor nr.629/2009;
- Ordinul Ministrului Economiei și Finanțelor nr.980/2010, pentru aprobarea Normelor metodologice privind întocmirea și depunerea situațiilor financiare trimestriale ale instituțiilor publice, precum și a unor raportări financiare lunare în anul 2010,
- Ordinul Ministrului Economiei și Finanțelor nr.1865/8.04.2011, pentru aprobarea Normelor metodologice privind întocmirea și depunerea situațiilor financiare trimestriale ale instituțiilor publice, precum și a unor raportări financiare lunare în anul 2011,
- Ordinul Ministrului Economiei și Finanțelor nr.24/09.01.2012 pentru aprobarea Normelor metodologice privind întocmirea și depunerea situațiilor financiare ale instituțiilor publice la 31 decembrie 2011,
- Ordinul ministrului finanțelor publice nr.71/22.01.2013 pentru aprobarea Normelor metodologice privind întocmirea și depunerea situațiilor financiare ale instituțiilor publice la 31 decembrie 2012, precum și Normele Metodologice,
- Ordinul ministrului finanțelor publice nr. 96/2015 pentru aprobarea Normelor metodologice privind întocmirea și depunerea situațiilor financiare ale instituțiilor publice la 31 decembrie 2014.
- Ordinul ministrului finanțelor publice nr.465/15.04.2015 pentru aprobarea Normelor metodologice privind întocmirea și depunerea situațiilor financiare trimestriale ale instituțiilor publice, precum și a unor raportări financiare lunare în anul 2015, pentru modificarea și completarea Normelor metodologice privind organizarea și conducerea contabilității instituțiilor publice, Planul de conturi pentru instituțiile publice și instrucțiunile de aplicare a acestuia,

aprobate prin Ordinul ministrului finanțelor publice nr. 1.917/2005, precum și pentru modificarea și completarea altor norme metodologice în domeniul contabilității publice

Ministerul Mediului, Apelor și Padurilor a centralizat situațiile financiare pentru următoarele unități:

1) Administrația Centrală- Ministerul Mediului, Apelor și Padurilor;

2) Instituții finanțate integral de la bugetul de stat:

- Agenția Națională pentru Protecția Mediului
- Administrația Rezervației Biosferei "Delta Dunării"
- Garda Națională de Mediu

-Garzile forestiere in numar de 9 constituite in baza HG 753/2015-privind organizarea si functionarea Garzilor forestiere prin preluarea fostelor Comisariate de regim silvic si cinegetic - (prin OUG Nr. 86 din 17 decembrie 2014 privind stabilirea unor măsuri de reorganizare la nivelul administrației publice centrale și pentru modificarea și completarea unor acte normative se reorganizează Ministerul Mediului și Schimbărilor Climatice prin schimbarea denumirii în Ministerul Mediului, Apelor și Pădurilor și prin preluarea activității și a structurilor de la Departamentul pentru ape, păduri și piscicultură.)

3) Instituții finanțate integral din venituri proprii:

- Administrația Fondului pentru Mediu;
- Administrația Națională Apele Române

4) Unitățile de management a proiectelor:

- "Controlul integrat al poluării cu nutrienți".

Bazele întocmirii situațiilor financiare

Situațiile financiare prezentate s-au întocmit prin centralizarea situațiilor financiare ale instituțiilor din subordine, în moneda națională, fiind exprimate în lei.

În vederea întocmirii bilanțului contabil centralizat s-au analizat soldurile conturilor contabile astfel încât acestea să reflecte operațiunile patrimoniale ale instituțiilor, s-au analizat sumele din conturile de debitori, clienți, creditori, furnizori, etc.

Politici contabile

Ministerul Mediului, Apelor și Padurilor a întocmit situațiile financiare la data de 30.09.2015 adoptând principalele politici contabile, după cum urmează:

- Principiul continuității activității- aparatul propriu cât și instituțiile publice subordonate și-au continuat activitatea în mod normal, conducătorii acestora necunoscând nici un element de nesiguranță legat de anumite evenimentele către care ar putea duce la incapacitatea acestora de a-și continua activitatea;
- Principiul prudenței- s-a realizat estimarea rezonabilă a elementelor patrimoniale ale entităților, astfel încât s-a prevenit supraevaluarea mijloacelor economice și subevaluarea datoriilor și a cheltuielilor;
- Principiul permanenței metodelor s-au utilizat aceleași reguli și norme privind evaluarea și înregistrarea în contabilitate, precum și prezentarea elementelor de activ și pasiv, cât și a rezultatelor, ceea ce a condus la asigurarea compatibilității în timp a informațiilor contabile, de la un exercițiu la altul.

- Principiul independenței exercițiului financiar - la întocmirea situațiilor financiare trimestriale s-au luat în considerare toate veniturile și cheltuielile exercițiului, fără a se ține seama de data încasării sau efectuării plății;
- Principiul intangibilității - s-a respectat acest principiu, în sensul că bilanțul de deschidere al exercițiului coincide cu bilanțul de închidere al exercițiului precedent;
- Principiul contabilității pe bază de angajamente- efectele tranzacțiilor și ale altor evenimente au fost recunoscute atunci când acestea s-au produs și nu când s-au încasat sau plătit și sunt înregistrate în evidența contabilă a entităților și raportate în situațiile financiare ce însoțesc bilanțul centralizat la finele trimestrului;
- Principiul evaluării separate a elementelor de active de datorii-componentele elementelor de active sau de datorii au fost evaluate separat;
- Principiul necompensării- valorile elementelor ce reprezintă active, nu au fost compensate cu valorile elementelor ce reprezintă pasive, respectiv veniturile cu cheltuielile, cu excepția compensărilor între activ și pasiv admise de Standardele Internaționale de Contabilitate (ISPAS 1);
- Principiul comparabilității informațiilor- elementele prezentate permit comparabilitatea în timp a acestora;
- Principiul materialității, pragul de semnificație - a fost respectat în sensul că orice element cu valoare semnificativă a fost prezentat în cadrul situațiilor financiare, iar cele cu valori ne semnificative, dar care au aceeași natură sau funcții similare au fost însumate și prezentate într-o poziție globală;
- Principiul prevalenței economicului asupra juridicului- informațiile contabile prezentate în situațiile financiare sunt credibile, respectă realitatea economică a evenimentelor și nu numai forma lor juridică.

BILANȚ

Nota explicativa 1- ACTIVE NECURENTE

Totalul activelor necurente (rd.15-Anexa 01-Bilant) la finele trimestrului IV 2015 sunt în valoare de **54.480.285.064** lei și cuprinde:

***Activele fixe necorporale** - active fixe fără substanță fizică care se utilizează pe o perioadă mai mare de un an. În cadrul activelor fixe necorporale prezentate în situațiile financiare centralizate ale Ministerul Mediului, Apelor și Padurilor se cuprind programele informatice.

Instituțiile publice amortizează activele fixe necorporale utilizând metoda amortizării liniare, pe o perioadă de 3-5 ani. La data de 31.12.2015 în situația financiară centralizată există active fixe necorporale în sumă de 222.987.472 lei, valoare rămasă de amortizat.

***Imobilizări corporale** - sunt cuprinse terenuri, amenajări la terenuri, construcții, bunuri din patrimoniu, instalații tehnice, mijloace de transport, mobilier, aparatură, active fixe corporale în curs la data de 31.12.2015 fiind reprezentate de:

- instalații tehnice, mijloace de transport, mobilier, aparatură, birotică, etc sunt în sumă de 1.884.317.059 lei (valoare rămasă de amortizat);

- terenuri și clădiri, inclusiv active fixe în curs de execuție 43.882.939.536 lei (s-a inclus domeniul public al statului reprezentat de clădiri dar în special de ariile naturale protejate) .

Activele fixe corporale care nu se supun amortizării sunt bunurile aflate în proprietatea publică a statului, inclusiv investițiile efectuate la acestea, terenurile și bunurile din patrimoniu.

*Active financiare necurente - (investiții pe termen lung) sunt în sumă de 11.281.726 lei din care titluri de participare la societăți comerciale ale ANAR-ului în suma de 11.165.755 lei.

Nota explicativa 2- ACTIVE CURENTE

Totalul activelor curente (rd.45-Anexa 01-Bilant) înregistrează la finele trimestrului IV 2015, suma de **5.561.886.105** lei și cuprinde:

*Activele de natura stocurilor - în valoare de 141.502.777 lei reprezintă bunuri de natura obiectelor de inventar și materialelor consumabile (din total numai ANAR-ul are stocuri de 115.479.052 lei respectiv de 81,61 %) .

*Creanțe curente - în suma de 2.334.589.200 lei având în componența:

- Creanțele din operațiuni comerciale în sumă de 1.500.683.793 lei
- Creanțe față de bugetul statului în suma de 14.962.398 lei ;
- Creanțe din operațiuni cu fonduri externe nerambursabile în suma de 602.357.018 lei (din care ANAR însumează 583.969.557 lei respectiv 96,95 % din total);

Nota explicativa 3 - DISPONIBILITATI

Total disponibilități și alte valori în suma de 3.085.602.801 lei din care conturi la trezorerie, casa, alte valori, în suma de 3.008.677.749 lei. Conturile la bănci comerciale în sumă de 73.219.804 lei reprezintă sume în lei sau valută din băncile comerciale.

Detalierea acestora se regăsește în formularele Cod 03 și Cod 04 anexate la situațiile întocmite la finele trimestrului IV 2015.

Nota explicativa 4 - DATORII

Datoriile instituției în sumă de 3.284.942.735 lei reprezintă datoriile față de furnizori de materiale, lucrări executate și servicii prestate, datorii față de bugetul statului și al asigurărilor sociale și datorii din operațiuni cu Fonduri externe nerambursabile, doar acestea ultime însumând 892.321.529 lei.

Nota explicativa 5 - Explicatii raportari lunare

In ceea ce priveste valorile inregistrate la finele trimestrului IV 2015 comparativ cu inceputul anului la Anexa 01- Bilant si Anexa 30 - Plati restante, facem urmatoarele precizari:

1) Anexa 01 - Bilant:

- * crestere usoara fata de soldul de la inceputul anului se inregistreaza la randul 22 din Anexa 01-Bilant (valoarea totala trimestrul IV 2015 este de 1.500.683.793 lei) reprezentand clienti neincasati (AFM insumeaza 1.400.498.161 lei iar ANAR insumeaza 690.791.381 lei)
- * descrestere fata de soldul de la inceputul anului se inregistreaza la randul 61 (in suma totala de 85.747.390 lei) si se datoreaza platilor efectuate catre furnizori
- * crestere usoara se inregistreaza si la randul 72 Anexa 01 (valoarea totala trimestrul IV 2015 este de 30.092.770 lei) reprezentand datoriile curente: salariile angajatilor si contributiile aferente (ANAR insumeaza 21.077.153 lei si se datoreaza lipsei de lichiditati la unele ABA-uri pentru plata salariilor si a contributiilor aferente acestora);

2) Anexa 30-Plati restante:

- * se constata descresterea semnificativa a soldului platilor restante la suma de 2.173.660 lei la trimestrul IV 2015 fata de inceputul anului cand se inregistra 9.366.782 lei cu crestere semnificativa la randurile 5 si 6 - plati restante peste 120 zile si peste 1 an (se datoreaza restantelor la bugetul de stat: ANAR-din totalul platilor restante numai el reprezinta 84,06 % cu suma de 1.827.074 lei).

Datele raportate trimestrial, la bilant (*anexele 5, 6 si 7*) difera de cele raportate lunar din urmatoarele motive:

-balanta nu este definitivata mai devreme de data de 15 a lunii curente pentru luna anterioara si institutiile trebuie sa faca raportarea lunara pentru minister inainte de aceasta data;

-facturarile nu se pot face in toata tara mai devreme de data de 15 a lunii curente pentru luna anterioara, deci si incasarile sunt in consecinta;

-data de raportare a bilantului este mult mai rezonabila, ceea ce permite inchiderea balantei de verificare si realizarea unei executii mult mai corecte, bazata pe date certe si nu pe estimari sau date provizorii.

Nota explicativa 6- Explicatii Anexa 14 a

Suma de 411.505 lei inregistrata la randul 12 din anexa 14 a) reprezinta garantie de buna executie retinuta la facturi (CRSC Brasov).

Nota explicativa 7- Bugetul de venituri și cheltuieli

Prin execuția bugetului de venituri și cheltuieli pe trimestrul IV al anului 2015 s-a urmărit încasarea veniturilor, alocarea creditelor bugetare și efectuarea cheltuielilor, cu respectarea întocmai a destinațiilor stabilite pentru fiecare alocație bugetară, încadrarea cheltuielilor în bugetul alocat pe capitole, titluri, articole și alienate.

Din analiza executiei bugetului de stat la 12 luni se constata urmatoarele:

TOTAL PLATI BUGET STAT	1.643.622.583 lei din care:
CAPITOL 70.01- LOCUINTE, SERVICII SI DEZVOLTARE PUBLICA.....	1.211.277.143 lei
CAPITOL 74.01- PROTECTIA MEDIULUI	323.527.002 lei
CAPITOL 80.01- ACTIUNI GEN. ECON., COM. SI DE MUNCA	45.267.785 lei
CAPITOL 83.01- AGRIC., SILV., PISC. SI VANATOARE	63.550.653 lei ,
TOTAL DESCHIDERI la 31.12.2015	1.669.431.981 lei
CREDITE BUGETARE TRIMESTRIALE/ANUALE	1.817.307.000 lei ,

ceea ce inseamna ca 90,44 % din creditele trimestriale/anuale aprobate si 98,45 % din deschiderile de credite efectuate au fost utilizate la nivelul institutiei noastre.

Angajarea, lichidarea, ordonantarea și plata cheltuielilor bugetare în cadrul instituțiilor finanțate integral sau parțial de la bugetul de stat s-a făcut în conformitate cu prevederile Legii finanțelor publice nr. 500/2002 și O.M.F.P nr 1792/2002 pentru aprobarea Normelor metodologice privind angajarea, lichidarea, ordonantarea și plata cheltuielilor instituțiilor publice precum și organizarea, evidența și raportarea angajamentelor bugetare și legale, cu modificările și completările ulterioare.

Nota explicativa 8 - Arii naturale protejate

La data de 31.12.2011 ariile naturale protejate au fost repuse din contul 215 „Alte active ale statului” in contul 2111 „Terenuri”, conform adresei MFP nr.395827/01.02.2012. In bilant sunt inregistrate sume in contul 215 „Alte active ale statului”, reprezentand suprafata luciului de apa si zona contingenta a Marii Negre, resurse exploatare de catre Administratia Nationala „Apele Romane”.

Nota explicativa 9 - Provizioane

In conformitate cu prevederile Ordinului ministrului finantelor publice nr.24/2012 s-a efectuat inventarierea datoriilor reprezentand sume prevazute in hotarari judecatoresti avand ca obiect acordarea unor drepturi de natura salariala stabilite in favoarea personalului din sectorul bugetar, devenite executorii pana la data de 31.12.2011, a caror plata se va efectua in perioada 2012-2016 potrivit prevederilor Ordonantei de urgenta nr.71/2009, aceste datorii necurente inregistrandu-se in contabilitate ca si provizioane si raportate in bilant (cod 01) la randul 55 “Provizioane”necurente si la randul 75 “Provizioane”curente.

In conformitate cu prevederile punctului 4.9 din Ordinul ministrului finantelor publice nr.479/2012 pentru aprobarea Normelor metodologice privind intocmirea si depunerea situatiilor financiare trimestriale ale institutiilor publice precum si a unor raportari financiare lunare in anul 2012 institutia noastra nu inregistreaza datorii contingente.

În conformitate cu prevederile punctului 4.10 din Ordinul ministrului finanțelor publice nr.479/2012 pentru aprobarea Normelor metodologice privind întocmirea și depunerea situațiilor financiare trimestriale ale instituțiilor publice precum și a unor rapoarte financiare lunare în anul 2012, prezentăm o scurtă descriere a naturii obligației:

EXPLICATII	Valoarea recunoscuta ca provizion la data de 01.01.2015 (lei)	Provizioane suplimentare inregistrate in cursul perioadei , inclusiv cresterea provizioanelor existente (lei)	lesirea de resurse in cursul perioadei si reluarea la venituri (lei)	Valoarea recunoscuta ca provizion la data de 31.12.2015 (lei)
0	1	2	3	4=1+2-3
Provizioane necurente	12.326.016	455.862	11.257.081	1.524.797
Provizioane curente	3.845.850	6.791.239	8.851.847	1.785.242

Nota explicativa 10 - Audit public intern

Potrivit prevederilor art.13 din Legea 672/2002 privind auditul public intern, cu modificările și completările ulterioare, situația financiară anuală întocmită pentru aparatul propriu la data de 31.12.2011 a fost supusă auditării, conform Planului anual de audit. În anul 2015 a fost prevăzut în Planul anual de audit, auditarea situației financiare anuale pe 2014 pentru aparatul propriu.

Nota explicativa 11 -Sold initial

Prin OUG Nr. 85 din 12 decembrie 2014 - pentru aprobarea unor măsuri de eficientizare a sistemului de gestionare a instrumentelor structurale, Ministerul Fondurilor Europene preia, în condițiile legii de la Ministerul Mediului și Schimbărilor Climatice, activitatea, structura și personalul Direcției generale Autoritatea de management POS Mediu, care îndeplinește funcția de Autoritate de management pentru Programul operațional sectorial Mediu și 8 organisme intermediare pentru Programul operațional sectorial Mediu organizate ca direcții la nivelul celor 8 regiuni de dezvoltare stabilite prin Legea nr. 315/2004 privind dezvoltarea regională în România, cu modificările și completările ulterioare situație care a determinat și modificarea soldurilor initiale prin diminuarea acestora de la soldul Ministerului Mediului, Apelor și Pădurilor.

Nota explicativa 12 - Anexa 7- Contul de executie-cheltuieli

În situațiile financiare anuale la anul 2015 apar sume în executie la capitolele 70.08 și 80.20 fără a exista în schimb prevedere bugetară declarată la MFP fiind aprobată însă prin HG 1060/26.11.2014 privind aprobarea bugetului de venituri și cheltuieli rectificat pe anul 2014 pentru Administrația Națională "Apele Române", aflată în coordonarea Ministerului Mediului, Apelor și Pădurilor .

Alte informatii

Soldurile conturilor din mijloace banesti inscrite in bilant sunt fidele soldurilor extraselor bancare si registrului de casa. Exista fise analitice si sintetice pentru conturile din balanta, inregistrările efectuându-se cronologic.


Evidenta analitica a conturilor este organizata in concordanta cu prevederile Legii Contabilitatii nr.82/1991, republicata si OMFP 1.917/2005 pentru aprobarea Normelor metodologice privind organizarea si conducerea contabilitatii institutiilor publice, cu modificarile si completarile ulterioare

Registrul de casa se tine in conformitate cu prevederile Decretului 209/1976 cu modificarile si completarile ulterioare. Evidenta financiar-contabila este intocmita in moneda nationala, lei.

Controlul financiar preventiv propriu este organizat conform prevederilor OG 119/1999, Legea 301/2002 pentru modificarea OG 119/1999 privind auditul intern si controlul financiar propriu, Legea 84/2003 pentru modificarea si completarea OG 119/1999, Ordinul 923/2014 pentru Normelor metodologice generale referitoare la exercitarea controlului financiar preventiv și a Codului specific de norme profesionale pentru persoanele care desfășoară activitatea de control financiar preventiv propriu si OMF 1792/2002 pentru aprobarea Normelor metodologice privind angajarea, lichidarea, ordonantarea si plata cheltuielilor institutiilor publice, precum si organizarea, evidenta si raportarea angajamentelor bugetare si legale.

ORDONATOR PRINCIPAL

DE CREDITE



**CONDUCATORUL
COMPARTIMENTULUI
FINANCIAR - CONTABIL**



DIRECTOR,

MINISTERUL MEDIULUI, APELOR SI PADURILOR

RAPORT DE PERFORMANȚĂ pentru PROGRAMUL

175

Dezvoltarea durabilă a silviculturii

Denumire Program: *programul are următoarele obiective: gestionarea durabilă a pădurilor prin aplicarea măsurilor de creștere a suprafețelor ocupate cu păduri prin împădurirea de terenuri degradate inapte pentru agricultură, înființarea de perdele forestiere de protecție a câmpurilor și căilor de comunicație. Prevenirea și combaterea inundațiilor și fenomenelor meteorologice periculoase prin amenajarea versanților cu lucrări de corectare a torenților. Promovarea unui program național de construcție de drumuri forestiere.*

Prin acest program se asigură gestionarea durabilă a pădurilor și faunei cinegetice în scopul creșterii contribuției acestora la ridicarea calității vieții

OBIECTIVE STRATEGICE:

1. Extinderea suprafeței fondului forestier național și asigurarea integrității acestuia;
2. Îmbunătățirea accesibilității fondului forestier;
3. Utilizarea durabilă a resurselor cinegetice și conservarea biodiversității

PRINCIPIILE REZULTATE :

1. Funcționarea sistemului de monitoring forestier (nivelurile I și II) componentă a Noului Sistem de Monitoring Forestier European (FUTMON)
2. Acordarea de compensații proprietarilor de păduri pentru pierderea veniturilor cauzată de restricțiile impuse de respectarea regimului silvic și/sau a regimului ariilor protejate.
3. Diminuarea tăierilor ilegale de arbori din fondul forestier național
4. Accesibilizarea fondului forestier prin lucrări de construire de drumuri forestiere noi și lucrări de refacere, consolidare și reabilitare a drumurilor forestiere existente.
5. Gestionarea durabilă a pădurilor și protejarea biodiversității din ecosistemele forestiere

INDICATORI DE EVALUARE A PROGRAMULUI

Indicatori	Prevederi inițiale	Prevederi definitive	Realizări
De rezultat			
Lucrări de reconstrucție ecologică (ha)	764	764	764
Refacerea drumurilor forestiere calamitate (km)	217	217	217
Lucrări de corecții torenți (km)	98	98	98
Peredele forestiere (ha)	0	0	0

Conducatorul instituției



Director

A handwritten signature in black ink, appearing to be 'H. H.', is written below the word 'Director'.

MINISTERUL MEDIULUI, APELOR SI PADURILOR

RAPORT DE PERFORMANȚĂ pentru PROGRAMUL

365

Managementul resurselor de apă

Denumire Program: *Programul are ca obiect gospodărirea durabilă a resurselor de apă, satisfacerea cerințelor de apă necesare activităților socio-economice, protecția împotriva inundațiilor, asigurarea veghei hidrorologice. Perfecționarea cadrului legislativ, a metodologiilor, normelor și reglementărilor din domeniile gospodării apelor, metodologiei și hidrologiei pentru realizarea unui management durabil, în contextul național și internațional și armonizarea cu cerințele UE.*

Activitatea de gospodărire a apelor este structurată și dimensionată în concordanță cu prioritățile naționale de dezvoltare ale țării, cu politica economică a Guvernului, cu tendințele pe plan mondial, cu strategia de dezvoltare în domeniul protecției mediului și a programelor elaborate de Ministerul Mediului și Padurilor, în vederea promovării politicilor în domeniul gospodării apelor.

Ministerul Mediului și Padurilor realizează politica în domeniul gospodării apelor la nivel național, elaborează strategia și reglementările specifice de dezvoltare și armonizare a acestei activități în cadrul politicii generale a Guvernului, asigură și coordonează aplicarea strategiei Guvernului în domeniul respectiv, îndeplinind rolul de autoritate de stat, de sinteză, coordonare și control în acest domeniu.

OBIECTIVE STRATEGICE:

1. Amenajarea durabilă și utilizarea rațională a resurselor de apă existente;
2. Crearea de noi surse;
3. Apărarea împotriva inundațiilor;
4. Reconstrucția ecologică, conservarea biodiversității și utilizarea durabilă a componentelor sale.

PRINCIPIILE REZULTATE :

1. Dezvoltarea resurselor de apă;
2. Satisfacerea cerințelor de apă necesare activităților socio-economice;
3. Protecția împotriva inundațiilor;
4. Perfecționarea cadrului legislativ, a metodologiilor, normelor și reglementărilor din domeniile gospodării apelor și hidrologiei;
5. Realizarea unui management durabil, în contextul național și internațional;
6. Armonizarea cu cerințele directivelor Uniunii Europene.

INDICATORI DE EVALUARE A PROGRAMULUI

Indicatori	Prevederi inițiale	Prevederi definitive	Realizări
De eficiență			
Lungimea cursurilor de apă de calitate I.a (km)	73 000	73 000	73 000
Grad de armonizare a legislației UE %	100	100	100
Grad de satisfacere a cerintelor de apă %	75	75	75
De rezultat			
Localități și obiective economice apărate de inundații (nr)	800	800	800
Suprafețe apărate de inundații (mii ha)	2 000	2 000	2 000
Stoc de apă asigurat (mld mc)	14	14	14
Regularizări cursuri de apă (km)	750	750	750
Consolidări de maluri și diguri (km)	800	800	800
Volum de apă acumulat (mil mc)	0	0	0
Controale, verificări și expertize privind conformarea cu reglementările specifice (nr/an)	16 200	16 200	16 200
Analize fizico-chimice pentru caracterizarea calității apelor transfrontiere (nr/an)	20 000	20 000	20 000

Conducatorul instituției



Director

MINISTERUL MEDIULUI, APELOR SI PADURILOR

RAPORT DE PERFORMANȚĂ pentru PROGRAMUL

369

Protecția mediului, conservarea naturii și diversității biologice, a calității aerului și schimbărilor climatice, gestionarea deșeurilor

Denumire Program: protecția și conservarea naturii, a diversității biologice și utilizarea durabilă a componentelor acestora, dezvoltarea și buna administrare a rețelei naționale de arii protejate, în acord cu strategiile, politicile și practicile puse în aplicare la nivel european și internațional. Monitorizarea aplicării legislației, a standardelor și bunelor practici privind protecția mediului, promovarea normelor pentru ameliorarea stării mediului și a calității vieții, integrarea în problemele de cooperare subregională, regională, globală pentru mediu și dezvoltare durabilă.

Activitatea de protecția mediului este structurată și dimensionată în concordanță cu prioritățile naționale de dezvoltare ale țării, cu politica economică a Guvernului, cu tendințele pe plan mondial, cu strategia de dezvoltare în domeniul protecției mediului și a programelor elaborate de Ministerul Mediului și Padurilor, în vederea promovării politicilor în domeniul protecției mediului.

Ministerul Mediului și Padurilor realizează politica în domeniul protecției mediului la nivel național, elaborează strategia și reglementările specifice de dezvoltare și armonizare a acestei activități în cadrul politicii generale a Guvernului, asigură și coordonează aplicarea strategiei Guvernului în domeniul respectiv, îndeplinind rolul de autoritate de stat, de sinteză, coordonare și control în acest domeniu.

OBIECTIVE STRATEGICE:

1. Realizarea tuturor angajamentelor luate de România în cadrul capitolului 22 în vederea integrării în Uniunea Europeană și în special realizarea măsurilor de implementare;
2. Creșterea eficienței în ceea ce privește monitorizarea, anunțarea și diminuarea riscurilor asociate cu evenimente externe de schimbări climatice manifestate în mod deosebit în acest an;
3. Analizarea și crearea de instrumente instituționale care să contribuie la folosirea și protejarea resurselor mediului înconjurător, pe baza principiilor dezvoltării durabile cu facilitarea măsurilor de reducere a poluării în economia românească.

PRINCIPIILE REZULTATE :

1. Îmbunătățirea calității factorilor de mediu;
2. Întărirea controlului activității de conservare a naturii;
3. Protecția diversității biologice;
4. Perfecționarea cadrului legislativ, metodologiilor, normelor și reglementărilor din domeniul protecției mediului;
5. Realizarea unui management de mediu durabil, în contextul național și internațional;
6. Armonizarea cu cerințele directivelor Uniunii Europene.

INDICATORI DE EVALUARE A PROGRAMULUI

Indicatori	Prevederi inițiale	Prevederi definitive	Realizări
De eficiență			
Conservarea și refacerea capitalului natural prin creșterea suprafeței protejate la nivel național și a populațiilor de specii de floră și faună amenințate (%)	1	1	1
Grad de implementare a legislației armonizate conform AQUIS-ului comunitar biodiversității (%)	100	100	100
Gradul de utilizare a personalului (%)	100	100	100
Reducerea cheltuielilor aferente efectuării analizelor de laborator (%)	0	0	0
De rezultat			
Amenajări canale (km)	160	160	160
Consolidări mal (km)	150	150	150
Controlul activității de conservare a activității de autorizare biodiversitatea naturii (nr. controale)	2 700	2 700	2 700
Lungimi delimitate perimetre arii protejate (km)	300	300	300
Specii de floră și faună (nr)	400	400	400
Suprafețe protejate și reconstruite (ha)	100	100	100
Îmbunătățirea calității factorilor de mediu (%)	0	0	0
Număr de controale la obiective cu impact major asupra mediului (nr)	800	800	800
Realizarea programului (%)	12	12	12
Gradul de reglementare a agenților economici (%)	100	100	100
Reducerea emisiilor de poluanți /kcal sau kw (%)	14	14	14

Conducatorul instituție



Director

MINISTERUL MEDIULUI, APELOR SI PADURILOR

RAPORT DE PERFORMANȚĂ pentru PROGRAMUL

576

Managementul activității de meteorologie

Denumire Program: *programul are următoarele obiective: asigurarea veghei meteorologice pentru emiterea de prognoze și avertizări în vederea informării populației și factorilor de decizie pentru prevenirea și/sau diminuarea pagubelor datorate fenomenelor meteorologice periculoase, informarea meteorologică a navigației aeriene, fluviale și maritime precum și a administrațiilor străzilor, drumurilor și străzilor; cercetarea fenomenelor atmosferice și a schimbărilor climatice în vederea cunoașterii aprofundate a acestor fenomene și utilizarea rezultatelor pentru îmbunătățirea gradului de realizare a prognozelor și avertizărilor. Asigurarea schimburilor internaționale de date în conformitate cu obligațiile asumate în cadrul Organizației Meteorologice Mondiale; administrarea Fondului Național de Date Meteorologice. Legea privind activitatea de meteorologie nr. 139/2000 cu modificările și completările ulterioare stabilește cadrul legal de desfășurare a activității de meteorologie și finanțare a acesteia.*

Activitatea de meteorologie este structurată și dimensionată în concordanță cu prioritățile naționale de dezvoltare ale țării, cu politica economică a Guvernului, cu tendințele pe plan mondial, cu strategia de dezvoltare în domeniul meteorologiei și a programelor elaborate de Ministerul Mediului și Padurilor, în vederea promovării politicilor în domeniul meteorologiei.

Ministerul Mediului și Padurilor realizează politica în domeniul meteorologiei la nivel național, elaborează strategia și reglementările specifice de dezvoltare și armonizare a acestei activități în cadrul politicii generale a Guvernului, asigură și coordonează aplicarea strategiei Guvernului în domeniul respectiv, îndeplinind rolul de autoritate de stat, de sinteză, coordonare și control în acest domeniu.

OBIECTIVE STRATEGICE:

1. Asigurarea veghei meteorologice;
2. Diminuarea pagubelor datorate fenomenelor meteorologice periculoase;
3. Informarea meteorologică a navigației aeriene, fluviale și maritime;
4. Asigurarea schimburilor internaționale de date în conformitate cu obligațiile asumate în cadrul OMM.

PRINCIPIILE REZULTATE :

1. Informarea populației și factorilor de decizie pentru prevenirea și/sau diminuarea pagubelor datorate fenomenelor meteorologice periculoase;
2. Utilizarea rezultatelor pentru îmbunătățirea gradului de realizare a prognozelor și avertizărilor;
3. Protecția împotriva inundațiilor;
4. Perfecționarea cadrului legislativ, a metodologiilor, normelor și reglementărilor din domeniul și hidrologiei;
5. Realizarea unui management durabil, în contextul național și internațional;
6. Armonizarea cu cerințele directivelor Uniunii Europene.

INDICATORI DE EVALUARE A PROGRAMULUI

Indicatori	Prevederi inițiale	Prevederi definitive	Realizări
De eficiență			
Grad de realizare a prognozelor meteorologice pe 24 h (%)	86.32	86.32	86.32
Grad de realizare a avertizărilor meteorologice pe 24 h (%)	91.42	91.42	91.42
Cheltuiala medie pe măsurătoare/observație (lei/buc)	1.03	1.03	1.03
Cheltuiala medie pe studii/cercetare (lei/buc)	36 960	36 960	36 960
Cheltuiala medie pe prognoză/avertizare (lei/buc)	1 141	1 141	1 141
De rezultat			
Număr de prognoze meteorologice	17 520	17 520	17 520
Număr de observații și măsurători meteorologice din rețeaua naț.	22 800 000	22 800 000	22 800 000
Sinteze, cercetări și studii de fundamentare climatologică	57	57	57
Număr de observații și măsurători de poluare de fond	760	760	760
Mesaje transmise/recepționate în sist. mondial de comunicații meteo	5 300 500	5 300 500	5 300 500

Conducatorul instituției



Director

A handwritten signature in black ink, appearing to be "H. H.", written below the word "Director".

RAPORT DE PERFORMANȚĂ
pentru
PROGRAMUL

667

**Întărirea capacității instituționale a Ministerului Mediului
si Dezvoltarii Durabile**

Denumire Program: *programul are următoarele obiective: acest program bugetar se ocupă de aspectele care țin de întărirea capacității instituționale pentru structurile organizatorice funcționale, de suport, care asigură condițiile economice, tehnice, de recrutare și perfecționare a personalului și informaționale pentru realizarea atribuțiilor ministerului.*

SUBPROGRAMUL 1. 1. Domeniul Resurselor Umane

SUBPROGRAMUL 1.2. – Îmbunătățirea sistemului de comunicare și de promovare de proiecte, concepte și acțiuni de mediu

SUBPROGRAMUL 1.3. Achiziții de produse, servicii și lucrări necesare desfășurării activității MMP

SUBPROGRAMUL 1.4: Relații internaționale și comunitare în materie de protecție a mediului

Participarea reprezentanților MMP la acțiunile care au loc la nivel european și internațional

Obiectiv general:

La sfârșitul anului 2014, Ministerul Mediului si Padurilor va avea mecanisme interne de management al resurselor umane performante și un corp de funcționari publici performanți, capabile să sprijine transformările sistemului de mediu într-un organism puternic și flexibil, apt să garanteze generației actuale și celor viitoare un mediu curat

Obiective specifice:

SUBPROGRAMUL 1. 1. Domeniul Resurselor Umane

1. perfecționarea managementului și dezvoltarea abilităților manageriale ale personalului de conducere

Perioada de timp: 2009 – 01.06.2011

Indicatori de măsurare a performanței:

- a) existentă un cadru normativ intern privind resursele umane;
- b) există o strategie de creștere a performanțelor managerilor;
- c) este implementat și menținut un sistem de standardizare a serviciilor care să simplifice procedurile administrative

Surse de verificare: raport anual de monitorizare

2. stabilirea unor mecanisme pentru administrarea eficientă a resurselor umane

Perioada de timp: 2009 – 31.12.2012

Indicatori de măsurare a performanței:

- a) există mecanism pentru planificarea resurselor umane;

- b) există mecanism pentru analiza posturilor;
- c) există mecanism pentru recrutare și selecție personal;
- d) există mecanism pentru evaluare personal;
- e) există mecanism pentru de gestiune a carierei profesionale;
- f) există mecanism pentru gestiunea datelor de personal;
- g) există mecanism pentru evaluarea costurilor activităților de management al resurselor umane.

Surse de verificare: rapoarte de audit, raport anual de monitorizare, rapoarte de evaluare

3. asigurarea formării profesionale continue a personalului

Perioada de timp: 2009 – 31.12.2015

Indicatori de măsurare a performanței:

- a) realizarea celor 5 planuri anuale de perfecționare profesională;
- b) realizarea unui sistem propriu de formare continuă al ministerului;
- c) există standarde ocupaționale pentru toate ocupațiile din domeniul protecției mediului prevăzute în COR, pe sistemul Strategiei de la Lisabona;
- d) există instrumente de evaluare a competențelor personalului pentru toate ocupațiile din domeniul protecției mediului prevăzute în COR, pe sistemul Strategiei de la Lisabona.

Surse de verificare: raport anual de monitorizare, rapoarte de evaluare, rapoarte de audit, Registrul Național al Calificărilor, Clasificarea Ocupațiilor din România, Rapoartele Comitetului Sectorial de Formare în domeniul Protecției Mediului.

4. dezvoltarea sistemului relațiilor de muncă

Perioada de timp: 2009 – 31.12.2015

Indicatori de măsurare a performanței:

- a) dezvoltarea sistemului de motivare a personalului;
- b) există un climat organizațional motivator;
- c) există un sistem al relațiilor cu structurile profesionale și sindicale;
- d) este implementat și menținut un sistem de sănătate și securitate a muncii.

Surse de verificare: raport anual de monitorizare, rapoarte de evaluare, rapoarte de audit social.

SUBPROGRAMUL 1.2. – Îmbunătățirea sistemului de comunicare și de promovare de proiecte, concepte și acțiuni de mediu

Univers de populație atins (procent din grupul țintă care a luat contact cu informația furnizată)

Populația care a luat contact cu acțiunile, conceptele promovate de MMP

Canale și modalități de comunicare în acord cu targetul stabilit în planul de campanie

Feed back legat de campanie (reacția grupului țintă la acțiunile propuse)

Public țintă informat cu privire la fondurile europene disponibile și rolul programelor în dezvoltarea României

Nivel de cunoaștere

Procent din publicul țintă care a ajuns în posesia broșurii;

Număr de broșuri editate

Număr de conferințe, număr de articole

SUBPROGRAMUL 1.3. Achiziții de produse, servicii și lucrări necesare desfășurării activității MMP

Asigurarea de bunuri (produse) în vederea bunei funcționări a MMP

- Procent de creștere a achizițiilor de bunuri
- Procent de creștere a achizițiilor de mijloace fixe
- Procent de creștere a achizițiilor de obiecte de inventar
- Procent de creștere a achizițiilor de produse consumabile

Asigurarea de servicii în vederea bunei funcționări a MMP

- Procent de creștere a achizițiilor de servicii
- Procent de creștere a achizițiilor de servicii cu caracter funcțional
- Procent de creștere a achizițiilor de servicii ocazionale

Execuția de lucrări în vederea bunei funcționări a MMP

- Procent de creștere a achizițiilor de lucrări
- Procent de creștere a achizițiilor de lucrări de reparații la sedii
- Procent de creștere a achizițiilor de lucrări de investiții

SUBPROGRAMUL 1.4: Relații internaționale și comunitare în materie de protecție a mediului

Participarea reprezentanților MMP la acțiunile care au loc la nivel european și internațional

- Gradul de participare reprezentanților MMP la acțiunile care au loc la nivel european și internațional
- Numărul deplasărilor efectuate
- Grad de preluare a propunerilor României în cadrul reuniunilor internaționale și europene

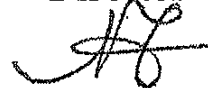
Lărgirea portofoliului MMP la nivelul relațiilor bilaterale și internaționale

- Gradul de relaționare la nivel bilateral și multilateral
- Numărul de acțiuni inițiate de MMP la nivel de demnitar
- Gradul de creștere a contribuțiilor financiare

Conducatorul instituției



Director



MINISTERUL MEDIULUI, APELOR SI PADURILOR

RAPORT DE PERFORMANȚĂ pentru

PROGRAMUL 1224

Programe anuale prioritare de mediu si gospodarirea apelor

Descriere Program: Programele multianuale prioritare de mediu și gospodărire a apelor se bazează pe obiectivele și prioritățile politicilor de mediu și de dezvoltare a infrastructurii ale Uniunii Europene, reflectând atât obligațiile internaționale ale României, cât și interesele specifice naționale.

Obiectiv general:

Obiectivul global al programelor multianuale prioritare de mediu și gospodărire a apelor îl constituie protecția și îmbunătățirea calității mediului și a standardelor de viață în România, precum și dezvoltarea regională echilibrată a teritoriului, urmarindu-se astfel conformarea cu prevederile acquis-ului de mediu, reducerea decalajului existent între Uniunea Europeana si România cu privire la infrastructura de mediu atât din punct de vedere cantitativ cât și calitativ.

INDICATORI DE EVALUARE A PROGRAMULUI

Indicatori	Prevederi inițiale	Prevederi definitive	Realizări
De eficiență			
Gradul de atingere al standardelor necesare autorizării parcilor zoologice (%)	80	80	80
Gradul de adaptare a spatiului expozitional la cerintele europene (%)	80	80	80
Gradul de ecologizare si inlaturare a efectelor poluarii in zonele fierbinti Zlatna si Copsa Mica (%)	60	60	60
Gradul de realizare a unei retele de apa si apa uzata in concordanta cu prevederile normelor europene (%)	90	90	90

Conducatorul instituției



Director



SINTEZA FINANȚĂRII PROGRAMELOR
la data de 31.12.2015

Cod

program: Denumire program: 175; 365; 369; 576 ;676; 1224

TOTAL CHELTUIELI

Cod sursă	Denumire sursă	Credite bugetare inițiale	Credite bugetare definitive	Plăți efectuate
0	TOTAL SURSE			
I.	Credite de angajament	1 514 592 000	1 918 259 000	1 673 900 799
II.	Credite bugetare	1 857 539 000	1 918 259 000	1 673 900 799
1	Bugetul de stat			
I.	Credite de angajament	1 425 820 000	1 817 307 000	1 643 622 581
II.	Credite bugetare	1 768 767 000	1 817 307 000	1 643 622 581
6	Credite externe (BIRD, BERD, BEI s.a.)			
I.	Credite de angajament	0	0	0
II.	Credite bugetare	0	0	0
8	Fonduri externe nerambursabile (Fonduri PHARE s.a.)			
I.	Credite de angajament	10 207 000	27 693 000	13 878 762
II.	Credite bugetare	10 207 000	27 693 000	13 878 762
10	Venituri proprii			
I.	Credite de angajament	78 565 000	73 259 000	16 399 456
II.	Credite bugetare	78 565 000	73 259 000	16 399 456

Cod

program: Denumire program:

175 Dezvoltarea durabila a agriculturii

Cod sursă	Denumire sursă	Credite bugetare inițiale	Credite bugetare definitive	Plăți efectuate
0	TOTAL SURSE			
I.	Credite de angajament	79 749 000	85 015 000	74 606 075
II.	Credite bugetare	79 749 000	85 015 000	74 606 075
1	Bugetul de stat			
I.	Credite de angajament	54 249 000	64 821 000	63 550 652
II.	Credite bugetare	54 249 000	64 821 000	63 550 652
6	Credite externe (BIRD, BERD, BEI s.a.)			
I.	Credite de angajament			
II.	Credite bugetare			
8	Fonduri externe nerambursabile (Fonduri PHARE s.a.)			
I.	Credite de angajament			
II.	Credite bugetare			
10	Venituri proprii			
I.	Credite de angajament	25 500 000	20 194 000	11 055 423
II.	Credite bugetare	25 500 000	20 194 000	11 055 423

Cod

program: Denumire program:

365 Managementul resurselor de apă

Cod sursă	Denumire sursă	Credite bugetare inițiale	Credite bugetare definitive	Plăți efectuate
0	TOTAL SURSE			
I.	Credite de angajament	998 710 000	1 322 552 000	1 217 118 006
II.	Credite bugetare	1 341 657 000	1 322 552 000	1 217 118 006
1	Bugetul de stat			
I.	Credite de angajament	998 710 000	1 322 552 000	1 211 896 174
II.	Credite bugetare	1 341 657 000	1 322 552 000	1 211 896 174
6	Credite externe (BIRD, BERD, BEI s.a.)			
I.	Credite de angajament	0	0	0
II.	Credite bugetare	0	0	0
8	Fonduri externe nerambursabile (Fonduri PHARE s.a.)			
I.	Credite de angajament	0	0	5 221 832
II.	Credite bugetare	0	0	5 221 832
10	Venituri proprii			
I.	Credite de angajament			
II.	Credite bugetare			

Cod

program: Denumire program:

369 Protecția mediului, conservarea naturii și diversității biologice, a calității aerului și schimbărilor climatice, gestionarea deșeurilor

Cod sursă	Denumire sursă	Credite bugetare inițiale	Credite bugetare definitive	Plăți efectuate
0	TOTAL SURSE			
I.	Credite de angajament	305 366 000	378 839 000	252 274 858
II.	Credite bugetare	305 366 000	378 839 000	252 274 858
1	Bugetul de stat			
I.	Credite de angajament	242 094 000	298 081 000	238 273 895
II.	Credite bugetare	242 094 000	298 081 000	238 273 895
6	Credite externe (BIRD, BERD, BEI s.a.)			
I.	Credite de angajament	0	0	0
II.	Credite bugetare	0	0	0
8	Fonduri externe nerambursabile (Fonduri PHARE s.a.)			
I.	Credite de angajament	10 207 000	27 693 000	8 656 930
II.	Credite bugetare	10 207 000	27 693 000	8 656 930
10	Venituri proprii			
I.	Credite de angajament	53 065 000	53 065 000	5 344 033
II.	Credite bugetare	53 065 000	53 065 000	5 344 033

Cod

program: Denumire program:

576 Managementul activității de meteorologie

Cod sursă	Denumire sursă	Credite bugetare inițiale	Credite bugetare definitive	Plăți efectuate
0	TOTAL SURSE			
I.	Credite de angajament	51 538 000	60 061 000	60 001 896
II.	Credite bugetare	51 538 000	60 061 000	60 001 896
1	Bugetul de stat			
I.	Credite de angajament	51 538 000	60 061 000	60 001 896
II.	Credite bugetare	51 538 000	60 061 000	60 001 896
6	Credite externe (BIRD, BERD, BEI s.a.)			
I.	Credite de angajament			
II.	Credite bugetare			
8	Fonduri externe nerambursabile (Fonduri PHARE s.a.)			
I.	Credite de angajament			
II.	Credite bugetare			
10	Venituri proprii			
I.	Credite de angajament			
II.	Credite bugetare			

Cod

program: Denumire program:

667 Intarirea capacitatii institutionale a Ministerului Mediului si Dezvoltarii Durabile

Cod sursă	Denumire sursă	Credite bugetare inițiale	Credite bugetare definitive	Plăți efectuate
0	TOTAL SURSE			
I.	Credite de angajament	47 152 000	39 865 000	39 199 111
II.	Credite bugetare	47 152 000	39 865 000	39 199 111
1	Bugetul de stat			
I.	Credite de angajament	47 152 000	39 865 000	39 199 111
II.	Credite bugetare	47 152 000	39 865 000	39 199 111
6	Credite externe (BIRD, BERD, BEI s.a.)			
I.	Credite de angajament			
II.	Credite bugetare			
8	Fonduri externe nerambursabile (Fonduri PHARE s.a.)			
I.	Credite de angajament			
II.	Credite bugetare			
10	Venituri proprii			
I.	Credite de angajament			
II.	Credite bugetare			

Cod


program:

Denumire program:

1224 Programe anuale prioritare de mediu si gospodarirea apelor

Cod sursă	Denumire sursă	Credite bugetare inițiale	Credite bugetare definitive	Plăți efectuate
0	TOTAL SURSE			
I.	Credite de angajament	32 077 000	31 927 000	30 700 853
II.	Credite bugetare	32 077 000	31 927 000	30 700 853
1	Bugetul de stat			
I.	Credite de angajament	32 077 000	31 927 000	30 700 853
II.	Credite bugetare	32 077 000	31 927 000	30 700 853
6	Credite externe (BIRD, BERD, BEI s.a.)			
I.	Credite de angajament			
II.	Credite bugetare			
8	Fonduri externe nerambursabile (Fonduri PHARE s.a.)			
I.	Credite de angajament			
II.	Credite bugetare			
10	Venituri proprii			
I.	Credite de angajament			
II.	Credite bugetare			

Conducătorul instituției



Conducătorul compartimentului
financiar contabil

FIȘA PROGRAMULUI

Program: 175 Dezvoltarea durabila a agriculturii

Indicatori	Prevederi inițiale	Prevederi definitive	Realizări
De rezultat			
Lucrări de reconstrucție ecologică (ha)	764	764	764
Refacerea drumurilor forestiere calamitate (km)	217	217	217
Lucrări de corecții torenți (km)	98	98	98
Peredele forestiere (ha)	0	0	0

Sursa de finanțare

Cod: 01 Denumire: Bugetul de stat

lei

Tip	Denumire	Cod	Credite bugetare inițiale	Credite bugetare definitive	Plati efectuate
50	CHELTUIELI TOTALE *)				
	Credite de angajament	5001	54 249 000	64 821 000	63 550 652
	Credite bugetare	5001	54 249 000	64 821 000	63 550 652
	Agricultura, silvicultura, piscicultura si vanatoare				
	Credite de angajament	8301	54 249 000	64 821 000	63 550 652
	Credite bugetare	8301	54 249 000	64 821 000	63 550 652
	Cheltuieli de personal				
	Credite de angajament	830110	18 540 000	22 076 000	21 949 388
	Credite bugetare	830110	18 540 000	22 076 000	21 949 388
	Bunuri și servicii				
	Credite de angajament	830120	6 709 000	12 625 000	12 370 507
	Credite bugetare	830120	6 709 000	12 625 000	12 370 507
	Alte transferuri				
	Credite de angajament	830155	12 000 000	10 945 000	10 764 894
	Credite bugetare	830155	12 000 000	10 945 000	10 764 894
	Proiecte cu finanțare din fonduri externe nerambursabile				
	Credite de angajament	830156	0	0	0
	Credite bugetare	830156	0	0	0
	Alte cheltuieli				
	Credite de angajament	830159	2 000 000	2 000 000	1 549 407
	Credite bugetare	830159	2 000 000	2 000 000	1 549 407
	Cheltuieli aferente programelor cu finanțare rambursabila				
	Credite de angajament	830165	10 000 000	12 600 000	12 533 617
	Credite bugetare	830165	10 000 000	12 600 000	12 533 617
	Active nefinanciare				
	Credite de angajament	830171	5 000 000	4 575 000	4 427 944
	Credite bugetare	830171	5 000 000	4 575 000	4 427 944
	Plati efectuate in anii precedenti si recuperate in anul curent				
	Credite de angajament	830185	0	0	-45 105
	Credite bugetare	830185	0	0	-45 105

Cod: 10 Denumire: Venituri proprii

lei

Tip	Denumire	Cod	Credite bugetare initiale	Credite bugetare definitive	Plati efectuate
50	CHELTUIELI TOTALE *)				
	Credite de angajament	5010	25 500 000	20 194 000	11 055 423
	Credite bugetare	5010	25 500 000	20 194 000	11 055 423
	Agricultura, silvicultura, piscicultura si vanatoare				
	Credite de angajament	8310	25 500 000	20 194 000	11 055 423
	Credite bugetare	8310	25 500 000	20 194 000	11 055 423
	Alte transferuri				
	Credite de angajament	831055	10 000 000	4 194 000	3 965 339
	Credite bugetare	831055	10 000 000	4 194 000	3 965 339
	Active nefinanciare				
	Credite de angajament	831071	15 500 000	16 000 000	7 090 084
	Credite bugetare	831071	15 500 000	16 000 000	7 090 084

*) - Se desfășoară pe capitole și titluri de cheltuieli potrivit bugetului aprobat

Conducătorul instituției



Conducătorul compartimentului
financiar-contabil

A handwritten signature in black ink, consisting of stylized initials and a surname.

FIȘA PROGRAMULUI

Program: 365 Managementul resurselor de apă

Indicatori	Prevederi inițiale	Prevederi definitive	Realizări
De eficiență			
Lungimea cursurilor de apă de calitate I.a (km)	73 000	73 000	73 000
Grad de armonizare a legislației UE %	100	100	100
Grad de satisfacere a cerințelor de apă %	75	75	75
De rezultat			
Localități și obiective economice apărate de inundații (nr)	800	800	800
Suprafețe apărate de inundații (mii ha)	2 000	2 000	2 000
Stoc de apă asigurat (mld mc)	14	14	14
Regularizări cursuri de apă (km)	750	750	750
Consolidări de maluri și diguri (km)	800	800	800
Volum de apă acumulat (mil mc)	0	0	0
Controale, verificări și expertize privind conformarea cu reglementările specifice (nr/an)	16 200	16 200	16 200
Analize fizico-chimice pentru caracterizarea calității apelor transfrontiere (nr/an)	20 000	20 000	20 000

Sursa de finanțare

Cod: 01 Denumire: Bugetul de stat

lei

Tip	Denumire	Cod	Credite bugetare inițiale	Credite bugetare definitive	Plati efectuate
50	CHELTUIELI TOTALE *)				
	Credite de angajament	5001	998 710 000	1 322 552 000	1 211 896 174
	Credite bugetare	5001	1 341 657 000	1 322 552 000	1 211 896 174
	Locuințe, servicii și dezvoltare publică				
	Credite de angajament	7001	997 910 000	1 321 752 000	1 211 277 142
	Credite bugetare	7001	1 340 857 000	1 321 752 000	1 211 277 142
	Bunuri și servicii				
	Credite de angajament	700120	7 000 000	7 000 000	6 387 560
	Credite bugetare	700120	7 000 000	7 000 000	6 387 560
	Alte transferuri				
	Credite de angajament	700155	2 650 000	2 650 000	0
	Credite bugetare	700155	2 650 000	2 650 000	0
	Proiecte cu finanțare din fonduri externe nerambursabile				
	Credite de angajament	700156	857 053 000	1 191 218 000	1 088 702 094
	Credite bugetare	700156	1 200 000 000	1 191 218 000	1 088 702 094
	Cheltuieli aferente programelor cu finanțare rambursabilă				
	Credite de angajament	700165	62 274 000	46 050 000	44 827 552
	Credite bugetare	700165	62 274 000	46 050 000	44 827 552
	Active nefinanciare				
	Credite de angajament	700171	68 933 000	74 834 000	72 344 320
	Credite bugetare	700171	68 933 000	74 834 000	72 344 320
	Plati efectuate in anii precedenti si recuperate in anul curent				
	Credite de angajament	700185	0	0	-984 384
	Credite bugetare	700185	0	0	-984 384
	Acțiuni generale economice, comerciale și de muncă				
	Credite de angajament	8001	800 000	800 000	619 032
	Credite bugetare	8001	800 000	800 000	619 032
	Bunuri și servicii				
	Credite de angajament	800120	800 000	800 000	619 032
	Credite bugetare	800120	800 000	800 000	619 032

Cod: 06 Denumire: Credite externe

lei

Tip	Denumire	Cod	Credite bugetare initiale	Credite bugetare definitive	Plati efectuate
50	CHELTUIELI TOTALE *)				
	Credite de angajament	5006	0	0	0
	Credite bugetare	5006	0	0	0
	Locuinte, servicii și dezvoltare publică				
	Credite de angajament	7006	0	0	0
	Credite bugetare	7006	0	0	0
	Alte transferuri				
	Credite de angajament	700655	0	0	0
	Credite bugetare	700655	0	0	0

Cod: 08 Denumire: Fonduri externe nerambursabile

Tip	Denumire	Cod	Credite bugetare initiale	Credite bugetare definitive	Plati efectuate
50	CHELTUIELI TOTALE *)				
	Credite de angajament	5008	0	0	5 221 832
	Credite bugetare	5008	0	0	5 221 832
	Protecția mediului				
	Credite de angajament	7008	0	0	5 221 832
	Credite bugetare	7008	0	0	5 221 832
	Proiecte cu finanțare din fonduri externe nerambursabile				
	Credite de angajament	700856	0	0	5 221 832
	Credite bugetare	700856	0	0	5 221 832

*) - Se desfășoară pe capitole și titluri de cheltuieli potrivit bugetului aprobat

Conducătorul instituției

Conducătorul compartimentului
financiar-contabil

FISA PROGRAMULUI

369 Protecția mediului, conservarea naturii și diversității

Program: biologice, a calității aerului și schimbărilor climatice, gestionarea deșeurilor

Indicatori	Prevederi inițiale	Prevederi definitive	Realizări
De eficiență			
Conservarea și refacerea capitalului natural prin creșterea suprafeței protejate la nivel național și a populațiilor de specii de floră și faună amenințate (%)	1	1	1
Grad de implementare a legislației armonizate conform AQUIS-ului comunitar biodiversității (%)	100	100	100
Gradul de utilizare a personalului (%)	100	100	100
Reducerea cheltuielilor aferente efectuării analizelor de laborator (%)	0	0	0
De rezultat			
Amenajări canale (km)	160	160	160
Consolidări mal (km)	150	150	150
Controlul activității de conservare a activității de autorizare biodiversitatea naturii (nr. controale)	2 700	2 700	2 700
Lungimi delimitate perimetre arii protejate (km)	300	300	300
Specii de floră și faună (nr)	400	400	400
Suprafețe protejate și reconstruite (ha)	100	100	100
Îmbunătățirea calității factorilor de mediu (%)	0	0	0
Număr de controale la obiective cu impact major asupra mediului (nr)	800	800	800
Realizarea programului (%)	12	12	12
Gradul de reglementare a agenților economici (%)	100	100	100
Reducerea emisiilor de poluanți /kcal sau kw (%)	14	14	14

Cod: 01 Denumire: Bugetul de stat

lei

Tip	Denumire	Cod	Credite bugetare inițiale	Credite bugetare definitive	Plati efectuate
50	CHELTUIELI TOTALE *)				
	Credite de angajament	5001	242 094 000	298 081 000	238 273 895
	Credite bugetare	5001	242 094 000	298 081 000	238 273 895
	Protecția mediului				
	Credite de angajament	7401	242 094 000	298 081 000	238 273 895
	Credite bugetare	7401	242 094 000	298 081 000	238 273 895
	Cheltuieli de personal				
	Credite de angajament	740110	78 416 000	89 904 000	88 580 652
	Credite bugetare	740110	78 416 000	89 904 000	88 580 652
	Bunuri și servicii				
	Credite de angajament	740120	22 973 000	27 696 000	26 014 137
	Credite bugetare	740120	22 973 000	27 696 000	26 014 137
	Dobânzi				
	Credite de angajament	740130	4 160 000	2 630 000	2 600 552
	Credite bugetare	740130	4 160 000	2 630 000	2 600 552
	Transferuri între unități ale administrației publice				
	Credite de angajament	740151	0	0	0
	Credite bugetare	740151	0	0	0
	Alte transferuri				
	Credite de angajament	740155	5 100 000	14 163 000	13 019 525
	Credite bugetare	740155	5 100 000	14 163 000	13 019 525

Proiecte cu finantare din fonduri externe nerambursabile					
	Credite de angajament	740156	55 373 000	99 699 000	64 883 041
	Credite bugetare	740156	55 373 000	99 699 000	64 883 041
	Alte cheltuieli				
	Credite de angajament	740159	1 572 000	9 242 000	3 104 897
	Credite bugetare	740159	1 572 000	9 242 000	3 104 897
	Active nefinanciare				
	Credite de angajament	740171	28 000 000	16 853 000	13 462 672
	Credite bugetare	740171	28 000 000	16 853 000	13 462 672
	Rambursari de credite				
	Credite de angajament	740181	46 500 000	37 894 000	37 835 529
	Credite bugetare	740181	46 500 000	37 894 000	37 835 529
	Plati efectuate in anii precedenti si recuperate in anul curent				
	Credite de angajament	740185	0	0	-11 227 110
	Credite bugetare	740185	0	0	-11 227 110

Cod: 08 Denumire: Fonduri externe nerambursabile


Tip	Denumire	Cod	Credite bugetare initiale	Credite bugetare definitive	Plati efectuate
50	CHELTUIELI TOTALE *)				
	Credite de angajament	5008	10 207 000	27 693 000	8 656 930
	Credite bugetare	5008	10 207 000	27 693 000	8 656 930
	Protectia mediului				
	Credite de angajament	7408	10 207 000	27 693 000	8 656 930
	Credite bugetare	7408	10 207 000	27 693 000	8 656 930
	Proiecte cu finantare din fonduri externe nerambursabile				
	Credite de angajament	740855	10 000 000	10 000 000	2 986 565
	Credite bugetare	740855	10 000 000	10 000 000	2 986 565
	Alte transferuri				
	Credite de angajament	740856	207 000	17 693 000	5 670 365
	Credite bugetare	740856	207 000	17 693 000	5 670 365

Cod: 10 Denumire: Venituri proprii

Tip	Denumire	Cod	Credite bugetare initiale	Credite bugetare definitive	Plati efectuate
50	CHELTUIELI TOTALE *)				
	Credite de angajament	5010	53 065 000	53 065 000	5 344 033
	Credite bugetare	5010	53 065 000	53 065 000	5 344 033
	Agricultura, silvicultura, piscicultura si vanatoare				
	Credite de angajament	7410	53 065 000	53 065 000	5 344 033
	Credite bugetare	7410	53 065 000	53 065 000	5 344 033
	Bunuri si servicii				
	Credite de angajament	741020	20 600 000	23 100 000	5 005 117
	Credite bugetare	741020	20 600 000	23 100 000	5 005 117
	Alte transferuri				
	Credite de angajament	741055	9 665 000	7 165 000	75 000
	Credite bugetare	741055	9 665 000	7 165 000	75 000
	Active nefinanciare				
	Credite de angajament	741071	22 800 000	22 800 000	263 916
	Credite bugetare	741071	22 800 000	22 800 000	263 916

*) - Se desfășoară pe capitle și titluri de cheltuieli potrivit bugetului aprobat

Conducătorul instituției



Conducătorul compartimentului
financiar-contabil

FISA PROGRAMULUI

Program: 576 Managementul activității de meteorologie

Indicatori	Prevederi inițiale	Prevederi definitive	Realizări
De eficiență			
Grad de realizare a prognozelor meteorologice pe 24 h (%)	86.32	86.32	86.32
Grad de realizare a avertizărilor meteorologice pe 24 h (%)	91.42	91.42	91.42
Cheltuiala medie pe măsurătoare/observație (lei/buc)	1.03	1.03	1.03
Cheltuiala medie pe studii/cercetare (lei/buc)	36 960	36 960	36 960
Cheltuiala medie pe prognoză/avertizare (lei/buc)	1 141	1 141	1 141
De rezultat			
Număr de prognoze meteorologice	17 520	17 520	17 520
Număr de observații și măsurători meteorologice din rețeaua naț.	22 800 000	22 800 000	22 800 000
Sinteze, cercetări și studii de fundamentare climatologică	57	57	57
Număr de observații și măsurători de poluare de fond	760	760	760
Mesaje transmise/receptionate în sist.mondial de comunicații meteo	5 300 500	5 300 500	5 300 500

Cod: 01 Denumire: Bugetul de stat

Tip	Denumire	Cod	Credite bugetare inițiale	Credite bugetare definitive	Plati efectuate
50	CHELTUIELI TOTALE *)				
	Credite de angajament	5001	51 538 000	60 061 000	60 001 896
	Credite bugetare	5001	51 538 000	60 061 000	60 001 896
	Protecția mediului				
	Credite de angajament	7401	6 528 000	15 400 000	15 353 143
	Credite bugetare	7401	6 528 000	15 400 000	15 353 143
	Alte transferuri				
	Credite de angajament	740155	6 528 000	15 400 000	15 353 143
	Credite bugetare	740155	6 528 000	15 400 000	15 353 143
	Acțiuni generale economice				
	Credite de angajament	8001	45 010 000	44 661 000	44 648 753
	Credite bugetare	8001	45 010 000	44 661 000	44 648 753
	Bunuri și servicii				
	Credite de angajament	800120	44 200 000	44 200 000	44 200 000
	Credite bugetare	800120	44 200 000	44 200 000	44 200 000
	Alte transferuri				
	Credite de angajament	800155	810 000	461 000	459 802
	Credite bugetare	800155	810 000	461 000	459 802
	Plati efectuate in anii precedenti si recuperate in anul curent				
	Credite de angajament	800185			-11 049
	Credite bugetare	800185			-11 049

*) - Se desfășoară pe capitole și titluri de cheltuieli potrivit bugetului aprobat

Cod: 10


Denumire: Venituri proprii

lei

Tip	Denumire	Cod	Credite bugetare initiale	Credite bugetare definitive	Plati efectuate
50	CHELTUIELI TOTALE *)				
	Credite de angajament	5010	0	0	0
	Credite bugetare	5010	0	0	0
	Agricultura, silvicultura, piscicultura si vanatoare				
	Credite de angajament	8010	0	0	0
	Credite bugetare	8010	0	0	0
	Bunuri si servicii				
	Credite de angajament	801020	0	0	0
	Credite bugetare	801020	0	0	0

*) - Se desfășoară pe capitole și titluri de cheltuieli potrivit bugetului aprobat

Conducătorul instituției

Conducătorul compartimentului
financiar-contabil

MINISTERUL MEDIULUI, APELOR SI PADURILOR

Anexa 26

FISA PROGRAMULUI

667 Intarirea capacitatii institutionale a
Program: Ministerului Mediului si Dezvoltarii
Durabile

Cod: 01 Denumire: Bugetul de stat

lei

Tip	Denumire	Cod	Credite bugetare initiale	Credite bugetare definitive	Plati efectuate
50	CHELTUIELI TOTALE *)				
	Credite de angajament	5001	47 152 000	39 865 000	39 199 111
	Credite bugetare	5001	47 152 000	39 865 000	39 199 111
	Protecția mediului				
	Credite de angajament	7401	47 152 000	39 865 000	39 199 111
	Credite bugetare	7401	47 152 000	39 865 000	39 199 111
	Cheltuieli de personal				
	Credite de angajament	740110	36 387 000	32 000 000	31 877 000
	Credite bugetare	740110	36 387 000	32 000 000	31 877 000
	Bunuri și servicii				
	Credite de angajament	740120	7 241 000	7 241 000	7 241 000
	Credite bugetare	740120	7 241 000	7 241 000	7 241 000
	Alte cheltuieli				
	Credite de angajament	740159	524 000	524 000	0
	Credite bugetare	740159	524 000	524 000	0
	Active nefinanciare				
	Credite de angajament	740171	3 000 000	100 000	81 111
	Credite bugetare	740171	3 000 000	100 000	81 111

*) - Se desfășoară pe capitole și titluri de cheltuieli potrivit bugetului aprobat

Conducătorul instituției

Conducătorul compartimentului
financiar-contabil

FISA PROGRAMULUI

Program: 1224 Programe anuale prioritare de mediu si gospodarirea apelor

Indicatori	Prevederi inițiale	Prevederi definitive	Realizări
De eficiență.			
Gradul de atingere al standardelor necesare autorizarii gradinilor zoologice (%)	80	80	80
Gradul de adaptare a spatiului expozitional la cerintele europene (%)	80	80	80
Gradul de ecologizare si inlaturare a efectelor poluarii in zonele fierbinti Zlatna si Copsa Mica (%)	60	60	60
Gradul de realizare a unei retele de apa si apa uzata in concordanta cu prevederile normelor europene (%)	90	90	90

Cod: 01 Denumire: Bugetul de stat

lei

Tip	Denumire	Cod	Credite bugetare initiale	Credite bugetare definitive	Plati efectuate
50	CHELTUIELI TOTALE *)				
	Credite de angajament	5001	32 077 000	31 927 000	30 700 853
	Credite bugetare	5001	32 077 000	31 927 000	30 700 853
	Protecția mediului				
	Credite de angajament	7401	32 077 000	31 927 000	30 700 853
	Credite bugetare	7401	32 077 000	31 927 000	30 700 853
	Active nefinanciare				
	Credite de angajament	740151	32 077 000	31 927 000	30 700 853
	Credite bugetare	740151	32 077 000	31 927 000	30 700 853

*) - Se desfășoară pe capitole și titluri de cheltuieli potrivit bugetului aprobat

Conducătorul instituției

Conducătorul compartimentului financiar-contabil

MINISTERUL MEDIULUI, APELOR SI PADURILOR

SITUAȚIA verificării exactității plăților de casă efectuate prin trezoreriile publice la 31.12.2015

lei

Denumirea capitolelor de cheltuieli bugetare	Cod Capitol	Total deschideri de credite	Total plăți de casă
TOTAL CHELTUIELI BUGET DE STAT	5001	1 669 431 981	1 643 622 581
Partea a IV-a SERVICII SI DEZVOLTARE	700001	1 560 263 756	1 534 804 144
LOCUINTE, SERVICII SI DEZVOLTARE PUBLICA	7001	1 214 580 972	1 211 277 142
PROTECTIA MEDIULUI	7401	345 682 784	323 527 002
Partea a V-a ACTIUNI ECONOMICE	800001	109 168 225	108 818 437
ACTIUNI GENERALE ECONOMICE, COMERCIALE SI DE MUNCA	8001	45 285 664	45 267 785
AGRICULTURA, SILVICULTURA, PISCICULTURA SI VANATOARE	8301	63 882 561	63 550 652

*

CONDUCATORUL INSTITUTIEI



CONDUCATOR COMPARTIMENT
FINANCIAR CONTABIL




SITUATIA
privind soldurile conturilor la banci si trezorerii la 31.12.2015

JUDET	Conturi de disponibil		Soldul conturilor de disponibil
	Simbol	Denumirea	TOTAL TREZORERIE
	5005	Disponibil pt sume de mandat si sume in depozit	
ALBA			0
ARAD			0
ARGES			59 545
BACAU			1 418 684
BIHOR			207 306
BRASOV			10 000
BUZAU			1 077 990
CLUJ			711 795
CALARASI			0
CONSTANTA			1 027 327
COVASNA			0
DOLJ			707 170
GALATI			0
GORJ			0
HARGHITA			0
HUNEDOARA			0
IASI			377 837
ILFOV			0
MARAMURES			0
MURES			580 005
OLT			0
PRAHOVA			0
SALAJ			0
SATU MARE			0
SIBIU			0
SUCEAVA			293
TIMIS			204 704
TULCEA			51 044
VALCEA			69 823
VRANCEA			379 521
Sector 1			41 083
Sector 3			2 129
Sector 4			153 064
Sector 6			1 481 276
Trezoreria Mun. Bucuresti			103 268 886
TOTAL			111 829 482
	5001	Disponibil din fonduri cu destinatie speciale ale ministerelor si institutiilor subordonate	
Trezoreria Mun. Bucuresti			125 554
TOTAL			125 554
	5071	Disponibil din sume neutilizate in anul curent si reportate in anul urmator	
TULCEA			207 244
TOTAL			207 244
	4402	Depozite ale institutiilor publice pe 3 luni	
Sector 6			1 716 900 000
TOTAL			1 716 900 000

JUDET	Conturi de disponibil		Soldul conturilor de disponibil
	5057	Disponibil din fondul de ameliorare a fondului funciar	
BIHOR			29
BRASOV			0
CLUJ			0
SUCEAVA			0
TIMIS			26 078
VALCEA			0
VRANCEA			210
Trezoreria sector 4			1
Trezoreria Mun. Bucuresti			24 440 275
TOTAL			24 466 593
	5066	Disponibil garantii pt.fondul de ameliorare	
Trezoreria Mun. Bucuresti			32 317 654
TOTAL			32 317 654
	5029	Disponibil din sume de la bugetul de stat pt.finantare proiecte in cazul indisponibilitatilor temporare de fonduri ISPA	
IASI			1 809
TOTAL			1 809
	5406	Disponibil din FEN-facilitatea schengen aferente altor instrumente si cofinantarea/refinantarea acestora	
sector 3			0
sector 6			0
Trezoreria Mun. Bucuresti			164 577
TOTAL			164 577
TOTAL GENERAL			1 886 012 913

CONDUCATORUL INSTITUTIEI,



CONDUCATOR COMPARTIMENT FINANCIAR CONTABIL

BILANT
31/12/2015


pag: 1 - lei -

COD	DENUMIRE INDICATORI	SOLD LA INCEPUTUL PERIOADEI	SOLD LA SFARSITUL PERIOADEI
01003	1.Active fixe necorporale (ct.2030000+2050000+2060000+		
01003	2080100+2080200+2330000-2800300-2800500-2800800-		
01003	2900400-2900500-2900800-2930100*)	215.223.618	218.830.913
01004	2.Instalatii tehnice, mijloace de transport, animale, plantatii, mobilier,		
01004	aparatura birotica si alte active corporale (ct.2130100+2130200+		
01004	2130300+2130400+2140000+2310000-2810300-2810400-		
01004	2910300-2910400-2930200*)	1.344.881.732	1.884.317.059
01005	3.Terenuri si cladiri (ct.2110100+2110200+2120000+2310000-		
01005	2810100-2810200-2910100-2910200-2930200)	40.583.913.962	43.882.939.536
01006	4.Alte active nefinanciare (ct.2150000)	8.183.673.696	8.476.431.873
01007	5.Active financiare necurente (investitii pe termen lung) peste un an		
01007	(ct.2600100+2600200+2600300+2650000+2670201+2670202+		
01007	2670203+2670204+2670205+2670208-2960101-2960102-		
01007	2960103-2960200), din care:	11.285.754	11.281.726
01008	Titluri de participare (ct.2600100+2600200+2600300-2960101		
01008	-2960102-2960103)	11.165.692	11.165.755
01009	6.Creante necurente - sume ce urmeaza a fi incasate dupa o perioada		
01009	mai mare de un an (ct.4110201+4110208+4130200+4280202+		
01009	4610201+4610209-4910200-4960200) din care:	5.623.073	6.483.957
01010	Creante comerciale necurente - sume ce urmeaza a fi incasate dupa		
01010	o perioada mai mare de un an (ct.4110201+4110208+4130200+		
01010	4610201-4910200-4960200)	688.419	847.406
01015	7.TOTAL ACTIVE NECURENTE (rd.03+04+05+06+07+09)	50.344.601.835	54.480.285.064
01019	1.Stocuri (ct.3010000+3020100+3020200+3020300+3020400+		
01019	3020500+3020600+3020700+3020800+3020900+3030100+3030200+		
01019	3040100+3040200+3050100+3050200+3070000+3090000+3310000+		
01019	3320000+3410000+3450000+3460000+3470000+3490000+3510100+		
01019	3510200+ 3540100+3540500+ 3540600+3560000+3570000+3580000+		
01019	3590000+3610000+3710000+3810000+/-3480000+/-3780000-		
01019	3910000-3920100+3920200-3930000-3940100-3940500-3940600-		
01019	3950100-3950200-3950300-3950400-3950600-3950700-3950800-		
01019	3960000-3970000-3980000)	108.383.043	141.502.777
01021	Creante din operatiuni comerciale, avansuri si alte decontari (ct.2320000+		
01021	2340000+4090101+4090102+4110101+4110108+4130100+4180000+		
01021	4250000+4280102+4610101+4610109+4730109**+4810101+4810102+		
01021	4810103+4810200+4810300+4810900+4820000+4830000+4890000-		
01021	4910100-4960100+5120800) din care:	1.226.125.677	1.717.269.084
01022	Creante comerciale si avansuri (ct.2320000+2340000+4090101+		
01022	4090102+4110101+4110108+4130100+4180000+4610101-		
01022	4910100- 4960100),din care:	1.145.062.630	1.500.683.793
010221	Avansuri acordate (ct.2320000+2340000+4090101+4090102)	4.786.904	2.587.906
01023	Creante bugetare (ct.4310100**+4310200**+4310300**+4310400**+		
01023	4310500**+4310700**+4370100**+4370200**+4370300**+4420400+		
01023	4420800**+4440000**+4460000**+4480200+4610102+4630000+		
01023	4640000+4650100+4650200+4660401+4660402+4660500+		
01023	4660900+4810101**+4810102**+4810103**+4810900**+4820000**		
01023	-4970000), din care:	17.123.983	14.962.398
01025	Creante din operatiuni cu fonduri externe nerambursabile si fonduri de		
01025	la buget (ct.4500100+4500300+4500501+4500502+4500503+4500504+		
01025	4500505+4500700+4510100+4510300+4510500+4530100+4540100+		
01025	4540301+4540302+4540501+4540502+4540503+4540504+4550100+		
01025	4550301+4550302+4550303+4560100+4560303+4560309+4570100+		
01025	4570201+4570202+4570203+4570205+4570206+4570209+4570301+		
01025	4570302+4570309+4580100+4580301+4580302+4610103+4730103***		
01025	4740000+4760000), din care:	53.285.224	602.357.018
01026	Sume de primit de la Comisia Europeana (ct.4500100+4500300+		
01026	4500501+4500502+4500503+4500504+4500505+4500700)	1.322.682	1.231.670
01027	Imprumuturi pe termen scurt acordate (ct.2670101+2670102+2670103+		
01027	2670104+2670105+2670108+2670601+2670602+2670603+2670604+		
01027	2670605+2670609+4680101+4680102+4680103+4680104+4680105+		
01027	4680106+4680107+4680108+4680109+4690103+4690105+4690106+		
01027	4690108+4690109)		700
01030	Total creante curente (rd.21+23+25+27)	1.296.534.884	2.334.589.200
01033	Conturi la trezorerie, casa in lei.		
01033	(ct.5100000+5120101+5120501+5130101+		
01033	5130301+5130302+5140101+5140301+5140302+5150101+5150103+5150		
01033	301		
01033	+5150500+5150600+5160101+5160301+5160302+5170101+5170301+51		
01033	70302		
01033	+5200100+5210100+5210300+5230000+5250101+5250102+5250301+52		
01033	50302		
01033	+5250400+5260000+5270000+5280000+5290101+5290201+5290301+52		

COD	DENUMIRE INDICATORI	SOLD LA INCEPUTUL PERIOADEI	SOLD LA SFARSITUL PERIOADEI
01033	50302		
01033	+5250400+5260000+5270000+5280000+5290101+5290201+5290301+5290400		
01033	+5290901+5310101+5500101+5520000+5550101+5550400+5570101+5580101		
01033	+5580201+5590101+5600101+5600300+5600401+5610100+5610300+5620101		
01033	+5620300+5620401+5710100+5710300+5710400+5740101+5740102+5740301		
01033	+5740302+5740400+5750100+5750300+5750400-7700000)	2.249.942.208	3.008.677.749
010331	Dobanda de incasat,alte valori,avansuri de trezorerie (ct.5180701+5320100+		
010331	5320200+5320300+5320400+5320500+5320600+5320800+5420100)	2.796.437	3.685.731
01035	Conturi la instituti de credit, BNR, casa in valuta (ct.5110101+5110102+5120102+5120402+5120502+5130102+5130202+5140102+5140202+5150102+5150202+5150302+5160102+5160202+5170102+5170202+5290102+5290202+5290302+5290902+5310402+5410102+5410202+5500102+5550102+5550202+5570202+5580102+5580202+5580302+5580303+5590102+5590202+5600102+5600103+5600402+5620102+5620103+5620402)	71.358.481	73.219.804
010351	Dobanda de incasat, avansuri de trezorerie (ct.5180702+5420200)	8.742	19.517
01040	Total disponibilitati si alte valori (rd.33+33.1+35+35.1)	2.324.105.868	3.085.602.801
01040	6.Cheltuieli in avans (ct.4710000)	450.731	191.327
01040	7.TOTAL ACTIVE CURENTE (rd.19+30+31+40+41+41.1+42)	3.729.474.526	5.561.886.105
01046	8.TOTAL ACTIVE (rd.15+45)	54.074.076.361	60.042.171.169
01052	1.Sume necurente - sume ce urmeaza a fi platite dupa o perioada mai mare de un an (ct.2690200+4010200+4030200+4040200+4050200+4280201+4620201+4620209+5090000), din care:	1.405.539	48.810.010
01052	Datorii comerciale (ct.4010200+4030200+4040200+4050200+4620201)	1.213.288	570.398
01054	2.Imprumuturi pe termen lung (ct.1610200+1620200+1630200+1640200+1650200+1660201+1660202+1660203+1660204+1670201+1670202+1670203+1670208+1670209-1690200)	354.531.652	316.156.717
01054	3.Provizioane (ct.1510201+1510202+1510203+1510204+1510208)	12.326.016	1.524.797
01058	TOTAL DATORII NECURENTE (rd.52+54+55)	368.263.207	366.491.524
01060	1.Datorii comerciale, avansuri si alte decontari (ct.2690100+4010100+4030100+4040100+4050100+4080000+4190000+4620101+4620109+4730109+4810101+4810102+4810103+4810200+4810300+4810900+4820000+4830000+4890000+5090000+5120800), din care:	2.562.249.628	1.960.188.724
010601	Decontari privind incheierea executiei bugetului de stat din anul curent (ct.4890000)		1.643.622.583
01061	Datorii comerciale si avansuri (ct.4010100+4030100+4040100+4050100+4080000+4190000+4620101), din care:	96.230.378	85.747.390
01062	2.Datorii catre bugete (ct.4310100+4310200+4310300+4310400+4310500+4310700+4370100+4370200+4370300+4400000+4410000+4420300+4420800+4440000+4460000+4480100+4550501+4550502+4550503+4620109+4670100+4670200+4670300+4670400+4670500+4670900+4730109+4810900+4820000),din care:	39.242.314	33.818.147
010631	Contributii sociale (ct.4310100+4310200+4310300+4310400+4310500+4310700+4370100+4370200+4370300)	13.283.431	13.960.699
01064	Sume datorate bugetului din Fonduri externe nerambursabile (ct.4550501+4550502+4550503)	1.147.339	1.263.116
01065	3.Datorii din operatiuni cu Fonduri externe nerambursabile si fonduri de la buget,alte datorii catre alte organisme internationale (ct.4500200+4500400+4500600+4510200+4510401+4540402+4540409+4510601+4510602+4510603+4510605+4510606+4510609+4520100+4520200+4530200+4540200+4540401+4540402+4540601+4540602+4540603+4550200+4550401+4550402+4550403+4550404+4560400+4580401+4580402+4580501+4580502+4590000+4620103+4730103+4760000)	182.767.338	892.321.529
01066	din care: sume datorate Comisiei Europene (ct.4500200+4500400+4500600+4590000+4620103)	922.467	6.327.199
01071	5.Imprumuturi pe termen lung - sume ce urmeaza a fi platite in cursul exercitiului curent (ct.1610100+1620100+1630100+1640100+1650100+1660101+1660102+1660103+1660104+1670101+1670102+1670103+1670108+1670109+1680100+1680200+1680300+1680400+1680500+1680701+1680702+1680703+1680708+1680709-1690100)	151.898	36.743
01072	6.Salariile angajatilor (ct.4210000+4230000+4260000+4270100+4270300+4280101)	28.805.128	30.092.770
01073	7.Alte drepturi cuvenite altor categorii de persoane (pensii, indemnizatii de somaj, burse) (ct.4220100+4220200+4240000+4260000+4270200+4270300+4290000+4380000), din care:	4.725	6.165
01074	8.Venituri in avans (ct.4720000)	506.392	201.891
01075	9.Provizioane (ct.1510101+1510102+1510103+1510104+1510108)	3.845.850	1.785.242
01078	10.TOTAL DATORII CURENTE (rd.60+62+65+70+71+72+73+74+75)	2.817.573.273	2.918.451.211

COD	DENUMIRE INDICATORI	SOLD LA INCEPUTUL PERIOADEI	SOLD LA SFARSITUL PERIOADEI
01079	11.TOTAL DATORII (rd.58+78)	3.185.836.480	3.284.942.735
01080	12.ACTIVE NETE = TOTAL ACTIVE - TOTAL DATORII = CAPITALURI		
01080	PROPRII (rd.80=rd.46-79+d.90)	50.888.239.881	56.757.228.434
01084	1.Rezerve, fonduri (ct.1000000+1010000+1020101+1020102+1030000+ 1040101+1040102+1050100+1050200+1050300+1050400+1050500+ 1060000+1320000+1330000+1390100)	46.085.585.847	51.553.505.428
01085	2.Rezultatul reportat (ct.1170000-sold creditor)	4.663.586.926	5.747.521.412
01087	4.Rezultatul patrimonial al exercitiului (ct.1210000-sold creditor)	139.067.108	
01088	5.Rezultatul patrimonial al exercitiului (ct.1210000- sold debitor)		543.798.406
01090	6.TOTAL CAPITALURI PROPRII (rd.84+85-86+87-88)	50.888.239.881	56.757.228.434

Conducatorul institutiei

Conducatorul compartimentului
financiar- contabil

CONTUL DE REZULTAT PATRIMONIAL
31/12/2015

pag: 1 - lei -

COD	DENUMIRE INDICATORI	An precedent	An curent
2002	1.Venituri din impozite, taxe, contributii de asigurari si alte venituri ale bugetelor (ct.7300100+7300200+7310100+7310200+7320100+7330000+7340000+7350100 +		
2002	7350200+7350300+7350400+7350500+7350600+7360100+7390000+7450100+ 7450200+7450300+7450400+7450500+7450900+7460100+7460200+7460300+ 7460900)		1.284.869.547
2003	2.Venituri din activitati economice (ct.7210000+7220000+7510100+7510200+/-7090000)	721.289.665	713.476.641
2004	3.Finantari, subventii, transferuri, alocatii bugetare cu destinatie speciala (ct.7510500+7710000+7720100+7720200+7740100+7740200+7750000+ 7760000+7780000+7790101+7790109)	445.159.077	1.144.128.967
2005	4.Alte venituri operationale (ct.7140000+7180000+7500000+7510300+7510400+ 7810200+7810300+7810401+7810402+7770000)	108.425.548	-15.489.291
2006	TOTAL VENITURI OPERATIONALE (rd.02+03+04+05)	1.274.874.290	3.126.985.864
2008	1.Salarii si contributiile sociale aferente angajatilor (ct.6410000+6420000+6450100+ 6450200+6450300+6450400+6450500+6450600+6450800+6460000+6470000)	565.242.356	528.935.707
2009	2.Subventii si transferuri (ct.6700000+6710000+6720000+6730000+6740000+ 6750000+6760000+6770000+6780000+6790000)	41.151.988	1.588.016.260
2010	3.Stocuri, consumabile, lucrari si servicii executate de terti (ct.6010000+6020100+ 6020200+6020300+6020400+6020500+6020600+6020700+6020800+6020900+ 6030000+6060000+6070000+6080000+6090000+6100000+6110000+6120000+ 6130000+6140000+6220000+6230000+6240100+6240200+6260000+6270000+ 6280000+6290100)	252.645.460	257.293.566
2011	4.Cheltuieli de capital, amortizari si provizioane (ct.6290200+6810100+ 6810200+6810300+6810401+6810402+6820101+6820109+ 6820200+6890100+6890200)	234.265.634	1.232.979.246
2012	5. Alte cheltuieli operationale (ct.6350000+6540000+6580101+6580109)	35.215.825	76.784.181
2013	TOTAL CHELTUIELI OPERATIONALE (rd.08+09+10+11+12)	1.128.521.263	3.684.008.960
2015	- EXCEDENT (rd.06-rd.13)	146.353.027	
2016	- DEFICIT (rd.13-rd.06)		557.023.096
2017	IV. VENITURI FINANCIARE (ct.7630000+7640000+7650100+7650200+7660000+ 7670000+7680000+7690000+7860300+7860400)	39.551.838	28.184.872
2018	V. CHELTUIELI FINANCIARE (ct.6630000+6640000+6650100+6650200+6660000+ 6670000+6680000+6690000+6860300+6860400+6860800)	10.024.540	12.356.241
2020	- EXCEDENT (rd.17-rd.18)	29.527.298	15.828.631
2023	- EXCEDENT (rd.15+20-16-21)	175.880.325	
2024	- DEFICIT (rd.16+21-15-20)		541.194.465
2025	VIII. VENITURI EXTRAORDINARE (ct.7910000)	-34.963.747	65.224
2026	IX. CHELTUIELI EXTRAORDINARE (ct.6900000+6910000)	1.849.470	2.669.165
2029	- DEFICIT (rd.26-rd.25)	36.813.217	2.603.941
2031	- EXCEDENT (rd.23+28-24-29)	139.067.108	
2031	- DEFICIT (rd.24+29-23-28)		543.798.406

Conducatorul institutiei

Conducatorul compartimentului
financiar- contabil

SITUATIA FLUXURILOR DE TREZORERIE

31/12/2015

pag. 1 - lei -

COD	DENUMIRE INDICATORI	Total	Casa in valuta	Alte disponibilitati
04002	1. Incasari	253.827.023	2.208.455	251.618.568
04003	2. Plati	249.996.412	2.208.877	247.787.535
04004	3. Numerar net din activitatea operationala (rd.02-rd.03)	3.830.611	-422	3.831.033
04006	1. Incasari	11.822.141		11.822.141
04007	2. Plati	11.341.490		11.341.490
04008	3. Numerar net din activitatea de investitii (rd.06-rd.07)	480.651		480.651
04010	1. Incasari	16.734.772		16.734.772
04011	2. Plati	19.250.363		19.250.363
04012	3. Numerar net din activitatea de finantare (rd.10-rd.11)	-2.515.591		-2.515.591
04013	IV CRESTEREA (DESCRESTEREA) NETA DE NUMERAR SI ECHIVALENT DE NUMERAR (rd.04+rd.08+rd.12)	1.795.671	-422	1.796.093
04014	V NUMERAR SI ECHIVALENT DE NUMERAR LA INCEPUTUL PERIOADEI	71.358.481	5.691	71.352.790
04015	1. Diferente de curs favorabile	354.111	207	353.904
04016	2. Diferente de curs nefavorabile	288.459	160	288.299
04017	VI NUMERAR SI ECHIVALENT DE NUMERAR LA SFARSITUL ANULUI (rd.13+14+15-16)	73.219.804	5.316	73.214.488

Conducatorul institutiei



Conducatorul compartimentului financiar- contabil

DISPONIBIL DIN MIJLOACE CU DESTINATIE SPECIALA

31/12/2015

- lei -

DENUMRE INDICATORI	COD	DISPONIBIL LA INCEPUTUL ANULUI	INCASARI	PLATI	DISPONIBIL LA SFARSITUL PERIOADEI
TOTAL (rd.02 la 16+17+24 la 29), din care:	05001	3.455.027	202.099.171	137.512.171	68.042.027
Fondul pentru stimularea personalului potrivit ispozitiilor legale (ct.5500101, t.5500102/analitic distinct)	05003		26.320	13.973	12.347
Garantii materiale retinute gestionarilor conform Legii r. 22/1969 (ct. 5500101, t.5500102/analitic distinct)	05005		336.408	202.394	2.950.537
Alte fonduri cu destinatie speciala (ct.5500101,ct.5500102/analitic distinct *)	05012	372.137	39.368		411.505
Fondul de ameliorare a fondului funciar (ct. 500101,ct.5500102/analitic distinct)	05016		67.863.259	11.105.330	56.757.929
Fondul National de Dezvoltare Regionala (ct.5150101,ct.5150102,ct.5150202, ct.5120402,ct. 5500101,ct.5500102/analitic distinct)	05017				
Sume primite din contributia financiara a Comunitatii europene (alte fonduri de reabilitare decat Fondul de PA,SAPARD)(ct.5150101,ct.5150102,ct.515 0202)	05021	124.971	2.770.317	1.618.640	1.276.648
Sume primite din fonduri externe nerambursabile (restaderare)(ct.5150101, ct.5150102,ct.5150202)	05024		108.986.057	102.560.994	6.425.063
Alte disponibilitati cu destinatie speciala (ct. 500101,ct.5500102/analitic distinct)	05029	141.396	22.077.442	22.010.840	207.998
Total (rd.01+30)	05031	3.455.027	202.099.171	137.512.171	68.042.027

Conducatorul institutiei,

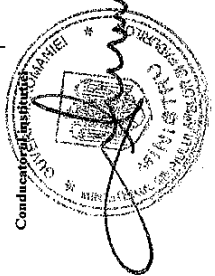
Conducatorul compartimentului
financiar-contabil




Situatia platilor efectuate si a sumelor declarate pentru cota-parte aferenta cheltuielilor finantate din FEN postaderare

31/12/2015

Cod indicator	Denumirea programului cu finantare UE	din care:		din care:							din care:		
		Plati efectuate de la titlul 56 si 58	Plati efectuate pentru cota-parte FEN (alineea 02)	01	02	03	04	05	06	07	08	09	10
09001	A												
	Programa din Fondul European de Dezvoltare Regionala (FEOR) (5601)	32.103.768	27.033.060	24.472.410	2.560.650	1.822.625	677.074						
09002	Programa din Fondul Social European (FSE) (560)	1.512.073	1.055.944	1.055.944									
09003	Programa din Fondul de Coeziune (FC) (5603)	1.088.702.094	898.136.424	898.136.424									
09005	Programa din Fondul European pentru Pescuit (FEP) (5605)	4.614.307	2.817.424	2.817.424									
09008	Programa Instrumentului European de Vecinatate si Parteneriat (ENPI) (5608)	145.143											
09015	Alte programe comunitare finantate in perioada 2007-2013 (5615)	947.637	355.048	216.065	138.983	138.983							
09016	Alte facilitati si instrumente postaderare (56)	1.859.891	348.419	324.149	24.270		24.270						
09019	Asistenta tehnica in cadrul Programului Operational Asistenta Tehnica (5619)	18.133.974	15.255.635	15.255.635									
09040	Total (cod01 la 39.2)	1.148.018.387	945.011.954	942.288.051	2.723.903	1.961.608	701.344						60.951



Conducatorul compartimentului financiar-contabil

[Handwritten signature]

TOTAL


Situatia platilor efectuate si a sumelor declarate pentru cota-parte aferenta cheltuielilor finantate din FEN postaderare.

31/12/2015

Cod indicator	Denumirea programului cu finantare UE	din care:		Suma in curs de solicitare la rambursare aferenta cheltuielilor efectuate in anul curent	Suma solicitata la rambursare aferenta cheltuielilor efectuate in anul curent	Suma rambursata aferenta cheltuielilor efectuate in anul curent	Sume neautorizate de management aferente cheltuielilor efectuate in anul curent	Prerifantare dedusa din sumele solicitate la rambursare aferente cheltuielilor efectuate in anul curent	Sume rezultate din nereguli aferente cheltuielilor efectuate si ani precedenti	Suma din care:	
		Plati efectuate de la titlul 56 si 58	Plati efectuate pentru cota-parte FEN (alinea02)								
	A	01	02	03	04	05	06	07	08	09	10
16003	Programe din Fondul de Coeziune (FC) (5603)	1.102.178.094	908.299.053	894.604.202	13.694.851		13.694.851				
16016	Alte facilitati si instrumente postaderare (56)	1.750.160	1.750.160	1.750.160							
16017	Mecanismul Financiar SBE(5617)	1.645.444	677.111	677.111							
16040	Total (cod01 la 39.2)	1.105.573.698	910.726.324	897.031.473	13.694.851		13.694.851				

Conducatorul institutiei

Conducatorul compartimentului financiar-contabil



Handwritten signature

Situatia activelor si datoriilor institutiilor publice
din administratia centrala

31/12/2015

pag.: 1 - lei -

COD	DENUMIRE INDICATORI	Sold la inceputul anului	Sold la sfarsitul perioadei
17004	Numerar in lei in casieria institutiilor publice, (ct.5310101)	350	
17005	Disponibilitati in lei ale institutiilor publice la trezorerii (ct.5100000+5120101+5120501		
17005	+5130101+5130301+5130302+5140101+5140301+5140302+5150101+5150103+		
17005	5150500+5150600+5200100+5230000+5280000+5290101+5290301+ 5290901+		
17005	5500101+5520000+5550101+5570101+5580101+5580201+5590101+5600101+		
17005	5600300+5610100+5610300+5620101+5620300+5750100+5750300		
17005	-7700000),din care:		
17007	Fonduri externe nerambursabile postaderare(ct.5150500+5150600)	1.049.941.858	1.291.777.749
17008	Total (in baze cash) (rd.04+05)	632.347	
17009	Dobanzi de incasat aferente disponibilitatilor institutiilor publice la trezorerii /		
17009	excedentelor institutiilor publice la trezorerii (ct.5180701)	1.049.942.208	1.291.777.749
17010	Total (in baze acruaral) (rd.08+09)	1.916	
17011	Depozite in lei ale institutiilor publice la trezorerii (ct.5150301+5600401	1.049.944.124	1.291.777.749
17011	+5620401+5750400)		
17012	Dobanzi de incasat aferente depozitelor institutiilor publice la trezorerii (ct.5180701)	1.200.000.000	1.716.900.000
17012	Total (in baze acruaral)(rd.11+12)	750.000	1.073.062
17013	Avansuri de trezorerie, acordate in lei (ct.5420100)	1.200.750.000	1.717.973.062
17015	Alte valori	17.079	26.406
17051	(ct.5320100+5320200+5320300+5320400+5320500+5320600+5320800)	2.027.442	2.586.263
17051	Disponibilitati ale institutiilor publice la institutiile de credit rezidente (ct.5110101+		
17051	5110102+5120102+5120402+5120502+5130102+5130202+5140102+5140202+		
17051	5150102+5150202+5290102+5290902+5290302+5500102+5550102+5570202+		
17051	5580102+5580202+5580302+5580303+5590102+5590202+5600102		
17051	+5600103+5620102+5620103) din care:	71.352.790	71.367.122
17053	Fonduri externe nerambursabile postaderare	1.759.098	
17054	Numerar in valuta in casieria institutiilor publice (ct.5310402)	5.691	5.316
17055	Total (in baze cash)(rd.51+54)	71.358.481	71.372.438
17057	Total (in baze acruaral)(rd.55+56)	71.358.481	71.372.438
17061	Acreditiv in lei ale institutiilor publice la institutiile de credit rezidente (ct.5410102)		1.847.366
17076	Disponibilitati ale institutiilor publice aflate la alti rezidenti (terti) (ct.4610109+		
17076	4610209+2670108+2670208+5420200)	3.866.346	2.978.905
17077	Total (in baze cash)(rd.76)	3.866.346	2.978.905
17261	Actiuni necotate detinute de stat la societati nefinanciare(ct.2600200-2960102) (S11)	11.165.692	11.165.755
17264	Total (la valoarea contabila neta) (la valoarea de intrare mai putin ajustarile cumulate		
17264	pentru pierderea de valoare) (ct.261+262+2621+263+2631)	11.165.692	11.165.755
17292	1.Creante comerciale necurente legate de livrari de bunuri si servicii ale institutiilor		
17292	publice (ct.4110201+4110208+4130200+4610201-4910200-4960200).Total		
17292	(rd.293+		
17294	294+295+299), din care:	688.419	847.406
17294	- de la societati nefinanciare (S11)	688.419	847.406
17300	Creante comerciale curente legate de livrari de bunuri si servicii ale institutiilor		
17300	publice (ct.2320000+2340000+4090101+4090102+4110101+4110108+4130100		
17300	+4180000+4610101-4910100-4960100). Total(rd.301+302+303+307), din care:	1.145.062.630	1.500.683.793
17301	- de la gospodariile populatie (S14)	8.142.363	8.339.891
17302	- de la societati nefinanciare (S11)	1.112.425.159	1.454.017.333
17303	- de la institutiile publice, din care:(rd.304+305+306)	24.495.108	38.326.569
17304	- Administratia centrala (exclusiv fondurile de securitate sociala) (S1311)	17.982.463	17.986.052
17305	- Administratiile locale (exclusiv fondurile de securitate sociala) (S1313)	6.472.690	20.150.109
17306	- Fonduri de securitate sociala (S1314)	39.955	190.408
17336	Sume de primit de la Comisia Europeana - PHARE,SAPARD,ISPA((4500100)	72.448	
17337	Sume declarate si solicitate Comisiei Europene/alti donatori - FONDURI EXTERNE		
17337	NERAMBURSABILE POSTADERARE (ct.4500300)	983.766	
17338	Sume de primit de Comisia Europeana/alti donatori reprezentand venituri ale		
17338	bugetului		
17338	general consolidat-FONDURI EXTERNE NERAMBURSABILE POSTADERARE		
17338	(ct.4500501+4500502+4500503+4500504+4500505). Total, din care: (rd.338.1+		
17338	338.2+338.3+338.4+338.5)	266.468	1.231.670
173381	Sume de primit de la Comisia Europeana / alti donatori reprezentand venituri ale		
173381	bugetului general consolidat-buget de stat-FONDURI EXTERNE		
173381	NERAMBURSABILE		
173381	POSTADERARE(ct.4500501)	266.468	1.231.670
17341	Avansuri acordate beneficiarilor din fonduri externe nerambursabile postaderare si		
17341	fonduri de la buget de Autoritati de Certificare / Autoritati de Management		
17341	(ct.4540501+4540502+4540503+4540504). Total, din care:(rd.341.1+341.2+341.3+		
17341	341.4)		49.280.408
173414	Avansuri acordate beneficiarilor din fonduri externe nerambursabile postaderare si		
173414	fonduri de la buget - institutii publice finantate integral din buget (ct.4540504)		49.280.408
17343	Sume de primit de la Autoritati de Certificare/Autoritati de Management /		
17343	Agentiile		

COD	DENUMIRE INDICATORI	Sold la inceputul anului	Sold la sfarsitul perioadei
17343	de PE - FONDURI EXTERNE NERAMBURSABILE POSTADERARE (ct.4280301)	45.527.459	
17344	Sumele primit de la Autoritatile de Certificare/Autoritatile de Management/ Agentiile		
17344	de PE - FONDURI DE LA BUGET (ct.4580302)	5.886.673	
17345	Sume solicitate la rambursare aferente fondurilor externe nerambursabile postaderare		
17345	in cure de virare la buget (ct.8077000)	338.916	1.232.550
17353	Sume datorate tertilor reprezentand garantii si cautiuni aflate in conturile institutiilor publice (ct.4280101+4280201+4620109+4620209).Total (rd.354+355+356),din care:	3.677.053	35.408.079
17354	- salariilor (gospodariile populatiei) (S143)	1.451.617	1.292.622
17355	- societati nefinanciare (S11)	2.225.436	34.115.457
17402	Credite pe termen scurt primite (contractate, garantate, asimilate,etc) de institutiile publice din administratia centrala (ct.1640100+1650100+1670101+1670109+5190101+5190109+5190180).Total (rd.403+404+405),din care acordate de:	151.898	36.743
17403	- Societati care accepta depozite, exclusiv banca centrala (S122)	83.717	36.743
17404	- Alti rezidenti (Alti intermediari financiari, exclusiv societatile de asigurare si fondurile de pensii, Auxiliari financiari, Societati de asigurare, Fondurile de pensii (S125,S126,S128,S129)	68.181	
17409	Total (in baze cash)(rd.402+406+407+408)	151.898	36.743
17417	Total (in baze actual)(cash+dobanzi) (rd.409+416)	151.898	36.743
17431	Credite pe termen lung primite (contractate, garantate, asimilate,etc) de institutiile publice (ct.1640200+1650200+1670201+1670209). Total (rd.432+433+434), din care acordate de:	354.531.652	316.156.717
17432	- Societati care accepta depozite, exclusiv banca centrala (S122)	295.069	357.876
17433	- Alti rezidenti (Alti intermediari financiari, exclusiv societatile de asigurare si fondurile de pensii, Auxiliari financiari, Societati de asigurare, Fondurile de pensii (S125,S126,S128,S129)	1.242.319	644.293
17434	- Nerezidenti (State membre si institutii si organisme ale Uniunii Europene, State nonmembre si organizatii internationale nerezidente ale Uniunii Europene (S21,S22)	352.994.264	315.154.548
17437	Total (in baze cash)(rd.431+435+436)	354.531.652	316.156.717
17457	Datorii comerciale necurente legate de livrari de bunuri si servicii (ct.4010200+4030200+4040200+4050200+4620201).Total (rd.458+459+463+464),din care catre:	1.213.288	570.398
17458	- Societati nefinanciare (S11)	1.213.288	570.398
17465	Datorii comerciale curente legate de livrari de bunuri si servicii (ct.4010100+4030100 +4040100+4050100+4080000+4190000+4620101).Total (rd.466+467+468.1+468.2)		
17465	, din care catre:	96.230.378	85.747.390
17466	- Societati nefinanciare (S11)	90.386.392	77.683.608
17467	-Instituti publice, din care:(rd.467.1+467.2+467.3)	5.411.031	7.725.234
174671	- Administratia centrala (exclusiv fondurile de securitate sociala) (S1311)	5.411.031	7.715.623
174672	- Administratiile locale (exclusiv fondurile de securitate sociala) (S1313)		9.611
17468	- Alti rezidenti (Alti intermediari financiari, exclusiv societatile de asigurare si fondurile de pensii, Auxiliari financiari, Societati de asigurare, Fondurile de pensii (S125,S126,S128,S129)	432.955	338.548
17471	Datoriile institutiilor publice catre bugete (ct.4310100+4310200+4310300+4310400+4310500+4310700+4370100+4370200+4370300+4420300+4420800+4440000+4460000+4480100+4620109)	28.220.381	26.444.667
17472	Salariile angajatilor (ct.4210000+4230000+4260000+4270100+4270300 +4280101) (S143)	28.805.128	30.092.770
17473	Alte drepturi cuvenite altor categorii de persoane (ct.4220100+4220200+4260000+4270200+4270300+4290000+4380000)	4.725	6.165
17476	Total (rd.471+472+473+474+475)	57.030.234	56.543.602
17478	Sume de restituit bugetului de stat din sume primite de la Comisia Europeana / alti donatori in contul platilor efectuate- FONDURI EXTERNE NERAMBURSABILE POSTADERARE (ct.4550501)	1.147.339	1.263.116
17484	Sume datorate Comisiei Europene / alti donatori (ct.4500200+4500400+4500600+4590000+4620103) din care:	922.467	6.327.199
17486	Avansuri primite de la Autoritatile de Certificare / Autoritatile de Management / Agentiile de Plati - FONDURI EXTERNE NERAMBURSABILE POSTADERARE		
17486	SI FONDURI DE LA BUGET (ct.4580501+4580502)	71.280.319	652.398.565
17487	Total (rd.478+479+480+481+482+482.1+483+484+486)	73.350.125	659.988.880
17489	Provizioane necurente, (ct.1510201+1510202+1510203+1510204+1510208), din care:	12.326.016	1.524.797
174891	Provizioane necurente, constituite conform OMFP416/2013 reprezentand arierate in litigiu (din soldul ct.1510201)		5.161
1748921	Provizioane necurente, constituite conform OUG71/2009 si OG17/2012 reprezentand drepturi salariale castigate in instanta (ct.1510203)	12.326.016	1.519.116
174893	Provizioane curente (ct.1510101+1510102+1510103+1510104+1510108), din care:	3.845.850	1.785.242
174894	Provizioane curente, constituite conform OMFP416/2013 reprezentand arierate in litigiu (din soldul ct.1510101)		15.000

COD	DENUMIRE INDICATORI	Sold la inceputul anului	Sold la sfarsitul perioadei
74894	litigiu (din soldul ct.1510101)		15.000
74895	Provizioane curente, constituite conform OUG71/2009 si OG17/2012 reprezentand		
74895	drepturi salariale castigate in instanta (ct.1510103)	3.845.850	1.313.687

Conducatorul institutiei




Conducatorul compartimentului financiar-contabil



MINISTERUL MEDIULUI, APELOR SI PADURILOR

Anexa 23


**CONTUL DE EXECUȚIE
a donațiilor/sponsorizărilor primite și utilizate în anul 2015**

-lei-

Nr. crt.	Denumirea indicatorilor	Codul indicatorului	Suma
1	Veniturile din donații și /sau sponsorizări primite și virate la buget		88 186
2	Total plăți efectuate în limita donațiilor și/sau sponsorizărilor primite, din care: (pe subdiviziunile clasificației bugetare)		86 922
	- 20.06.02		3 338
	- 20.30.30		83 584
3	Soldul donațiilor și/sau sponsorizărilor rămase neutilizate la finele anului, din care:(pe subdiviziunile de cheltuieli ale clasificației bugetare)		1 264
	- 20.06.02		662
	- 20.30.30		602

Conducătorul instituției,

Conducătorul compartimentului
financiar-contabil



TOTAL


Situatia modificarilor in structura
activelor nete/capitalurilor
31/12/2015

Anexa 34

pag: 1 - lei

Denumirea elementului de capital	Cod	Sold la inceputul anului	Cresteri	Reduceri	Sold la sfarsitul anului
A	B	1	2	3	4
Soldul bunurilor care alcatuiesc domeniul public al statului (ct.1010000)	25002	44.810.808.463	6.429.026.559	334.178.384	50.905.656.640
Soldul bunurilor care alcatuiesc domeniul privat al statului (ct.1020000)	25003	86.649.408	6.015.810	18.155.630	74.509.588
Rezerve din reevaluare (ct.1050100,1050200, 1050300,1050400,1050500)	25006	1.188.127.974		614.788.774	573.339.200
Rezultatul reportat (ct.1170000 - sold debitor)	25017	4.663.586.926	1.462.299.581	378.365.095	5.747.521.412
Rezultatul patrimonial al exercitiului 1.1210000 - sold creditor	25019	139.067.108		139.067.108	
Rezultatul patrimonial al exercitiului 1.12. sold debitor	25020		2.912.907.873	2.369.109.467	543.798.406
Soldul capitalului propriu (rd.01 la 17 - 18+rd.19+rd.20)	25021	50.888.239.881			56.757.228.434

ORDONATOR PRINCIPAL DE CREDITE



CONDUCATORUL COMPARTIMENTULUI
FINANCIAR - CONTABIL

SITUATIA ACTIVELOR FIXE AMORTIZABILE
31/12/2015

Anexa 35a - lei -

DENUMIREA ACTIVELOR FIXE	Cod	Existenta la		SOLD LA INCEPUTUL ANULUI	CRESTERI					alte cai
		31.12.2015			TOTAL din care:	diferente din reevaluare	achizitii*)	transferuri/ primiti cu titlu gratuit	donatii, sponsorizari	
A	B	1	2	3	4=5+6+7+8+9	5	6	7	8	9
ACTIVE FIXE NECORPORALE	002			7.000						
Cheltuieli de dezvoltare (ct.20300000)	002									
Concesii, brevete, licente, marci comerciale, drepturi si active similare (ct.20500000)	003			12.743.886	1.074.619	385.416				689.203
Alte active fixe necorporale (ct.2080100, 2080200)	004			115.447.832	63.155.202	2.028.069		556.784		60.570.349
TOTAL	005			128.198.718	64.229.821	2.413.485		556.784		61.259.552
ACTIVE FIXE CORPORALE	007			47.492.051	1.395.946	134.320				1.261.626
Amenajari la terenuri (ct.2110200)	007			1.373.082.652	16.057.049	5.782.057		180.417		10.094.575
Construcții (ct.2120000) din care:	008			1.373.082.652	16.057.049	5.782.057		180.417		10.094.575
alte active fixe încadrate în grupa construcții	016									
Instalații tehnice, mijloace de transport, animale și plantații (ct.2130100, 2130200, 2130300, 2130400)	017			692.871.258	260.065.511	123.844.023		77.200.439		58.947.002
Mobilier, aparatură birolică, echipamente de protecție a valorilor umane și mate- riale și alte active fixe corporale (ct.2140000)	018			36.560.861	5.622.664	4.447.688		566.725		437.443
TOTAL	019			2.150.006.822	283.141.160	134.208.088		77.947.551		70.740.546
TOTAL ACTIVE FIXE	020			2.278.205.540	347.370.981	136.621.573		78.504.385		132.000.198

DENUMIREA ACTIVELOR FIXE	Cod	REDUCERI											AJUSTARI DE VALOARE (AMORTIZARI SI AJUSTARI PENTRU DEPRECIERE)				VALOAREA CONTABILITA NETA, DIN CARE:			
		TOTAL din care:	Diferente din reevaluare**)	Eliminare amortizare***)	dezmembrari si casari	transferuri/ cu titlu gratuit	vanzari	alte cai	SOLID LA SFARSITUL ANULUI			Sold la inceputul anului	Cresteri	Reduceri	21=18+19-20	22=17-21-23-24	23=17-21-22-24/24=17-21-22-23	Domeniul privat al statului	Domeniul privat al UAT	Proprietatea privata a institutiilor publice
									17=3+4-10	18	19									
A	B	10=11+12+13+14+15+16	11	12	13	14	15	16	17=3+4-10	18	19	20	21=18+19-20	22=17-21-23-24	23=17-21-22-24/24=17-21-22-23					
ACTIVE FIXE NECORPORALE	002								7.000	3.694	3.306		7.000							
Cheltuieli de dezvoltare (cl.20300000)	002								13.658.937	12.918.102	1.491.841	2.400.977	12.008.966	1.849.971						
Concesiuni, brevete, licente, marci	003								171.017.199	63.957.053	7.119.892	7.445.411	63.631.534	105.563.601						
comercializate, drepturi si active	003	159.566		102.157		499.373			6.599.665	6.657.076	8.615.039	9.946.398	75.647.500	107.213.572						1.822.064
similare (cl.20500000)	004	7.585.835	27.211	459.586	499.373	499.373			184.683.136	76.878.849										1.822.064
Alte active fixe	005	7.745.403	27.211	561.743	499.373	499.373														
TOTAL	007								41.113.673	11.719.955	3.310.951	3.310.951	15.030.906	26.082.767						855.133
ACTIVE FIXE CORPORALE	007								380.173.181	344.302.577	13.565.945	29.780.298	328.088.224	51.229.824						
Amenajati la terenuri (cl.2110200)	008	1.008.966.520	331.371	1.289.409	7.058.700	7.058.700	4.280		380.173.181	344.302.577	13.565.945	29.780.298	328.088.224	51.229.824						855.133
Construcții (cl.2120000) din care:	016	1.008.966.520	331.371	1.289.409	7.058.700	7.058.700	4.280		380.173.181	344.302.577	13.565.945	29.780.298	328.088.224	51.229.824						855.133
alte active fixe încadrate în grupa construcții	017																			
instalații tehnice, mijloace de transport,	017																			
animale si plantatii (cl.2130*100,2130200,	017																			
2130300,2130400)	017	156.576.335	55.298	13.346.623	122.047.192	122.047.192	90.986		796.361.434	461.421.128	666.715.075	719.275.761	408.860.442	343.998.041						43.502.961
Mobilier, aparatura birolica, echipamente	018																			
de protectie a valtoilor umane si maile-	018																			
riale si alte active fixe corporale	018																			
(cl.2140000)	018	2.526.976	40.125	972.166	739.858	739.858	95.268	717.892	39.656.539	24.312.728	3.218.897	1.798.140	25.733.485	11.276.801						2.646.253
TOTAL	019	1.175.843.155	426.794	15.608.198	129.845.750	129.845.750	95.268	1.029.123.289	1.257.304.827	841.756.398	686.810.868	750.854.199	777.713.057	432.587.433						47.004.337
TOTAL ACTIVE FIXE	020	1.183.588.558	426.794	16.169.941	130.345.123	130.345.123	95.268	1.035.780.369	1.441.987.963	918.635.237	695.425.907	760.700.587	853.360.557	539.801.005						48.826.401

Conducatorul institutiei
financiar- contabile

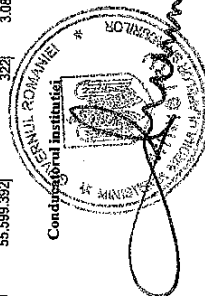


SITUATIA ACTIVELOR FIXE NEAMORTIZABILE
31/12/2015

Anexa 35b

DENUMIREA ACTIVELOR FIXE	Cod	Existenta la 31.12.2015			CRESTERI						alte cai			
		UM	UM	UM	TOTAL din care:	diferente din reevaluare	achizitii	transferuri/ primite cu titlu gratuit	donatii, sponsorizari	10				
												1	2	3
A	B													
Active fixe necorporale in curs de ex-	003				163.903.749				67.219.713					23.894.282
cutie (ct.2330000)	003				163.903.749				67.219.713					23.894.282
TOTAL	004													
ACTIVE FIXE CORPORALE	006													
Amenajari la terenuri (ct.2110200)	006				221.722.857				49.022.507					49.022.507
Terenuri (ct.2110100)	007				17.724.219.109				4.925.578.499	480.110		212.864		4.924.843.020
Construcii (ct.2120000) din care:	008				18.705.237.634				838.096.915	247.164		68.374.041		660.446.864
alte active fixe incadrate in grupa constructii	016				18.705.237.634				838.096.915	247.164		68.374.041		660.446.864
Instalatii tehnice, mijloace de transport,	017													
animale si plantati (ct.2130100+2130200+	017													
2130300+2130400)	017				61.246.553				597.707.555					548.184.108
Mobilier, aparatura birou, echipamente	018													
de protectie a valcilor umane si mate-	018													
riale si alte active fixe corporale	018													
(ct.2140000)	018				358.224				39.905.829					
Active fixe corporale in curs de exe-	019													
cutie (ct.2310000)	019				3.906.761.093				1.252.768.370					264.871.074
Alte active ale statului (ct.2150000)	020				8.183.673.696				292.758.177					292.758.177
TOTAL	021				48.904.218.956				7.985.837.852	737.274		68.586.705		6.740.125.750
TOTAL ACTIVE FIXE	022				48.968.122.705				8.053.057.565	737.274		68.586.705		6.764.020.032

DENUMIREA ACTIVELOR FIXE	Cod	VALOAREA AFERENTA ACTIVELOR FIXE NEAMORTIZABILE													
		TOTAL din care:	Reevaluare	dezmembrari	transferuri	vanzari	alte cai	SOLD LA SFARSITUL ANULUI	Fondul activelor fixe necorporale ct.1000000	Domeniul public al statului ct.1010000	Domeniul privat al statului ct.1020101	Proprietatea privata a institutiilor publice ct.1020102	Domeniul public al U.A.T. ct.1030000	Domeniul privat al U.A.T. ct.1040101	Proprietatea privata a institutiilor publice din administratia locala ct.1040102
A	B	11=12+13+14+15+16	12	13	14	15	16	17=18+19+20+21+22+23+24	18	19	20	21	22	23	ct.1040102
Active fixe necorporate in curs de executie (ct.2330000)	003														
TOTAL	004	121.328.185					121.328.185	109.795.277							
ACTIVE FIXE CORPORALE	006	121.328.185					121.328.185	109.795.277							
Amenajari la terenuri (ct.2110200)	006	1.278.794					1.278.794	269.466.370		269.466.370					
Terenuri (ct.2110100)	007	27.856					27.856	22.595.259.134		22.595.259.134	54.510.618				
Construcții (ct.2120000) din care:	008	647.192.738	3.784.087		13.795.124		629.612.527	18.897.141.811		18.877.142.841	19.998.970				
Alte active fixe încadrate în grupa construcții	016	647.192.738	3.784.087		13.795.124		629.612.527	18.897.141.811		18.877.142.841	19.998.970				
instalații tehnice, mijloace de transport, animale și plantele (ct.2130100+2130200+2130300+2130400)	017	1.532.461					1.532.461	647.421.647		647.421.647					
Mobilier, aparatură birou, echipamente de protecție a valurilor umane și materiale și alte active fixe corporale (ct.2140000)	018	329.278				322	328.956	39.934.775		39.934.775					
Active fixe corporale în curs de executie (ct.2310000)	019	2.375.598.953			41.803.268		2.333.795.715	2.783.930.470		2.783.930.470					
Alte active ale statului (ct.2150000)	020	3.025.950.110			55.599.392		2.966.576.399	53.764.096.698		53.764.096.698	74.509.588				
TOTAL	021	3.147.288.295	3.784.087		55.599.392	322	3.087.904.494	53.873.891.975		50.905.656.640	74.509.588				
TOTAL ACTIVE FIXE	022		3.784.087		55.599.392	322	3.087.904.494	53.873.891.975		50.905.656.640	74.509.588				



Conducatorul compartimentului
financiar-contabil


Conducatorul institutiei

TOTAL

Situatia platilor efectuate
din fonduri externe nerambursabile (FEN) postaderare (titlul 56 si titlul 58) la data de
31/12/2015

Denumirea sursei de finantare	Pag: 1 - lei -										
	01	02	03	04	05	06	07	08	09	10	11
	Buget de stat (§ 01- stat)	Buget local (§ 02- local)	Bugetul asigurarilor sociale de stat (§ 03- bass)	Bugetul asigurarilor pentru somaj (§ 04- somaj)	Bugetul fondului national unic de asigurari sociale de sanatate (§ 05- sanatate)	Bugetul institutiilor publice si activitatilor finantate integral sau partial din venituri proprii (§10-local)	Bugetul fondurilor externe nerambur- sabile (§08-stat+ asigurar+ local)	Bugetul creditelor externe (§06- stat+ local)	Bugetul creditelor interne (§07- stat+ local)	Bugetul institutiilor publice si activitatilor finantate integral sau partial din venituri proprii (§20- stat+ asigurar+ autonome)	Bugetul institutiilor publice si activitatilor finantate integral din venituri proprii (§10- stat+ autonome)
A											
Total plati (titlul VIII cod56+ titlul X cod58) (rd.2+rd.11)	1.153.585.135						10.892.197			***.***.***	
Total plati (titlul VIII cod56)	1.153.585.135						10.892.197			***.***.***	
Cheltuieli de personal (titlul I)	3.917.625						1.323.756			3.378.340	
Bunuri si servicii (titlul II)	44.823.145						979.146			19.960.148	
Active nefinanciare (titlul XIII)	1.104.844.365						8.589.295			***.***.***	

Conducatorul institutiei



Conducatorul compartimentului
financiar- contabilitate

TOTAL


Anexa 28

SITUATIA
platilor efectuate la titlul 65 "Cheltuieli aferente programelor cu finantare rambursabila"
31/12/2015

Denumirea sursei de finantare	Total Cheltuieli titlul 65	din care:					Asistenta sociala	Active nefinanciare
		Cheltuieli de personal	Bunuri si servicii	Transferuri catre unitati ale administratiei publice	Alte transferuri			
A	01	02	03	04	05	06	07	
Buget de stat(01)	57.361.169	1.129.397	1.787.436				54.444.336	
Bugetul institutiilor publice si activitatilor finantate din venituri proprii si subventii(20)	29.303.271		29.303.271					

Conducatorul institutiei

Conducatorul compartimentului financiar-contabil



[Handwritten signature]

5
11
11
11

Situatia platilor efectuate din buget si nejustificate prin bunuri, lucrari,
servicii la finele perioadei

Anexa 29

31/12/2015

pag: 1 - lei -

COD	DENUMIREA SI SIMBOLUL CONTURILOR	SOLD LA INCEPUTUL ANULUI	SOLD LA SFARSITUL PERIOADEI
31001	1 Avansuri acordate furnizorilor(ct.2320000+2340000+		
31001	4090101+4090102)-Total(rd.02+03)	4.786.904	2.587.906
31002	-din finantare bugetara(ct.7700000)	3.681.838	1.598.155
31003	-din alte surse de finantare	1.105.066	989.751
31004	2 Acreditiv deschise la dispozitia tertilor(ct.5410102+		
31004	5410202)-Total(rd.05+06)din care:		1.847.366
31005	-din finantare bugetara(ct.7700000)		1.847.366
31007	3 Disponibilitati la alti rezidenti,garantii depuse la furnizori		
31007	(ct.2670108+2670208+4610101+4610102+4610103+		
31007	4610109+4610201+4610209)-Total(rd.08+09)din care:	1.194.261	197.459
31008	-din finantare bugetara(ct.7700000)	536.106	31.729
31009	-din alte surse de finantare	658.155	165.730
31016	6 Alte disponibilitati provenite din finantare bugetara		
31016	(ct.7700000)aflute in conturi de disponibil in lei la		
31016	trezorerie(ct.5580101+5590101+...etc)si in conturi de		
31016	disponibil in lei si in valuta la institutii de credit		
31016	din tara,mai putin dobanda incasata in cont(ct.5120102+		
31016	5120402+5580302+5590102+5590202+...etc)		13.188.906
.017	7 Total(rd.01+04+07+10+13+16)	5.981.165	17.821.637

Conducatorul institutiei

Conducatorul compartimentului
financiar- contabil


MINISTERUL MEDIULUI, APELOR SI PADURILOR

Anexa 31

Situatia actiunilor detinute de institutiile publice, in numele statului roman, la societati comerciale, societati / companii nationale precum si in capitalul unor organisme internationale, la data de 31.12.2015

Nr. crt.	Denumirea societatii comerciale, societatii / companiei nationale sau organismului international	Cod fiscal	Cod CAEN	Capitalul social	Nr. actiuni	Actiuni destinate de statul roman			Baza legata pentru inregistrarea actiunilor
						Valoarea actiunilor		Pondere in capitalul social	
		C	D	1	2	Total, din care:			
						cotate	necotate		
						3=4+5	5	6	
A	B								8
	I Actiuni detinute la societatile comerciale, societati/companii nationale din Romania (contul 260.1-contul 296.1)								
	1.SC EXPLOATARE SISTEM ZONAL PRAHOVA	RO18856244	3600	11 165 755	188 977	11 165 692	11 165 755	188 977	1.00 Protocol ANAR nr.9734/1.07.2006
	2								
	3								
	etc....								
	Total								
	II Actiuni detinute la organisme internationale (contul 260.1-contul 296.1)								
	1								
	2								
	3								
	etc....								
	Total								
	Total general			11 165 755	188 977	11 165 692	0	11 165 755	188 977

Conducatorul institutiei



Conducatorul compartimentului financiar-contabil

TOTAL

I. PLATI RESTANTE
31/12/2015

pag. 1 - lei -

DENUMIRE INDICATORI	COD	Sold la inceputul anului	Sold la finele perioadei	
			TOTAL	Din care: aferent sumelor angajate cu prevederi bugetare
LATI RESTANTE-TOTAL (rd.07+12+27+32+37+42+47) din care:	40001	9.366.782	2.173.660	2.003.976
sub 30 de zile(rd.7.1+12.1+27.1+32.1+37.1+42.1+47.1)	40002	3.664.863	648.808	643.503
peste 30 de zile (rd.8+13+28+33+38+43+47.2)	40003	5.173.558	448.910	448.910
peste 90 de zile (rd.9+14+29+34+39+44+47.3)	40004	316.801	51.400	4.028
peste 120 zile (rd.10+15+30+35+40+45+47.4)	40005	1.301	223.044	106.037
peste 1 an (rd.11+16+31+36+41+46+47.5)	40006	210.259	801.498	801.498
alti restante catre furnizori,creditorii din operatii comerciale 1.4010100, ct.4030100,ct.4040100,ct.4050100,ct.4620101, .4620103,ct.4620109),din care:(rd.07.1+08+09+10+11)	40007	7.958.123	2.173.586	2.003.902
sub 30 de zile	400071	3.645.638	648.808	643.503
peste 30 de zile	40008	3.784.124	448.910	448.910
peste 90 de zile din care: ct.4620101,ct.4620103,ct.4620109)	40009	316.801	51.400	4.028
peste 120 zile	40010	1.301	223.044	106.037
peste 1 an	40011	210.259	801.424	801.424
alti restante fata de bugetul general consolidat (rd.17+rd.18+ .19+22) din care:	40012	1.408.659	74	74
sub 30 de zile(rd.17.1+18.1+19.1+22.1)	400121	19.225		
peste 30 de zile (rd.17.2+18.2+19.2+23)	40013	1.389.434		
peste 1 an (rd.17.5+18.5+19.5+26)	40016		74	74
alti restante fata de bugetul de stat (ct.4420300,ct.4440000, 4460000, ct.4480100) (rd.17.1+17.2+17.3+17.4+17.5)	40017	1.408.659	74	74
sub 30 de zile	400171	19.225		
peste 30 de zile	400172	1.389.434		
peste 1 an	400175		74	74

Conducatorul institutiei

Conducatorul compartimentului
financiar contabil




TOTAL


SITUATIA PLATILOR RESTANTE
31/12/2015

- din bugetul de stat -

pag. 2 - lei -

DENUMIRE INDICATORI	COD	Sold la inceputul anului	Sold la finele perioadei	
			TOTAL	Din care: aferez sumelor angajate cu prevederi bugetare
LATI RESTANTE-TOTAL (rd.07+12+27+32+37+42+47) din care:	41001	1.443.081	330.492	160.808
sub 30 de zile(rd.7.1+12.1+27.1+32.1+37.1+42.1+47.1)	41002	837.280	114.812	109.507
peste 30 de zile (rd.8+13+28+33+38+43+47.2)	41003	78.741	51.301	51.301
peste 90 de zile (rd.9+14+29+34+39+44+47.3)	41004	316.801	47.372	
peste 120 zile (rd.10+15+30+35+40+45+47.4)	41005		117.007	
peste 1 an (rd.11+16+31+36+41+46+47.5)	41006	210.259		
alti restante catre furnizori,creditorii din operatii comerciale	41007			
t.4010100, ct.4030100,ct.4040100,ct.4050100,ct.4620101, .4620103,ct.4620109),din care:(rd.07.1+08+09+10+11)		1.443.081	330.492	160.808
sub 30 de zile	410071	837.280	114.812	109.507
peste 30 de zile	41008	78.741	51.301	51.301
peste 90 de zile din care:	41009	316.801	47.372	
ct.4620101,ct.4620103,ct.4620109)	410091	796.446		
peste 120 zile	41010		117.007	
peste 1 an	41011	210.259		

Conducatorul institutiei



Conducatorul compartimentului
financiar contabil


TOTAL

SITUATIA PLATILOR RESTANTE
31/12/2016

-instituti publice finantate integral din venituri proprii-

pag. 3 - lei -

DENUMIRE INDICATORI	COD	Sold la inceputul anului	Sold la finele perioadei	
			TOTAL	Din care: aferent sumelor angajate cu prevederi bugetare
LATI RESTANTE-TOTAL (rd.07+12+27+32+37+42+47) din care:	51001	7.923.701	1.843.168	1.843.168
sub 30 de zile(rd.7.1+12.1+27.1+32.1+37.1+42.1+47.1)	51002	2.827.583	533.996	533.996
peste 30 de zile (rd.8+13+28+33+38+43+47.2)	51003	5.094.817	397.609	397.609
peste 90 de zile (rd.9+14+29+34+39+44+47.3)	51004		4.028	4.028
peste 120 zile (rd.10+15+30+35+40+45+47.4)	51005	1.301	106.037	106.037
peste 1 an (rd.11+16+31+36+41+46+47.5)	51006		801.498	801.498
lati restante catre furnizori,creditorii din operatii comerciale	51007			
.4010100, ct.4030100,ct.4040100,ct.4050100,ct.4620101, .4620103,ct.4620109),din care:(rd.07.1+08+09+10+11)		6.515.042	1.843.094	1.843.094
sub 30 de zile	510071	2.808.358	533.996	533.996
peste 30 de zile	51008	3.705.383	397.609	397.609
peste 90 de zile din care:	51009		4.028	4.028
peste 120 zile	51010	1.301	106.037	106.037
peste 1 an	51011		801.424	801.424
lati restante fata de bugetul general consolidat (rd.17+rd.18+1.19+2.2), din care:	51012	1.408.659	74	74
sub 30 de zile(rd.17.1+18.1+19.1+22.1)	510121	19.225		
peste 30 de zile (rd.17.2+18.2+19.2+23)	51013	1.389.434		
peste 1 an (rd.17.5+18.5+19.5+26)	51016		74	74
lati restante fata de bugetul de stat (ct.4420300,ct.4440000, .4460000, ct.4480100) (rd.17.1+17.2+17.3+17.4+17.5)	51017	1.408.659	74	74
sub 30 de zile	510171	19.225		
peste 30 de zile	510172	1.389.434		
peste 1 an	510175		74	74

Conducatorul institutiei

Conducatorul compartimentului
financiar contabil

TOTAL

CONTUL DE EXECUTIE AL BUGETULUI INSTITUTIEI PUBLICE - CHELTUIELI
31/12/2015
(sume alocate de la bugetul de stat)

Capi- tul 01	Sub- capit- ol 02	Pa- ra- gra- ful 03	Ar- ti- cu- lul 04	Denumire indicator	Credite de angajament	Credite bugetare		4	5	6	7=5-6	Cheltuieli efective
						initiale	definitive					
A					1	2	3	4	5	6	7=5-6	8
CHELTUIELI - BUGET DE STAT					1.483.142.000	1.768.767.000	1.817.307.000	1.655.074.825	1.654.798.441	1.649.622.581	11.175.860	1.631.918.950
LOCUINTE, SERVICII SI DEZVOLTARE PUBLICA					987.587.000	1.340.857.000	1.321.752.000	1.211.976.514	1.211.976.514	1.211.277.142	699.372	1.241.798.201
05				Alimentare cu apa si amenajari hidro- tehnice	987.587.000	1.340.857.000	1.321.752.000	1.211.976.514	1.211.976.514	1.211.277.142	699.372	1.241.798.201
7401	02			AMENAJARI HIDROTEHNICE	987.587.000	1.340.857.000	1.321.752.000	1.211.976.514	1.211.976.514	1.211.277.142	699.372	1.241.798.201
01				PROTECTIA MEDIULUI	385.273.000	327.851.000	385.273.000	333.838.359	333.821.584	323.527.002	10.294.582	279.888.969
02				Administratie centrala	70.000.000	30.000.000	70.000.000	70.000.000	70.000.000	65.737.976	4.262.024	65.737.976
03				Servicii publice descentralizate	1.900.000	1.900.000	1.900.000	1.900.000	1.900.000	1.872.880	27.120	1.872.880
04				Reducerea si controlul poluantii	293.373.000	268.251.000	293.373.000	241.938.359	241.921.584	236.821.562	5.095.622	193.183.929
				Protectia biosferei si a mediului natural	20.000.000	4.300.000	26.000.000	20.000.000	20.000.000	19.074.184	923.816	19.074.184
25				Cercetare si dezvoltare in domeniul mediului	20.000.000	4.300.000	26.000.000	20.000.000	20.000.000	19.074.184	923.816	19.074.184
8001				ACTIUNI GENERALE ECONOMICE, COMERCIALE SI DE MUNCA	45.461.000	45.810.000	45.461.000	45.269.385	45.269.385	45.267.785	1.600	45.278.834
01				Activitati generale economice si comerciale	45.461.000	45.810.000	45.461.000	45.269.385	45.269.385	45.267.785	1.600	45.278.834
03				Micrologie	44.661.000	45.010.000	44.661.000	44.648.753	44.648.753	44.648.753		44.659.802
06				Prevenire si combatere inundatii si gheturi	800.000	800.000	800.000	620.632	620.632	619.032	1.600	619.032
8301				AGRICULTURA, SILVICULTURA, PISCICULTURA SI VANATOARE	64.821.000	54.249.000	64.821.000	63.570.567	63.730.558	63.530.622	180.306	64.932.946
01				Administratie centrala	100.000	100.000	100.000	97.815	97.815	97.815		5.645
04				Silvicultura	64.721.000	54.249.000	64.721.000	63.872.752	63.633.143	63.452.837	180.306	64.947.301

Conducatorul compartimentului
financiar-contabil

Conducatorul institutiei,



TOTAL

CONTUL DE EXECUTIE AL BUGETULUI INSTITUTIEI PUBLICE
 detalizarea cheltuielilor
 31/12/2015
 (sume alocate de la bugetul de stat)

Capi- tol graf	Sub- tra- pa- ne / Titlu	Cru- ta- re / Titlu	Al- ne- at	Denumire indicator	Credite de angajament	Credite bugetare		4	5	6	Angajamente legale de platit	Cheltuieli efective
						initiale	definitive					
A	B				1	2	3	4	5	6	7=5-6	8
5001	CHELTUIELI - BUGET DE STAT				1.483.142.000	1.768.767.000	1.817.307.000	1.655.074.823	1.654.798.441	1.643.622.581	1.1175.860	1.631.918.990
7001	LOCURINTE, SERVICII SI DEZVOLTARE PUBLICA				987.587.000	1.340.857.000	1.321.732.000	1.211.976.514	1.211.976.514	1.211.277.142	699.372	1.241.798.201
01	CHELTUIELI CURENTE				912.753.000	1.271.592.000	1.246.918.000	1.140.616.578	1.140.616.578	1.139.917.206	699.372	1.169.438.902
20	TITLUL II BUNURI SI SERVICII				7.000.000	7.000.000	7.000.000	6.774.560	6.774.560	6.387.560	387.000	6.387.560
20	Finantarea activelor din domeniul apelor				6.800.000	6.800.000	6.800.000	6.730.000	6.730.000	6.343.000	387.000	6.343.000
20	Alte cheltuieli				200.000	200.000	200.000	44.560	44.560	44.560		44.560
20	Alte cheltuieli cu bunuri si servicii				200.000	200.000	200.000	44.560	44.560	44.560		44.560
30	TITLUL VII ALTE TRANSFERURI				2.650.000	2.650.000	2.650.000					
55	A. Transferuri interne				2.650.000	2.650.000	2.650.000					
55	Programa cu finantare nerambursabila				2.650.000	2.650.000	2.650.000					
55	TITLUL VIII PROIECTE CU FINANTARE DIN FONDURI EXTERNE NERAMBURSABILE (FEN)				2.650.000	2.650.000	2.650.000					
56	POSTADERARE				857.053.000	1.200.000.000	1.191.218.000	1.088.708.546	1.088.708.546	1.088.702.094	6.452	1.088.702.094
56	Programa din Fondul de Coeziune (FC)				857.053.000	1.200.000.000	1.191.218.000	1.088.708.546	1.088.708.546	1.088.702.094	6.452	1.088.702.094
56	Finantarea nationala				94.277.000	134.513.000	145.491.000	135.426.641	135.426.641	135.425.997	644	135.425.997
56	Finantarea externa nerambursabila				574.225.000	833.233.000	982.826.000	898.142.214	898.142.214	898.142.214	5.790	898.136.424
56	Cheltuieli neeligibile				188.551.000	232.254.000	62.901.000	55.139.691	55.139.691	55.139.673	18	55.139.673
65	TITLUL XII CHELTUIELI AFERENTE PROGRAMELOR CU FINANTARE RAMBURSABILA				46.090.000	62.274.000	46.090.000	45.133.472	45.133.472	44.827.552	305.920	74.369.248
65	Chehuieli aferente programelor cu finantare nerambursabila				45.774.000	62.274.000	45.774.000	44.857.504	44.857.504	44.551.584	305.920	74.065.280
65	Chehuieli aferente programelor cu finantare rambursabila din contributia beneficiarilor finali ai proiectelor				276.000	68.933.000	276.000	275.968	275.968	275.968		275.968
70	CHELTUIELI DE CAPITAL				74.834.000	74.834.000	74.834.000	72.344.320	72.344.320	72.344.320		72.339.299
71	TITLUL XIII ACTIVE NEFINANCIARE				74.834.000	74.834.000	74.834.000	72.344.320	72.344.320	72.344.320		72.339.299
71	Active fixe				74.834.000	74.834.000	74.834.000	72.344.320	72.344.320	72.344.320		72.339.299
71	Construcții				74.794.000	74.794.000	74.794.000	72.344.320	72.344.320	72.344.320		72.339.299
71	Alte active fixe				100.000	100.000	100.000					
84	PLATI EFECTUATE IN ANII PRECEDENTI SI RECUPERATE IN ANUL CURENT							984.384	984.384	984.384		
85	TITLUL XIX PLATI EFECTUATE IN ANII PRECEDENTI SI RECUPERATE IN ANUL CURENT							984.384	984.384	984.384		
85	Plati efectuate in anii precedenti si							984.384	984.384	984.384		

Căp. Sub- Pa- Gr- Ar- Ali-	cap- ra- pa / Titlu- col at	Denumire indicator	Credite de angajament		Credite bugetare		Angajamente legale	Plati efectuate	Angajamente legale de platit	Cheltuieli efective	
			1	2	3	4					5
A			B			C			D		
			1	2	3	4	5	6	7-5-6	8	
7401	85 01 03	recuperate in anul curent				-984.384	-984.384				
		Plati efectuate in anul precedent si recuperate in anul curent aferente cheltuielilor curente si operatiunilor financiare ale altor instituti publice									
	01	PROTECTIA MEDIULUI	385.273.000	327.851.000	385.273.000	-984.384	-984.384			279.888.909	
	10	CHELTUIELI CLARENTE	330.426.000	250.351.000	330.426.000	333.898.359	333.821.384	323.527.002	10.284.582	265.521.387	
	10 01	TITLUL I CHELTUIELI DE PERSONAL	121.904.000	114.803.000	121.904.000	292.347.534	292.310.759	283.374.800	8.955.959	116.393.270	
	10 01 01	Cheltuieli salariale in bani	99.941.000	93.659.000	99.941.000	121.894.699	121.894.699	120.457.652	1.437.047	94.575.129	
	10 01 05	Salarii de baza	93.270.000	86.064.000	93.270.000	99.931.699	99.931.699	98.799.362	1.132.137	88.254.442	
	10 01 06	Sporuri pentru conditii de munca	5.534.000	6.397.000	5.534.000	99.270.000	99.270.000	92.437.861	852.139	5.336.478	
	10 01 12	Indemnizatii platite unor persoane din afara unitatii	15.000	18.000	15.000	14.636	14.636	5.146	9.490	4.715	
	10 01 13	Indemnizatii de delegare	1.042.000	1.089.000	1.042.000	1.042.000	1.042.000	852.783	189.017	884.380	
	10 01 14	Indemnizatii de deasurare	16.000	50.000	16.000	16.000	16.000	10.569	5.431	7.491	
	10 01 30	Alte drepturi salariale in bani	64.000	21.000	64.000	55.063	55.063	46.819	8.244	67.623	
	10 03	Contributii	21.963.000	21.144.000	21.963.000	21.963.000	21.963.000	21.963.000	304.910	21.818.141	
	10 03 01	Contributii de asigurari sociale de stat	15.575.000	14.795.000	15.575.000	15.575.000	15.575.000	15.471.187	103.813	15.035.419	
	10 03 02	Contributii de asigurari de somaj	598.000	466.000	598.000	598.000	598.000	484.847	23.153	484.425	
	10 03 03	Contributii de asigurari sociale de sanatate	5.123.000	4.800.000	5.123.000	5.123.000	5.123.000	5.091.072	31.928	4.939.774	
	10 03 04	Contributii de asigurari pentru accidente de munca si boli profesionale	199.000	234.000	199.000	199.000	199.000	186.094	10.916	183.174	
	10 03 06	Contributii pentru concedii si indemnizatii	558.000	859.000	558.000	558.000	558.000	422.900	135.100	1.175.349	
	20	TITLUL II BUNURI SI SERVICII	34.937.000	30.214.000	34.937.000	34.936.781	34.960.006	33.225.137	1.304.869	30.976.477	
	20 01	Bunuri si servicii	24.903.000	22.920.000	24.903.000	24.830.731	24.830.731	24.157.665	675.066	22.599.407	
	20 01 01	Furnituri de birou	949.000	790.000	949.000	948.316	948.316	948.109	207	765.226	
	20 01 02	Materiale pentru curatenie	42.000	28.000	42.000	41.997	41.997	40.627	1.370	34.133	
	20 01 03	Inealzi, hainut si forta motrica	6.404.000	6.642.000	6.404.000	6.355.814	6.355.814	6.144.270	211.544	5.653.533	
	20 01 04	Apa, canal si salubritate	496.000	610.000	496.000	481.159	481.159	442.315	38.844	412.038	
	20 01 05	Carburanti si lubrifianti	3.692.000	3.750.000	3.692.000	3.690.887	3.690.887	3.557.966	132.921	3.548.427	
	20 01 06	Piese de schimb	1.308.000	1.062.000	1.308.000	1.305.162	1.305.162	1.291.795	13.367	1.213.119	
	20 01 07	Transport	8.000	3.000	8.000	7.555	7.555	7.555		7.555	
	20 01 08	Posta, telecomunicatii, radio, tv, internet	1.861.000	1.675.000	1.861.000	1.859.446	1.859.446	1.795.903	63.543	1.732.530	

Pag. 4 - lei-

Capit- ol	Sub- cup- ol	Pa- ra- gra- ful	Ar- bi- triu al	Denumire indicator	Credite de angajament		Credite bugetare		Angajamente bugetare	Angajamente legale	Plati efectuate	Angajamente legale de platit	Cheltuieli efective
					1	2	3	4					
20	01	09		Materiale si prestari de servicii cu caracter functional	4.059.000	3.800.000	4.059.000	4.059.395	4.059.395	3.983.888	112.507	3.515.629	
20	01	30		Alte bunuri si servicii pentru intretinere si functionare	6.044.000	4.560.000	6.044.000	6.044.000	6.044.000	5.945.237	98.763	5.717.237	
20	02			Reparatii curente	622.000	315.000	622.000	622.000	622.000	617.170	4.830	260.276	
20	03			Hrana	57.000	50.000	57.000	57.000	57.000	53.195		53.195	
20	03	01		Hrana pentru oameni	57.000	50.000	57.000	57.000	57.000	53.195		53.195	
20	04			Medicamente si materiale sanitare	40.000	40.000	40.000	40.000	40.000	39.947		39.947	
20	04	03		Reactivi	40.000	40.000	40.000	40.000	40.000	39.947		39.947	
20	05			Bunuri de natura obiectelor de inventar	791.000	355.000	791.000	791.000	791.000	790.164	836	649.549	
20	05	01		Uniforme si echipament	151.000	123.000	151.000	151.000	151.000	150.608	392		
20	05	30		Alte obiecte de inventar	640.000	232.000	640.000	640.000	640.000	639.556	444	649.087	
20	06			Deplasari, detasari, transferari	2.860.000	1.985.000	2.860.000	2.860.000	2.860.000	2.823.225		2.788.120	
20	06	01		Deplasari interne, detasari, transferari	1.600.000	1.055.000	1.600.000	1.600.000	1.600.000	1.586.225		1.556.611	
20	06	02		Deplasari in strainatate	1.260.000	930.000	1.260.000	1.260.000	1.260.000	1.235.000		1.201.509	
20	09			Materiale de laborator	5.000	5.000	5.000	5.000	5.000	4.955		6.787	
20	11			Carti, publicatii si materiale documentare	32.000	34.000	32.000	30.879	30.879	28.591	2.288	18.529	
20	12			Consultanta si experienta	346.000	220.000	346.000	335.847	335.847	335.468	200.379	138.216	
20	13			Pregatire profesionala	269.000	215.000	269.000	256.141	256.141	245.129	15.012	240.254	
20	14			Protectia muncii	339.000	278.000	329.000	320.566	320.566	300.913	19.653	247.549	
20	25			Cheltuieli judiciare si extrajudiciare derivate din actiuni in reprezentarea intereselor statului, portivii dispozitiilor legale	365.000	176.000	365.000	253.301	253.301	247.668	5.633	240.332	
20	30			Alte cheltuieli	4.318.000	3.611.000	4.318.000	4.198.219	4.198.219	3.813.047	385.172	3.715.837	
20	30	02		Protocol si reprezentare	23.000	128.000	23.000	18.310	18.310	16.707	1.603	16.707	
20	30	03		Prime de asigurare non-vita	726.000	681.000	726.000	675.487	675.487	639.921	35.566	592.091	
20	30	04		Chirii	1.721.000	1.004.000	1.721.000	1.704.755	1.704.755	1.555.970	148.785	1.567.732	
20	30	07		Fondul Presedintelui/Fondul conducatorilor institutiei publice	14.000	13.000	14.000	11.087	11.087	11.087		11.087	
20	30	09		Executarea silita a creanțelor bugetare	23.000	100.000	23.000						
20	30	30		Alte cheltuieli cu bunuri si servicii	1.811.000	1.685.000	1.811.000	1.788.560	1.788.560	1.589.362	199.218	1.527.200	
30				TITLUL III DOBANZI	2.630.000	4.160.000	2.630.000	2.630.000	2.630.000	2.600.552	29.448	2.600.552	
30	02			Dobanza aferente datoriilor publice externe	2.630.000	4.160.000	2.630.000	2.630.000	2.630.000	2.600.552	29.448	2.600.552	
30	02	02		Dobanza aferente creditelor externe contractate de ordonatorii de credite	2.630.000	4.160.000	2.630.000	2.630.000	2.630.000	2.600.552	29.448	2.600.552	

Categoriile de capitole	Subcapitole	Gruparea	Alte	Denumirea indicator	Credite de angajament		Credite bugetare		Angajamente legale	Plati efectuate	Angajamente legale de platit	Cheltuieli efective
					1	2	3	4				
B												
TITLUL VI TRANSFERURI INTRE UNITATI ALE ADMINISTRATIEI PUBLICE												
51	02			Transferuri de capital	31.927.000	32.077.000	31.927.000	30.700.853	30.700.853	30.700.853		30.700.853
51	02	14		Programa multianuala de mediu si gospodarie a apelor	31.927.000	32.077.000	31.927.000	30.700.853	30.700.853	30.700.853		30.700.853
55	01			TITLUL VII ALTE TRANSFERURI	29.563.000	11.628.000	29.563.000	29.563.771	29.563.771	28.372.668	991.103	29.051.867
55	01	07		Programa comunitare	8.900.000	5.100.000	8.900.000	8.900.000	8.900.000	7.910.978	989.022	8.636.420
55	01	08		Programa PHARE si alte programe cu finantare nerambursabila								83.109
55	01	48		Finantarea proiectelor de cercetare-dezvoltare si inovare	8.900.000	5.100.000	8.900.000	8.900.000	8.900.000	7.910.978	989.022	632.333
55	02			B. Transferuri curente in strazinate (centre organizati internationale)	20.663.000	6.528.000	20.663.000	20.465.771	20.465.771	20.461.690	2.081	20.425.447
55	02	01		Contributii si cotizatii la organisme internationale	20.663.000	6.528.000	20.663.000	20.465.771	20.465.771	20.461.690	2.081	20.425.447
56				TITLUL VIII PROIECTE CU FINANTARE DIN FONDURI EXTERNE NERAMBURSABILE (FEN)								
56	01			POSTADERARE	99.699.000	55.373.000	99.699.000	70.056.439	70.056.439	64.885.041	5.173.398	52.699.377
56	01			Programa din Fondul European de Dezvoltare Regionala (FEDR)	40.742.000	34.500.000	40.742.000	32.500.200	32.500.200	32.105.768	396.432	29.971.499
56	01	02		Finantarea nationala	4.991.000	3.926.000	4.991.000	3.870.541	3.870.541	3.850.066	40.475	6.933.035
56	01	03		Finantarea externa nerambursabila	33.655.000	28.739.000	33.655.000	27.355.683	27.355.683	27.033.000	322.683	22.942.210
56	02			Cheltuieli neeligibile	2.096.000	1.825.000	2.096.000	1.273.976	1.273.976	1.246.642	33.334	96.254
56	02	01		Programa din Fondul Social European (FSE)	1.986.000	74.000	1.986.000	1.731.378	1.731.378	1.512.073	219.305	1.511.346
56	02	02		Finantarea nationala	260.000	10.000	260.000	216.871	216.871	188.106	28.765	188.025
56	02	03		Finantarea externa nerambursabila	1.432.000	55.000	1.432.000	1.234.789	1.234.789	1.065.944	168.845	1.076.928
56	05			Cheltuieli neeligibile	294.000	9.000	294.000	279.718	279.718	258.023	21.695	246.339
56	05	01		Programa din Fondul European pentru Pescuit (FEP)	10.015.000		10.015.000	4.614.307	4.614.307	4.614.307		139.534
56	05	02		Finantarea nationala	2.012.000		2.012.000	939.141	939.141	939.141		34.544
56	05	03		Finantarea externa nerambursabila	6.037.000		6.037.000	2.817.424	2.817.424	2.817.424		103.631
56	08			Cheltuieli neeligibile	1.966.000		1.966.000	857.742	857.742	857.742		1.379
56	08	01		Programa Instrumental European de Vecinatate si Parteneriat (ENPI)	191.000		191.000	157.304	157.304	145.143		64.417
56	08	15		Finantarea nationala	191.000		191.000	157.304	157.304	145.143		64.417
56	08	15		Alte programe comunitare finantate in perioada 2007-2013	1.183.000		1.183.000	1.183.000	1.183.000	947.637	235.363	868.370

Capi- tol	Sub- Pa- ca- gr / Titlu col	Ar- Ar- pa / ne- col	Denumire indicator	Credite de angajament		Credite bugetare		Angajamente legale	Plati efectuate	Angajamente legale de platit	Cheltuieli efective
				Credite de angajament		Credite bugetare					
				1	2	3	4				
			A								
			B								
56	15	01	Finantarea nationala	625.000		625.000	625.000	625.000	492.149	132.851	409.129
56	15	02	Finantarea externa nerambursabila	383.000		383.000	383.000	383.000	355.048	27.952	419.544
56	15	03	Cheltuieli neeligibile	175.000		175.000	175.000	175.000	100.440	74.560	39.697
56	16		Alte facilitati si instrumente postdenare								
56	16	01	Finantarea nationala	2.761.000	4.673.000	2.761.000	2.353.801	2.353.801	1.859.891	493.910	1.781.001
56	16	02	Finantarea externa nerambursabila	1.982.000	2.124.000	1.982.000	1.613.801	1.613.801	1.505.035	108.766	1.459.570
56	16	03	Cheltuieli neeligibile	373.000	1.729.000	373.000	357.000	357.000	348.419	8.581	316.994
56	17		Mecanismul financiar SEE	406.000	820.000	406.000	383.000	383.000	6.437	376.563	6.437
56	17	02	Finantarea externa nerambursabila		10.911.000						
56	18		Mecanismul financiar norvegian		10.911.000						
56	18	01	Finantarea nationala								20.144
56	18	03	Cheltuieli neeligibile								16.821
56	19		Asistenta tehnica in cadrul Programului Operational Asistenta Tehnica								3.323
56	19	01	Finantarea nationala	18.706.000	5.215.000	18.706.000	18.133.974	18.133.974	18.133.974		18.124.600
56	19	02	Finantarea externa nerambursabila	3.220.000	5.215.000	3.220.000	2.878.339	2.878.339	2.878.339		2.879.568
56	35		Transferuri reprezentand cofinantarea publica in cadrul mecanismului SEE pentru promotii de proiect/beneficiari instituti publice	15.486.000		15.486.000	15.255.635	15.255.635	15.255.635		15.245.032
59			TITLUL XI ALTE CHELTUIELI	24.115.000		24.115.000	9.382.475	9.382.475	5.566.248	3.816.227	216.446
59	17		Despagubiri civile	9.766.000	2.096.000	9.766.000	3.104.991	3.104.991	3.104.897	94	3.098.991
70			CHELTUIELI DE CAPITAL	16.953.000	31.000.000	16.953.000	14.902.466	14.902.466	13.543.783	1.358.683	14.367.582
71			TITLUL XIII ACTIVE NEFINANCIARE	16.953.000	31.000.000	16.953.000	14.902.466	14.902.466	13.543.783	1.358.683	14.367.582
71	01		Active fixe	16.024.000	22.923.000	16.024.000	14.051.716	14.051.716	12.878.123	1.173.591	14.367.582
71	01	01	Construcii	3.445.000	9.519.000	3.445.000	1.563.104	1.563.104	1.563.104		1.267.114
71	01	02	Masini, echipamente si mijloace de transport	6.025.000	7.571.000	6.025.000	5.944.712	5.944.712	5.836.683	108.029	10.069.965
71	01	03	Mobilier, aparatura birou si alte active corporale	4.470.000	2.933.000	4.470.000	4.470.000	4.470.000	3.537.300	932.700	1.321.568
71	01	30	Alte active fixe	2.084.000	2.900.000	2.084.000	2.073.900	2.073.900	1.941.038	132.862	1.708.935
71	03		Reparatii capitale aferente activelor fixe								
79			OPERATIUNI FINANCIARE	929.000	8.077.000	929.000	850.690	850.690	665.658	185.032	
81			TITLUL XVII RAMBURSARI DE CREDITE	37.894.000	46.500.000	37.894.000	37.835.529	37.835.529	37.835.529		
81	01		Rambursari de credite externe	37.894.000	46.500.000	37.894.000	37.835.529	37.835.529	37.835.529		
81	01	01	Rambursari de credite externe contractate	37.894.000	46.500.000	37.894.000	37.835.529	37.835.529	37.835.529		

Capi- tot	Sub- capit- ol	Pa- ra / de- grat / Titlu col	Ar- de- at	Denumire indicator	Credite de angajament	Credite bugetare		4	5	6	7=5-6	8
						initiale	definitive					
A				B	1	2	3	4	5	6	7=5-6	8
				de ordonatori de credite	37.894.000	46.500.000	37.894.000	37.894.529	37.894.529	37.894.529		
84				PLATI EFECTUATE IN ANII PRECEDENTI SI RECUPERATE IN ANUL CURENT								
85				TITLUL XIX PLATI EFECTUATE IN ANII PRECEDENTI SI RECUPERATE IN ANUL CURENT								
85	01			Plati efectuate in anii precedenti si recuperate in anul curent								
85	01	03		Plati efectuate in anii precedenti si recuperate in anul curent aferente cheltuielilor curente si operatiunilor financiare ale altor institutii publice								
8001				ACTIUNI GENERALE ECONOMICE, COMERCIALE SI DE MUNCA								
01				CHELTUIELI CURENTE	45.461.000	45.810.000	45.461.000	45.269.385	45.269.385	45.267.785	1.600	45.278.834
20				TITLUL II BUNURI SI SERVICII	45.000.000	45.000.000	45.000.000	44.820.632	44.820.632	44.819.032	1.600	45.278.834
20	21			Meteorologie	44.200.000	44.200.000	44.200.000	44.200.000	44.200.000	44.200.000		44.819.032
20	23			Prevenirea si combaterea inundatiilor si ingheturilor	800.000	800.000	800.000	620.632	620.632	619.032	1.600	44.200.000
55				TITLUL VII ALTE TRANSFERURI	461.000	810.000	461.000	459.802	459.802	459.802		619.032
55	01			A. Transferuri interne	461.000	810.000	461.000	459.802	459.802	459.802		459.802
55	01	12		Investitii ale agentilor economici cu capital de stat	461.000	810.000	461.000	459.802	459.802	459.802		459.802
84				PLATI EFECTUATE IN ANII PRECEDENTI SI RECUPERATE IN ANUL CURENT								
85				TITLUL XIX PLATI EFECTUATE IN ANII PRECEDENTI SI RECUPERATE IN ANUL CURENT								
85	01			Plati efectuate in anii precedenti si recuperate in anul curent								
85	01	03		Plati efectuate in anii precedenti si recuperate in anul curent aferente cheltuielilor curente si operatiunilor financiare ale altor institutii publice								
8301				AGRICULTURA, SILVICULTURA, PISCICULTURA SI VANATOARE								
01				CHELTUIELI CURENTE	64.821.000	54.249.000	64.821.000	63.970.567	63.730.958	63.550.652	180.306	64.952.946
10				TITLUL I CHELTUIELI DE PERSONAL	60.246.000	49.249.000	60.246.000	59.491.518	59.348.118	59.167.813	180.305	60.001.227
					22.076.000	18.540.000	22.076.000	21.992.983	21.980.179	21.949.388	30.791	22.915.371


Capi- toi	Sub- cap- itoli	Cra- pa / de- gra- fi- ca	Ar- de- ce- la- re	Al- te- re- ce- la- re	Denumire indicator	Credite de angajament		Credite bugetare		Angajamente legale		Plafii efectuate	Angajamente legale de platit		Cheltuieli efective
						1	2	3	4	5	6		7=5-6	8	
						B									
						A									
10	01				Cheptiul salariale in bani	17.816.000	14.654.000	17.816.000	17.793.627	17.789.111	17.786.329	2.782	19.370.128		
10	01	01			Salarii de baza	17.625.000	14.070.000	17.625.000	17.606.500	17.606.500	17.606.029	471	19.198.195		
10	01	05			Sporuri pentru comisi de munca	39.000	147.000	39.000	39.000	37.874	37.874		32.998		
10	01	06			Alte sporuri	2.000	291.000	2.000	670	670	670		670		
10	01	12			Indemnizatii plătite unor persoane din afara unitatii	-1.000	3.000	1.000	68	68	68		68		
10	01	13			Indemnizatii de delegare	86.000	111.000	86.000	73.299	71.511	69.200	2.311	70.408		
10	01	30			Alte drepturi salariale in bani	83.000	32.000	83.000	74.090	72.488	72.488		67.238		
10	03				Contributii	4.240.000	3.886.000	4.240.000	4.199.356	4.191.068	4.161.059	28.009	4.545.245		
10	03	01			Contributii de asigurari sociale de stat	2.916.000	2.916.000	2.916.000	2.919.910	2.919.910	2.919.852	58	3.167.825		
10	03	02			Contributii de asigurari de somaj	111.000	70.000	111.000	102.436	100.578	92.851	7.727	109.558		
10	03	03			Contributii de asigurari sociale de sanatate	992.000	75.000	992.000	987.903	985.940	975.184	10.756	1.056.076		
10	03	04			Contributii de asigurari pentru accidente de munca si boli profesionale	46.000	35.000	46.000	40.530	38.893	35.961	2.932	41.916		
10	03	06			Contributii pentru concedii si indemnizatii	155.000	110.000	155.000	148.577	145.747	138.211	6.536	169.868		
20	01				TITLUL II BUNURI SI SERVICII	12.625.000	6.709.000	12.625.000	12.469.605	12.439.490	12.370.507	68.983	11.432.765		
20	01				Bunuri si servicii	3.251.000	2.725.000	3.251.000	3.182.000	3.165.119	3.104.184	58.935	2.759.328		
20	01	01			Furnituri de birou	148.000	172.000	148.000	147.395	147.393	147.079	314	144.214		
20	01	02			Material pentru curatenie	54.000	42.000	54.000	50.325	49.531	47.985	1.546	48.380		
20	01	03			Incalzit, iluminat si forta motrica	351.000	332.000	351.000	331.866	329.617	291.307	38.310	272.971		
20	01	04			Apa, canal si salubritate	55.000	58.000	55.000	44.545	43.367	37.450	5.917	36.673		
20	01	05			Carburanti si lubrifianti	1.139.000	1.000.000	1.139.000	1.131.795	1.131.597	1.131.212	323	853.428		
20	01	06			Piese de schimb	87.000	81.000	87.000	81.751	81.746	81.746		84.079		
20	01	08			Posta, telecomunicatii, radio, tv, internet	509.000	424.000	509.000	499.167	495.144	494.310	4.834	480.748		
20	01	09			Material si prestari de servicii cu caracter functional	383.000	301.000	383.000	376.834	365.864	364.913	951	342.694		
20	01	30			Alte bunuri si servicii pentru intretinere si functionare	525.000	315.000	525.000	519.382	514.920	506.182	6.738	496.339		
20	02				Reparatii curente	156.000	118.000	156.000	155.392	155.392	155.392		156.132		
20	05				Bunuri de natura obiectelor de inventar	949.000	170.000	949.000	897.730	893.720	893.712	8	358.411		
20	05	01			Uniforme si echipament	485.000	116.000	485.000	475.968	472.413	472.405	8	203.566		
20	05	30			Alte obiecte de inventar	464.000	54.000	464.000	421.762	421.307	421.307		151.845		
20	06				Deplasari, deplasari, transferari	530.000	285.000	530.000	536.294	535.099	525.797	9.302	529.020		
20	06	01			Deplasari interne, deplasari, transferari	530.000	255.000	530.000	536.294	535.099	525.797	9.302	517.799		

Capi- tol	Sub- pa- ra- graf	Gr- pa / titlu col	Al- ne- at	Denumire indicator	Credite de angajament		Credite bugetare		Angajamente legale	Plati efectuate	Angajamente legale de platit	Cheltuieli efective
					1	2	3	4				
		A		B								
		20	06	02	Deplasan in strainatate		60.000					11.221
		20	11		Carti, publicatii si materiale documentare	10.000	24.000	10.000	4.578	4.578		5.228
		20	12		Consultanta si expertiza	11.000	13.000	11.000	7.000	7.000		7.000
		20	13		Pregatire profesionala	49.000	90.000	49.000	35.351	31.831		29.431
		20	14		Protecia emucii	43.000	21.000	43.000	38.839	38.749		30.438
		20	18		Plati pentru finantarea patrimoniului genetic al animalelor	6.732.000	2.700.000	6.732.000	6.729.977	6.729.977		6.729.977
		20	25		Cheltuieli judiciare si extrajudiciare derivate din actiuni in reprezentarea intereselor statului, potrivit dispozitiilor legale	53.000	21.000	53.000	41.902	41.861		41.861
		20	30		Alte cheltuieli	861.000	542.000	861.000	839.482	837.426	738	788.879
		20	30	04	Chirii	258.000	168.000	258.000	248.508	247.725	738	240.784
		20	30	30	Alte cheltuieli cu bunuri si servicii	603.000	374.000	603.000	590.974	589.701		548.095
		55			TITLUL VII ALTE TRANSFERURI	10.945.000	12.000.000	10.945.000	10.764.894	10.764.894		10.764.894
		55	01		A. Transferuri interne	10.945.000	12.000.000	10.945.000	10.764.894	10.764.894		10.764.894
		55	01	06	Srijinirea proprietarilor de paduri	945.000	2.000.000	945.000	809.844	809.844		809.844
		55	01	12	Investitii ale agentilor economici cu capital de stat	10.000.000	10.000.000	10.000.000	9.955.050	9.955.050		9.955.050
		59			TITLUL XI ALTE CHELTUIELI	2.000.000	2.000.000	2.000.000	1.730.419	1.549.407	80.531	1.354.640
		59	17		Despagubiri civile	2.000.000	2.000.000	2.000.000	1.730.419	1.629.938	80.531	1.354.640
		65			TITLUL XII CHELTUIELI AFERENTE PROGRAMELOR CU FINANTARE							
		65	01		RAMBURSABILA	12.600.000	10.000.000	12.600.000	12.533.617	12.533.617		12.533.617
		65	01		Cheltuieli aferente programelor cu finantare rambursabila	12.600.000	10.000.000	12.600.000	12.533.617	12.533.617		12.533.617
		70			CHELTUIELI DE CAPITAL	4.575.000	5.000.000	4.575.000	4.524.154	4.427.944		4.951.719
		71			TITLUL XIII ACTIVE NEFINANCIARE	4.575.000	5.000.000	4.575.000	4.524.154	4.427.944		4.951.719
		71	01		Active fixe	4.575.000	5.000.000	4.575.000	4.524.154	4.427.944		4.951.719
		71	01	01	Construcii	2.127.000	3.400.000	2.127.000	2.087.446	2.095.446		4.270.328
		71	01	02	Masini, echipamente si mijloace de transport	1.600.000	1.600.000	1.600.000	1.630.000	1.627.327		529.673
		71	01	03	Mobilier, aparatura birourilor si alte active corporale	818.000	818.000	818.000	796.708	705.171		151.716
		84			PLATI EFECTUATE IN ANII PRECEDENTI SI RECUPERATE IN ANUL CURENT							
		85			TITLUL XIX PLATI EFECTUATE IN ANII							

- Ict -
Page 10

Capi- tot	Sub- tot	Pa- ra- gra- ful	Gr- pa / di- gra- ful	Ar- di- ca- ta	Al- te- re	Denumire indicator	Credite de angajament	Credite bugetare		Angajamente legale	Plati efectuate	Angajamente legale de platit	Cheltuieli efective	
								initiale	definitive					
A							1	2	3	4	5	6	7=5-6	8
B														
PRECEDENTI SI RECUPERATE														
						IN ANUL CURENT								
						Plati efectuate in anii precedenti si recuperate in anul curent			45.105	-45.105	-45.105			
						Plati efectuate in anii precedenti si recuperate in anul curent aferente cheltuiilor curente si operatiunilor financiare ale altor institutii publice			-45.105	-45.105				
						Plati efectuate in anii precedenti si recuperate in anul curent aferente cheltuiilor de capital ale altor institutii publice			-29.542	-29.542	-29.542			
									-15.563	-15.563	-15.563			

Conducatorul institutiei
 Conducatorul compartimentului
 financiar-contabil



TOTAL

CONTUL DE EXECUTIE AL BUGETULUI INSTITUTIEI PUBLICE - VENITURI
31/12/2015
(sume alocate din fonduri externe nerambursabile)

Capi- tot	Sub- cap- tot	Pa- ra- gra- ful	Gr- pa / titlu	Al- ne- at	Denumire indicator	Prevederi bugetare		Drepturi constatate		Anexa nr. 3 /			-Jel-
						initiale	definitive	Total, din care:	din anii precedenti	din anul curent	Incasari realizate	Singuri pe alte cai decat incasari	
A					B	1	2	3=4+5	4	5	6	7	8=5-6-7
0001	08				FONDURI EXTERNE NERAMBURSABILE								
					VENITURI - TOTAL								
4008					INCASARI DIN RAMBURSAREA	12.557.000	12.557.000	17.095.303	330.007	16.765.196	17.095.303		
15					IMPRUMUTURILOR ACORDATE	320.000	320.000						
					Sume utilizate din excedentul anului precedent pentru efectuarea de cheltuieli	320.000	320.000						
					Sume utilizate de alte institutii din excedentul anului precedent	320.000	320.000						
4208					SUBVENTII DE LA BUGETUL DE STAT	1.879.000	1.879.000	2.081.393	49.301	2.031.892	2.081.393		
					Contributie publica acordata in cadrul mecanismului SEE	1.879.000	1.879.000	2.081.393	49.301	2.031.892	2.081.393		
4508					SUME PRIMITE DE LA UE/ALTI DONATORI								
					IN CONTUL PLATILOR EFECTUATE SI PREFINANȚARI	10.358.000	10.358.000	15.013.810	280.506	14.733.304	15.013.810		
					Mecanismul financiar SEE	10.358.000	10.358.000	15.013.810	280.506	14.733.304	15.013.810		
					Prefinantare	10.358.000	10.358.000	15.013.810	280.506	14.733.304	15.013.810		

Conducatorul compartimentului financiar-contabil




TOTAL

CONTUL DE EXECUTIE AL BUGETULUI INSTITUTIEI PUBLICE - CHELTUIELI
31/12/2015
(sume alocate din fonduri externe nerambursabile)

Capit- ol	Sub- capit- ol	Pa- ra- graf	Cric- ta	Ar- ti- col	Ali- ne- at	Denumire indicator	Credite de angajament	Credite bugetare		Angajamente bugetare	Angajamente legale	Plati efectuate	Pag. 1	
								initiale	definitive				Angajamente legale de platit	Cheltuieli efective
A							1	2	3	4	5	6	7=5-6	8
5008						FONDURI EXTERNE NERAMBURSABILE	27.693.000	10.207.000	27.693.000	23.483.825	32.254.343	13.878.762	18.375.581	5.217.466
7008						LOCUINTE, SERVICII SI DEZVOLTARE PUBLICA					9.054.000	5.221.832	3.832.168	1.337.320
7408	04					Servicii si dezvoltare publica PROTECTIA MEDIULUI	27.693.000	10.207.000	27.693.000	23.483.825	9.054.000	5.221.832	3.832.168	1.337.320
	01					Administratie centrala	693.000		693.000	693.000	23.200.343	8.656.930	14.543.413	3.886.146
	03					Reducerea si controlul poluarii	27.000.000	10.207.000	27.000.000	22.790.825	677.111	677.111	14.543.413	3.886.146
											22.523.232	7.979.819	14.543.413	3.886.146

Conducatorul institutiei,



Conducatorul compartimentului
financiar-contabil

[Handwritten signature]

TOTAL

CONTUL DE EXECUTIE AL BUGETULII INSTITUTIEI PUBLICE
 detaliera cheltuielilor
 31/12/2015
 (sume alocate din fonduri externe nerambursabile)

Capi- tol graf	Sub- re- gra- fi- ca	Ar- ti- col	Alie- ne- at	Denumire indicator	Credite de angajament	Credite bugetare		4	5	6	7=5-6	8
						initiale	definitive					
A				B	1	2	3	4	5	6	7=5-6	8
7008				LOCUINTE, SERVICII SI DEZVOLTARE PUBLICA								
01				CHELTUIELI CURENTE					9.054.000	5.221.832	3.832.168	1.337.520
56				TITLUL VIII PROIECTE CU FINANTARE DIN FONDURI EXTERNE NERAMBURSABILE (FEN)					9.054.000	5.221.832	3.832.168	1.337.520
				POSTADERARE					9.054.000	5.221.832	3.832.168	1.337.520
56	17	01		Mecanismul financiar SEE					9.054.000	5.221.832	3.832.168	1.337.520
56	17	02		Finantarea nationala					1.338.000	783.958	574.042	183.053
				Finantarea externa nerambursabila					7.696.000	4.437.874	3.258.126	1.154.257
7408				PROTECTIA MEDIULUI					23.200.343	8.658.930	14.541.413	3.880.146
01				CHELTUIELI CURENTE	27.693.000	10.207.000	27.693.000	23.483.825	23.200.343	8.658.930	14.541.413	3.880.146
55				TITLUL VII ALTE TRANSFERURI	27.693.000	10.207.000	27.693.000	23.483.825	23.200.343	8.658.930	14.541.413	3.880.146
55	01			A. Transferuri interne	10.000.000	10.000.000	10.000.000	8.414.470	8.414.470	2.986.565	5.427.905	256.685
55	01	08		Programe PHARE si alte programe cu finantare nerambursabila	10.000.000	10.000.000	10.000.000	8.414.470	8.414.470	2.986.565	5.427.905	256.685
56				TITLUL VIII PROIECTE CU FINANTARE DIN FONDURI EXTERNE NERAMBURSABILE (FEN)					14.785.873	5.670.365	9.115.508	3.623.461
				POSTADERARE					14.785.873	5.670.365	9.115.508	3.623.461
56	08			Programa Instrumentul European de Vecinatate si Parteneriat (ENPI)	17.693.000	207.000	17.693.000	15.069.355	14.785.873	5.670.365	9.115.508	3.623.461
56	08	02		Finantarea externa nerambursabila	1.638.000	207.000	1.638.000	1.638.000	1.638.000	1.229.146	408.854	688.522
56	15			Alte programe comunitare finantate in perioada 2007-2013	1.638.000	207.000	1.638.000	1.638.000	1.638.000	1.229.146	408.854	688.522
56	15	02		Finantarea externa nerambursabila	3.250.000	3.250.000	3.250.000	3.132.000	3.132.000		3.132.000	
56	16			Alte facilitati si instrumente postaderare	3.250.000	3.250.000	3.250.000	3.132.000	3.132.000		3.132.000	
56	16	02		Finantarea externa nerambursabila	248.000	248.000	248.000	248.000	248.000		248.000	
56	17			Mecanismul financiar SEE	248.000	248.000	248.000	248.000	248.000		248.000	
56	17	01		Finantarea nationala	12.557.000	12.557.000	12.557.000	10.051.355	9.167.873	4.441.219	5.326.654	2.964.999
56	17	02		Finantarea externa nerambursabila	1.879.000	1.879.000	1.879.000	1.503.803	1.503.803	750.582	755.221	450.621
				Finantarea externa nerambursabila	10.678.000	10.678.000	10.678.000	8.547.552	8.264.070	3.690.637	4.573.433	2.514.318


Conducatorul institutiei
 Conducatorul compartimentului
 financiar-contabil



CONTUL DE EXECUTIE AL BUGETULUI INSTITUTIEI PUBLICE - VENITURI
31/12/2015
(sume alocate pentru activitati finantate din venituri proprii)

Capi- tol 3110 3410 3610 50	Sub- cap- tol 03 50	Pa- ra- graf 01 02	Gr- pa- co- 1 2	Al- te co- 1 2	Denumire indicator	Prevederi bugetare initiale	Prevederi bugetare definitive	Drepturi constatate			Incasari realizate		Drepturi constatate de incasat
								Total, din care:	din anii precedenti	din anul current	6	7	
A						1	2	3=4+5	4	5	6	7	8=3-6-7
B													
VENITURI PROPRII TOTAL VENITURI													
VENITURI DIN DOBANZI						29.065.000	73.259.000	5.691.195		5.691.195	5.691.195		
Alte venituri din dobanzi						445.000	445.000						
VENITURI DIN TAXE ADMINISTRATIVE,						445.000	445.000						
ELIBERARI PERMISE						2.557.000	2.557.000						
Alte venituri din taxe administrative,						2.557.000	2.557.000						
eliberari permise						26.063.000	70.257.000	5.691.195		5.691.195	5.691.195		
DIVERSE VENITURI						26.063.000	70.257.000	5.691.195		5.691.195	5.691.195		
Alte venituri						26.063.000	70.257.000	5.691.195		5.691.195	5.691.195		

Conducatorul institutiei



Conducatorul compartimentului
financiar-contabil

[Handwritten signature]


TOTAL

CONTUL DE EXECUTIE AL BUGETULUI INSTITUTIEI PUBLICE - CHELTUIELI
31/12/2015
(sume alocate pentru activitati finantate din venituri proprii)

Capi- tol	Sub- cap- tol	Pa- ra- gra- ful	Gr- pa / Titlu	Al- ne- at	Denumire indicator	Credite de angajament	Credite bugetare		Angajamente bugetare	Angajamente legale	Plati efectuate	Pag. 1	
							initiale	definitive				Angajamente legale de plati	Cheltuieli efective
A					B	1	2	3	4	5	6	7=5-6	8
5010					VENITURI PROPRII - TOTAL CHELTUIELI								
7410					PROTECTIA MEDIULUI	73.259.000	78.565.000	73.259.000	34.313.892	34.313.892	16.399.456	17.914.436	9.220.304
03					Reducerea si controlul poluantii	53.065.000	53.065.000	53.065.000	23.258.469	23.258.469	5.344.033	17.914.436	5.051.413
8310					AGRICULTURA, SILVICULTURA, PISCICULTURA SI VANATOARE	20.194.000	25.500.000	20.194.000	23.258.469	23.258.469	5.344.033	17.914.436	5.051.413
04					Sivicultura	20.194.000	25.500.000	20.194.000	11.055.423	11.055.423	11.055.423	11.055.423	4.168.891
						20.194.000	25.500.000	20.194.000	11.055.423	11.055.423	11.055.423	11.055.423	4.168.891

Conducatorul institutiei,

Conducatorul compartimentului
financiar-contabil



CONTUL DE EXECUTIE AL BUGETULUI
 detalierea cheltuielilor
 31/12/2015
 (sume alocate pentru activitati finantate integral din venitur proprii)

Capi- toi	Sub- pa- ra- graf	Ar- re- tra- ta	Al- te	Denumire indicator	Credite de angajament		Credite bugetare		4	5	6	Pag. 2	
					1	2	3	4				5	6
					initiale	definitive	Angajamente bugetare	Angajamente legale	Plati efectuate	Angajamente legale de platit	Cheltuii efective		
7410				B									
				A									
				PROIECTIA MEDIULUI									
				CHELTUIELI CURENTE	53.065.000	53.065.000	53.065.000	23.258.469	23.258.469	5.344.033	17.914.456	5.091.413	
				TITLUL II BUNURI SI SERVICII	30.265.000	30.265.000	30.265.000	12.038.344	12.038.344	5.086.117	6.958.227	5.001.524	
				Bunuri si servicii	23.100.000	20.600.000	23.100.000	11.963.344	11.963.344	5.085.117	6.958.227	4.936.524	
				Incalziri, iluminat si forta motrica	307.000	310.000	307.000	136.714	136.714	136.714	136.714	132.800	
				Carburanti si lubrifianti	50.000	50.000	50.000	10.004	10.004	10.004	10.004	1.425	
				Posta, telecomunicatii, radio, TV, internet	90.000	90.000	90.000	71.277	71.277	71.277	71.277	79.115	
				Alte bunuri si servicii pentru intretinere si functionare	7.000	10.000	7.000						
				Reparatii curente	160.000	200.000	160.000	49.433	49.433	49.433	49.433	52.250	
				Bunuri de natura obiectelor de inventar	318.000	150.000	318.000	304.771	304.771	304.771	304.771	304.771	
				Alte obiecte de inventar	40.000	5.000	40.000	39.959	39.959	39.959	39.959		
				Studii si cercetari	40.000	5.000	40.000	39.959	39.959	39.959	39.959		
				Alte cheltuieli	130.000	130.000	130.000	119.288	119.288	119.288	119.288	119.288	
				Fondul Presedintial/Fondul conducerii- lui institutiei publice	22.305.000	20.005.000	22.305.000	11.362.612	11.362.612	4.404.385	6.958.227	4.369.665	
				Alte cheltuieli cu bunuri si servicii	3.000	5.000	3.000						
				TITLUL VII ALTE TRANSFERURI	22.102.000	20.000.000	22.302.000	11.362.612	11.362.612	4.404.385	6.958.227	4.369.665	
				A. Transferuri interne	7.165.000	9.665.000	7.165.000	75.000	75.000	75.000	75.000	75.000	
				Finantarea proiectelor de cercetare- dezvoltare si inovare	7.165.000	9.665.000	7.165.000	75.000	75.000	75.000	75.000	75.000	
				CHELTUIELI DE CAPITAL	22.800.000	22.800.000	22.800.000	11.220.125	11.220.125	263.916	10.956.209	49.889	
				TITLUL XIII ACTIVE NEFINANCIARE	22.800.000	22.800.000	22.800.000	11.220.125	11.220.125	263.916	10.956.209	49.889	
				Active fixe	22.800.000	22.800.000	22.800.000	11.220.125	11.220.125	263.916	10.956.209	49.889	
				Constructii	150.000	150.000	150.000						
				Masini, echipamente si mijloace de transport	50.000	50.000	50.000	50.000	50.000	44.578	5.422	35.010	
				Mobilier, aparatura birou si alte active corporale	22.300.000	22.300.000	22.300.000	11.117.566	11.117.566	190.562	10.927.004	12.437	
				Alte active fixe	300.000	300.000	300.000	52.559	52.559	28.776	23.783	2.442	
8310				AGRICULTURA, SILVICULTURA, PISCICULTURA SI VANATOARE	20.194.000	25.500.000	20.194.000	11.055.423	11.055.423	11.055.423	11.055.423	4.168.891	
				CHELTUIELI CURENTE	4.194.000	10.000.000	4.194.000	3.965.339	3.965.339	3.965.339	3.965.339	3.965.339	
				TITLUL VII ALTE TRANSFERURI	4.194.000	10.000.000	4.194.000	3.965.339	3.965.339	3.965.339	3.965.339	3.965.339	
				A. Transferuri interne	4.194.000	10.000.000	4.194.000	3.965.339	3.965.339	3.965.339	3.965.339	3.965.339	
				Investitii ale agentilor economici cu capital de stat	4.194.000	10.000.000	4.194.000	3.965.339	3.965.339	3.965.339	3.965.339	3.965.339	



Pag. 3 - lei-

Capi- tot	Sub- capit- ol	Pa- gra- f	Ar- pa- ta / de- ta- la	Al- ne- at	Denumire indicator	Credite de angajament	Credite bugetare		Angajamente legale	Plati efectuate	Angajamente legale de platit	Crestutii efective	
							initiale	definitive					
A						1	2	3	4	5	6	7=5-6	8
B													
CHELTUIELI DE CAPITAL						16.000.000	15.500.000	16.000.000	7.090.084	7.090.084	7.090.084	203.552	
TITLUL XIII ACTIVE NEFINANCIARE						16.000.000	15.500.000	16.000.000	7.090.084	7.090.084	7.090.084	203.552	
Active fixe						16.000.000	15.500.000	16.000.000	7.090.084	7.090.084	7.090.084	203.552	
Construcții						16.000.000	15.500.000	16.000.000	7.090.084	7.090.084	7.090.084	203.552	

Conducatorul compartimentului
financiar-contabil



Conducatorul institutiei,

TOTAL

VENITURILE institutiilor publice finantate integral sau partial din venituri extrabugetare pe capite, subcapite, paragrafe 31/12/2015

Capi- tol	Sub- pa- ra- graf	Ctu- re / Titlu cot	Al- te	Denumire indicator	Prevederi bugetare		Preparari constatate		Incasari realizate	Singeri pe alte cai decat incasari	-lei- Drepturi constatate de incasat
					initiale	definitive	Total, din care:	din anii precedenti			
A				B							
0001 20				VENITURI PROPRII TOTAL VENITURI							
1620				TAXE PE UTILIZAREA BUNURILOR AUTORIZAREA UTILIZARI BUNURILOR SAU PE DESFASURAREA DE ACTIVITATI	3.632.239.000	3.636.052.000	4.678.214.513	1.277.574.594	3.400.639.919	60.668.749	1.508.108.967
09				Timbrul de mediu pentru autovehicule	705.000.000	705.000.000	556.653.858		556.653.858		
1820				ALTE IMPOZITE SI TAXE FISCALE	705.000.000	705.000.000	556.653.858		556.653.858		
3020				Alte impozite si taxe	300.000.000	300.000.000	1.494.293.226	766.455.167	727.818.159	168.691	1.220.064.374
11				VENITURI DIN PROPRIETATE	300.000.000	300.000.000	1.494.293.226	766.455.167	727.818.159	168.691	1.220.064.374
3120				Venituri din vanzarea certificatelor de emisie de gaze cu efect de sera	55.000.000	55.000.000					
03				VENITURI DIN DOBANZI	11.170.000	11.170.000	40.450.637	24.690.067	15.760.570		36.088.587
3320				Alte venituri din dobanzi	11.170.000	11.170.000	40.450.637	24.690.067	15.760.570		36.088.587
08				VENITURI DIN PRESTARI DE SERVICII SI ALTE ACTIVITATI	954.880.000	954.880.000	1.303.540.794	424.761.897	878.778.897	3.024.970	240.029.821
3420				Venituri din prestari servicii	954.880.000	954.880.000	1.303.540.794	424.761.897	878.778.897	3.024.970	240.029.821
50				VENITURI DIN TAXE ADMINISTRATIVE, ELIBERARI PERMISE	2.557.000	2.557.000					
3520				Alte venituri din taxe administrative, eliberari permise	2.557.000	2.557.000					
50				AMENZI, PENALITATI SI CONFISCARI	14.460.000	14.460.000	19.776.576	4.895.342	14.881.234	5.305.524	10.882.023
3620				Alte amenzi, penalitati si confiscari	14.460.000	14.460.000	19.776.576	4.895.342	14.881.234	5.305.524	10.882.023
04				DIVERSE VENITURI	122.777.000	146.590.000	12.626.329	142.938	12.483.391		
4120				Venituri din produsele riscantilor asigurate	52.520.000	76.333.000			31.080		
07				Alte venituri	70.257.000	70.257.000	12.595.299	142.938	12.452.311	241.833	
4220				ALTE OPERATIUNI FINANCIARE							
39				Venituri proprii redistribuite intre instituii publice finantate integral partial din venituri proprii sau intre activitati finantate integral din venituri proprii						-241.833	
38				SUBVENTII DE LA BUGETUL DE STAT	1.406.580.000	1.406.580.000	1.236.133.780	54.328.292	1.181.805.488	241.833	10.882.023
				Subvenții de la bugetul de stat pentru instituii si servicii publice sau activitati finantate integral din venituri proprii						54.328.292	
				Subvenții din bugetul de stat care instituii finantate partial sau	95.707.000	95.707.000	98.289.509		98.289.509		

Capi- tot	Sub- capit- ol	Pa- ra- gra- ful	Gr- upa / Titlu cod	Al- te- re- fer- in- te	Denumire indicator	Prevederi bugetare indicate	Prevederi bugetare definitive	Drepturi constatate			Incasari realizate	Singeri pe alte cat- decat incasari	Drepturi constatate de incasat
								Total, din care:	din anii precedenti	din anul curent			
A					B	1	2	3=4+5	4	5	6	7	8=6-7
4220					Integral din venuturi proprii pentru proiecte finantate din FEN postaderare	1.310.873.000	1.310.873.000	1.137.844.271	54.328.292	1.083.515.979	1.137.844.271		
4520					SUME PRIMITE DE LA DE/ALTI DONATORI IN CONTUL PLATILOR EFECTUATE SI PREFINANTARI	59.815.000	59.815.000	14.739.013	2.300.891	12.438.122	13.694.851		1.044.162
	15				Programa comunitare finantate in perioada 2007-2013	57.640.000	57.640.000	14.739.013	2.300.891	12.438.122	13.694.851		1.044.162
	01				Sume primite in contul platilor efectuate in anul curent	57.640.000	57.640.000	14.739.013	2.300.891	12.438.122	13.694.851		1.044.162
	16				Alte facilitati si instrumente postaderare	2.175.000	2.175.000						
	01				Sume primite in contul platilor efectuate in anul curent	2.175.000	2.175.000						
	01					2.175.000	2.175.000						

Anexa nr. 3 /

-lei-

Conducatorul institutiei



Conducatorul Compartimentului
financiar-contabil

[Signature]

7
2
4
3
1
5
3
3
D
8
3
8

TOTAL

CHELTUIELILE
 institutiilor publice finantate integral sau partial din venitur extrabugetare
 pe captole, subcaptole si paragrafe
 31/12/2015

Capi- tol	Sub- cap- tole	Pa- ra- graf	Cru- pa- ta	Ar- ti- col	Al- ne- at	Denumire indicator	Credite de angajament		Credite bugetare		Angajamente legale	Plati efectuate	Angajamente legale de platit	Cheltuieli efective
							1	2	3	4				
A						B	1	2	3	4	5	6	7=5-6	8
5020						VENITURI PROPRII - TOTAL CHELTUIELI								
7020						LOCURINTE, SERVICII SI DEZVOLTARE PUBLICA	3.930.749.640	3.960.748.000	3.955.405.000	3.643.982.601	3.636.777.565	2.368.787.241	1.267.990.324	1.366.544.900
7420	04					Servicii si dezvoltare publica	2.784.587.000	2.784.587.000	2.784.587.000	2.783.800.698	2.783.800.698	1.997.039.471	826.761.227	938.266.314
		01				PROTECTIA MEDIULUI	1.125.988.640	1.150.661.000	1.150.661.000	849.126.480	841.386.145	1.997.039.471	826.761.227	938.266.314
						Administratie centrala	4.394.000	51.833.000	49.038.111	29.318.744	21.077.892	400.157.046	441.229.097	404.109.735
		03				Reducerea si controlul poluarii	1.121.574.640	1.098.828.000	1.101.585.889	819.807.736	818.308.253	19.960.751	3.117.141	29.108.073
8020						ACTIUNI GENERALE ECONOMICE, COMERCIALE SI DE MUNCA						380.196.397	438.111.956	375.001.662
		01				Actiuni generale economice si comerciale					535.299	535.299		
			30			Alte cheltuieli pentru actiuni generale economice si comerciale					535.299	535.299		
8320						AGRICULTURA, SILVICULTURA, PISCICULTURA SI VANATOARE								
		04				Silvicultura	20.194.000	25.500.000	20.194.000	11.055.423	11.055.423	11.055.423		4.168.891
							20.194.000	25.500.000	20.194.000	11.055.423	11.055.423	11.055.423		4.168.891

Conducatorul compartimentului financiar-contabil

Conducatorul institutiei,



[Handwritten signature]

CHELTUIELILE
institutiilor publice finantate integral sau partial din veniturii extrabugetare
pe capitol, titluri de cheltuieli, articole si aliniate
31/12/2015

Capitol	Subcapitol	Particularizari	Denumire indicator	Credite de angajament		Credite bugetare		Angajamente legale	Plati efectuate	Angajamente legale de platit	Cheltuieli efective
				I		3					
				2	3	4	5				
7020			B								
			LOCUINTE, SERVICII SI DEZVOLTARE								
			PUBLICA								
01			CHELTUIELI CURENTE	2.784.587.000	2.784.587.000	2.783.800.698	2.783.800.698	2.783.800.698	1.957.039.471	826.761.227	558.266.314
10			TITLUL I CHELTUIELI DE PERSONAL	2.442.392.000	2.442.392.000	2.442.392.000	2.442.392.000	2.442.392.000	1.771.549.189	670.842.811	710.908.670
10 01			Cheltuieli salariale in bani	395.700.000	395.700.000	395.700.000	395.700.000	395.700.000	360.364.697	35.335.903	357.277.921
10 01 01			Salarii de baza	310.684.000	310.684.000	310.684.000	310.684.000	310.684.000	294.377.771	28.470.229	291.529.742
10 01 06			Alte sporuri	5.137.000	5.137.000	5.137.000	5.137.000	5.137.000	3.878.027	24.942.667	282.917.224
10 01 12			Indemnizatii plătite unor persoane din afara unitatii	1.062.000	1.062.000	1.062.000	1.062.000	1.062.000	875.124	186.876	911.969
10 01 13			Indemnizatii de delegare	1.005.000	1.005.000	1.005.000	1.005.000	1.005.000	848.745	156.255	893.390
10 01 30			Alte deplasari salariale in bani	4.560.000	4.560.000	4.560.000	4.560.000	4.560.000	3.034.542	1.925.458	2.790.537
10 03			Contributii	72.852.000	72.852.000	72.852.000	72.852.000	72.852.000	65.986.326	6.865.674	65.748.179
10 03 01			Contributii de asigurari sociale de sanatate	50.777.000	50.777.000	50.777.000	50.777.000	50.777.000	46.269.994	4.507.006	46.086.869
10 03 02			Contributii de asigurari de somaj	1.619.000	1.619.000	1.619.000	1.619.000	1.619.000	1.432.798	166.202	1.442.566
10 03 03			Contributii de asigurari sociale de sanatate	16.787.000	16.787.000	16.787.000	16.787.000	16.787.000	15.214.844	1.572.156	15.118.659
10 03 04			Contributii de asigurari pentru accidente de munca si boli profesionale	694.000	694.000	694.000	694.000	694.000	630.698	63.302	636.465
10 03 06			Contributii pentru concedii si indemnizatii	2.975.000	2.975.000	2.975.000	2.975.000	2.975.000	2.417.992	557.008	2.473.820
20			TITLUL II BUNURI SI SERVICII	669.254.000	669.254.000	669.254.000	669.254.000	669.254.000	277.014.423	372.239.577	139.387.141
20 01			Bunuri si servicii	199.439.000	199.439.000	199.439.000	199.439.000	199.439.000	85.046.111	1.143.998.889	70.904.951
20 01 01			Furnituri de birou	3.057.000	3.057.000	3.057.000	3.057.000	3.057.000	2.064.143	992.857	1.659.724
20 01 02			Material pentru curatenie	655.000	655.000	655.000	655.000	655.000	470.132	184.868	377.902
20 01 03			Incalziri, iluminata si forta motrica	16.110.000	16.110.000	16.110.000	16.110.000	16.110.000	10.940.519	5.569.481	10.068.297
20 01 04			Apa, canal si salubritate	1.320.000	1.320.000	1.320.000	1.320.000	1.320.000	1.092.418	227.582	876.936
20 01 05			Carburanti si lubrifianti	32.339.000	32.339.000	32.339.000	32.339.000	32.339.000	22.937.464	9.401.536	17.922.582
20 01 06			Piese de schimb	9.780.000	9.780.000	9.780.000	9.780.000	9.780.000	5.965.777	3.814.223	4.257.362
20 01 07			Transport	1.311.000	1.311.000	1.311.000	1.311.000	1.311.000	485.039	825.961	402.635
20 01 08			Posta, telecomunicatii, radio, tv, internet	5.827.000	5.827.000	5.827.000	5.827.000	5.827.000	5.028.514	798.486	3.924.510
20 01 09			Material si prestari de servicii cu caracter functional	109.921.000	109.921.000	109.921.000	109.921.000	109.921.000	21.987.917	87.933.083	19.022.038
20 01 30			Alte bunuri si servicii pentru intretinere si functionare	19.119.000	19.119.000	19.119.000	19.119.000	19.119.000	14.468.188	4.650.812	12.399.215
20 02			Reparatii curente	21.425.000	21.425.000	21.425.000	21.425.000	21.425.000	12.337.898	9.087.102	10.232.794
20 03			hrana	3.750.000	3.750.000	3.750.000	3.750.000	3.750.000	472.954	3.277.046	481.264

Capi- tot	Sub- total	Pa- re- grat	Cru- ti- col	Ar- co- at	Al- ne- at	Denumire indicator	Credite de angajament		Credite bugetare		5	6	7=5-6	8
							1	2	3	4				
											initiale	definitive		
20	03	01				B	3.750.000	3.750.000	3.750.000	3.750.000	472.954	3.277.046	481.264	
20	04					Hrana pentru oameni	1.807.000	1.807.000	1.807.000	1.807.000	1.248.587	558.413	870.272	
20	04	01				Medicamente si materiale sanitare	40.000	40.000	40.000	40.000	786	39.214	3.095	
20	04	02				Medicamente	119.000	119.000	119.000	119.000	18.884	100.116	10.181	
20	04	03				Materiale sanitare	1.646.000	1.646.000	1.646.000	1.646.000	1.228.917	417.083	856.992	
20	04	04				Resuscitvi	2.000	2.000	2.000	2.000		2.000		
20	04	04				Desinfectanti	14.539.000	14.539.000	14.539.000	14.539.000	6.949.695	7.589.305	2.318.341	
20	05					Bunuri de natura obiectelor de inventar	2.331.000	2.331.000	2.331.000	2.331.000	1.139.167	1.191.833	476.555	
20	05	01				Uniforme si echipament	76.000	76.000	76.000	76.000	35.363	40.637	23.287	
20	05	03				Lenjerie si accesorii de pat	12.132.000	12.132.000	12.132.000	12.132.000	5.775.165	6.356.835	1.818.499	
20	05	30				Alte obiecte de inventar	4.883.000	4.883.000	4.883.000	4.883.000	4.279.566	603.434	3.999.574	
20	06					Deplasari, detasari, transferari	3.736.000	3.736.000	3.736.000	3.736.000	3.506.477	235.523	3.232.159	
20	06	01				Deplasari interne, detasari, transferari	1.147.000	1.147.000	1.147.000	1.147.000	779.089	367.911	761.415	
20	06	02				Deplasari in strainatate	1.986.000	1.986.000	1.986.000	1.986.000	1.102.967	883.033	892.024	
20	09					Materiale de laborator	415.000	415.000	415.000	415.000	188.960	226.040	176.974	
20	11					Carti, publicitati si materiale documentare	2.387.000	2.387.000	2.387.000	2.387.000	833.905	1.553.095	733.504	
20	12					Consultanta si expertiza	2.661.000	2.661.000	2.661.000	2.661.000	788.093	1.872.907	731.958	
20	13					Pregatire profesionala	2.535.000	2.535.000	2.535.000	2.535.000	745.854	1.789.146	671.547	
20	14					Protectia muncii	16.344.000	16.344.000	16.344.000	16.344.000	9.159.710	7.184.290	8.022.927	
20	16					Studii si cercetari	33.800.000	33.800.000	33.800.000	33.800.000	2.047.930	31.752.069	1.635.479	
20	22					Fruntareas actiunilor din domeniul apelor	4.393.000	4.393.000	4.393.000	4.393.000	1.167.428	3.225.572	320.210	
20	23					Prevenirea si combaterea inundatiilor si ingheturilor	100.000	100.000	100.000	100.000	6.437	93.563	20.721	
20	24					Comisioane si alte costuri aferente imprumuturilor	100.000	100.000	100.000	100.000	6.437	93.563	20.721	
20	24	02				Comisioane si alte costuri aferente imprumuturilor interne	100.000	100.000	100.000	100.000	6.437	93.563	20.721	
20	25					Chechuieli judiciare si extrajudiciare derivate din actiuni in reprezentarea intereselor statului, potrivit dispozitiilor legale	1.449.000	1.449.000	1.449.000	1.449.000	1.097.823	351.177	2.111.803	
20	30					Alte cheltuieli	337.341.000	337.341.000	337.341.000	337.341.000	149.526.515	187.814.485	35.263.368	
20	30	01				Reclama si publicitate	988.000	988.000	988.000	988.000	392.900	595.100	305.996	
20	30	02				Protocol si reprezentare	1.054.000	1.054.000	1.054.000	1.054.000	643.323	410.677	565.109	
20	30	03				Prime de asigurare non-vita	2.802.000	2.802.000	2.802.000	2.802.000	2.127.246	674.754	2.198.317	
20	30	04				Chiri	2.547.000	2.547.000	2.547.000	2.547.000	2.206.715	340.285	1.956.074	
20	30	09				Executarea silita a creantelor bugetare	30.000	30.000	30.000	30.000	6.288	23.712	4.913	
20	30	30				Alte cheltuieli cu bunuri si servicii	329.920.000	329.920.000	329.920.000	329.920.000	144.049.843	185.870.157	30.332.959	

Fig. 3 - lei

Capi- tot	Sub- pa- ra- graf	Ar- ti- col	Al- ne- at	Denumire indicator	Credite de angajament		Credite bugetare		Angajamente legale	Plati efectuate	Angajamente legale de plati	Cheluieli efective
					1	2	3	4				
				B								
				A								
				RECUPERATE IN ANUL CURENT								
				TITLUL XIX PLATI EFECTUATE IN ANII PRECEDENTI SI RECUPERATE IN ANUL CURENT								
				85 01 Plati efectuate in anii precedenti si recuperate in anul curent								
				85 01 03 Plati efectuate in anii precedenti si recuperate in anul curent aferente cheltuielilor curente si operatiunilor financiare ale altor instituii publice								
				85 01 04 Plati efectuate in anii precedenti si recuperate in anul curent aferente cheltuielilor de capital ale altor instituii publice								
7420				PROTECTIA MEDIULUI								
				01 CHELTUIELI CURENTE	1.125.988.640	1.150.661.000	1.150.694.000	849.126.480	841.386.145	400.157.048	441.229.097	404.109.735
				10 CHELTUIELI CURENTE	1.097.518.640	1.122.174.000	1.122.174.000	838.441.730	830.701.395	400.452.330	430.249.065	403.755.513
				10 01 CHELTUIELI CURENTE	21.514.000	21.514.000	21.514.000	21.394.413	17.756.605	16.290.738	1.465.867	16.089.427
				10 01 01 Cheluieli salariale in bani	16.439.000	16.439.000	16.439.000	16.319.413	14.125.493	12.910.937	1.314.556	12.832.251
				10 01 01 Salarii de baza	14.744.000	14.744.000	14.744.000	14.744.000	12.816.991	11.696.500	1.120.481	11.635.761
				10 01 06 Alte sporuri	1.180.000	1.180.000	1.180.000	1.180.000	945.700	870.371	75.329	857.399
				10 01 12 Indemnizatii plătite unor persoane din afara unitatii	200.000	200.000	200.000	200.000	199.511	180.765	18.746	182.443
				10 01 13 Indemnizatii de delegare	150.000	150.000	150.000	150.000	30.413	30.413		31.836
				10 01 30 Alte drepturi salariale in bani	165.000	165.000	165.000	165.000	132.888	132.888		123.812
				10 02 Cheluieli salariale in natura	602.000	602.000	602.000	602.000	391.894	391.894		389.066
				10 02 01 Tichete de masa	602.000	602.000	602.000	602.000	391.894	391.894		389.066
				10 03 Contributii	4.473.000	4.473.000	4.473.000	4.473.000	3.239.218	2.987.907	251.311	2.868.110
				10 03 01 Contributii de asigurari sociale de stat	3.388.000	3.388.000	3.388.000	3.388.000	2.167.552	1.980.181	187.381	2.011.714
				10 03 02 Contributii de asigurari de somaj	81.000	81.000	81.000	81.000	67.656	61.788	5.868	62.845
				10 03 03 Contributii de asigurari sociale de sanatate	847.000	847.000	847.000	847.000	847.000	789.390	57.610	665.625
				10 03 04 Contributii de asigurari pentru accidente de munca si bolii profesionale	19.000	19.000	19.000	19.000	19.000	18.548	452	18.863
				10 03 06 Contributii pentru concedii si indemnizatii	138.000	138.000	138.000	138.000	138.000	138.000		107.053
				20 TITLUL II BUNURI SI SERVICII	37.560.000	35.097.000	37.560.000	15.667.863	15.362.151	7.865.538	7.496.613	2.733.287
				20 01 Bunuri si servicii	9.482.000	9.482.000	9.482.000	2.844.149	2.844.149	2.251.178	592.971	2.043.971

Pag. 6 - lei-

Capi- tot	Sub- re- gra- fi- ca	Ar- te- re- gra- fi- ca	Alti- ne- at	Denumire indicator	Credite de angajament	Credite bugetare		Angajamente bugetare	Angajamente legale	Plati efectuate	Angajamente legale de platit	Cheltuieli efective
						initiale	definitive					
A				B								
				1	2	3	4	5	6	7=5-6	8	
20	01	01	Alte	Furnituri de birou	1.000.000	1.000.000	1.000.000	235.775	235.775	235.775	235.775	178.528
20	01	03	Alte	Incalziti, iluminati si forta motrica	1.000.000	1.000.000	1.000.000	203.990	203.990	203.990	203.990	194.056
20	01	04	Alte	Apa, canal si salubritate	200.000	200.000	200.000	38.818	38.818	38.818	38.818	38.818
20	01	05	Alte	Carburanti si lubrifianti	200.000	200.000	200.000	150.000	150.000	142.377	142.377	63.500
20	01	06	Alte	Piese de schimb	150.000	150.000	150.000					
20	01	08	Alte	Posta, telecomunicatii, radio, tv, internet	1.000.000	1.000.000	1.000.000	241.634	241.634	241.634	241.634	242.365
20	01	09	Alte	Materiale si prestari de servicii cu caracter functional	400.000	400.000	400.000	5.037	5.037	5.037	5.037	4.297
20	01	30	Alte	Alte bunuri si servicii pentru intretinere si functionare	5.532.000	5.532.000	5.532.000	1.968.895	1.968.895	1.383.547	1.383.547	1.322.407
20	02			Reparatii curente	623.000	623.000	623.000	609.771	609.771	304.771	304.771	
20	05			Bunuri de natura obiectelor de inventar	150.000	150.000	150.000	101.601	101.601	101.601	101.601	
20	05	30		Alte obiecte de inventar	150.000	150.000	150.000	101.601	101.601	101.601	101.601	
20	06			Deplasari, deplasari, transferari	1.300.000	1.300.000	1.300.000	464.954	464.954	464.954	464.954	464.078
20	06	01		Deplasari interne, deplasari, transferari	1.000.000	1.000.000	1.000.000	453.190	453.190	453.190	453.190	453.481
20	06	02		Deplasari in strainatate	300.000	300.000	300.000	11.764	11.764	11.764	11.764	10.547
20	11			Carti, publicatii si materiale documentare	50.000	50.000	50.000					
20	12			Consultanta si expertiza	95.000	200.000	95.000					
20	13			Pregatire profesionala	500.000	500.000	500.000	3.219	3.219	3.219	3.219	3.219
20	14			Protestia muncii	130.000	250.000	130.000	4.060	4.060	4.060	4.060	4.060
20	16			Studii si cercetari	250.000	130.000	250.000	120.000	119.288	119.288	119.288	
20	25			Cheltuieli judiciare si extrajudiciare derivate din actiuni in reprezentarea intereselor statului, potrivit dispozitiilor legale	1.100.000	1.100.000	1.100.000	96.912	96.912	96.912	96.912	96.912
20	30			Alte cheltuieli	23.880.000	21.585.000	23.880.000	11.423.197	11.423.197	4.519.555	6.903.642	120.467
20	30	02		Protocol si reprezentare	50.000	50.000	50.000	35.768	35.768	35.768	35.768	35.768
20	30	03		Prime de asigurare non-viaza	25.000	25.000	25.000	24.817	24.817	24.817	24.817	24.817
20	30	04		Chirii	500.000	500.000	500.000					
20	30	07		Fondul Prestatiilor/Fondul conducatorilor institutiei publice	5.000	5.000	5.000					
20	30	09		Executarea silita a creanțelor bugetare	1.000.000	1.000.000	1.000.000					
20	30	30		Alte cheltuieli cu bunuri si servicii	22.305.000	20.005.000	22.305.000	11.362.612	11.362.612	4.458.970	6.903.642	58.880
55				TITLUL VII ALTE TRANSFERURI	1.024.615.000	1.027.115.000	1.024.615.000	762.894.454	762.894.454	375.173.385	387.721.069	375.001.662
55	01			A. Transferuri interne	1.024.615.000	1.027.115.000	1.024.615.000	762.894.454	762.894.454	375.173.385	387.721.069	375.001.662
55	01	18		Alte transferuri curente interne	339.130.000	156.076.830	156.076.830	72.688.015	72.688.015	9.861.007	62.827.008	9.861.019

Capi- to)	Sub- capit- ol	Ordi- na / titlu col	Ar- ti- col	Denumire indicator	Credite de angajament	Credite bugetare		Angajamente legale	Plati efectuate	Angajamente legale de platit	Cheltuieli efective	
						initiale	definitive					
A				B	1	2	3	4	5	6	7-5-6	8
				IN ANUL CURENT								
85	01			Plati efectuate in anii precedenti si recuperate in anul curent				-1.524.295	-1.524.295	-1.524.295		
85	01	03		Plati efectuate in anii precedenti si recuperate in anul curent aferente cheltuielilor curente si operatiunilor financiare ale altor institutii publice				-1.524.295	-1.524.295	-1.524.295		
8020				ACTIUNI GENERALE ECONOMICE, COMERCIALE SI DE MUNCA				-1.524.295	-1.524.295	-1.524.295		
	01			CHELTUIELI CURENTE				535.299	535.299	535.299		
	20			TITLUL II BUNURI SI SERVICII				535.299	535.299	535.299		
	20	23		Prevenirea si combaterea inundatiilor si ingheturilor				535.299	535.299	535.299		
8320				AGRICULTURA, SILVICULTURA, PISCICULTURA SI VANATOARE								
	01			CHELTUIELI CURENTE	20.194.000	25.500.000		11.055.423	11.055.423	11.055.423	4.168.891	
	55			TITLUL VII ALTE TRANSFERURI	4.194.000	10.000.000	4.194.000	3.965.339	3.965.339	3.965.339	3.965.339	
	55	01		A. Transferuri interne	4.194.000	10.000.000	4.194.000	3.965.339	3.965.339	3.965.339	3.965.339	
	55	01	12	Investitii ale agentilor economici cu capital de stat	4.194.000	10.000.000	4.194.000	3.965.339	3.965.339	3.965.339	3.965.339	
	70			CHELTUIELI DE CAPITAL	16.000.000	15.500.000	16.000.000	7.090.084	7.090.084	7.090.084	203.552	
	71			TITLUL XIII ACTIVE NEFINANCIARE	16.000.000	15.500.000	16.000.000	7.090.084	7.090.084	7.090.084	203.552	
	71	01		Active fixe (inclusiv reparatii capitale)	16.000.000	15.500.000	16.000.000	7.090.084	7.090.084	7.090.084	203.552	
	71	01	01	Construcții	16.000.000	15.500.000	16.000.000	7.090.084	7.090.084	7.090.084	203.552	

Conducatorul compartimentului
financiar-contabil

Conducatorul institutiei,
GENERALUL ROMAN
MINISTERUL
FINANTELOR SI ECONOMIEI