



# REGIA NAȚIONALĂ A PĂDURILOR - ROMSILVA

Str. Petricani, Nr. 9A, Sector 2, București; Cod poștal 023841

ONRC: J40/450/1991; CUI: RO1590120

Telefon: 0040/ 021/ 317.10.05; Fax: 0040/ 021/ 316.84.28;

E-mail: [office@mp.rosilva.ro](mailto:office@mp.rosilva.ro); Pagina web: [www.rosilva.ro](http://www.rosilva.ro)

## CONSILIUL DE ADMINISTRAȚIE

Nr.65/A.D.A./17.05.2022

În temeiul dispozițiilor art.56 din O.U.G. nr.109/2011 privind guvernarea corporativă a întreprinderilor publice, Consiliul de administrație al Regiei Naționale a Pădurilor-Romsilva, prezintă:

### RAPORTUL FINAL privind modul de îndeplinire a Programului de activitate al R.N.P. - ROMSILVA pe anul 2021, revizuit cu rezultatele financiare definitive la 31.12.2021

#### 1. ACTIVITĂȚI DE TEHNICĂ SILVICĂ

##### 1.1. *Integritatea fondului forestier proprietate publică a statului*

##### a. Suprafața fondului forestier proprietate publică a statului administrat de Regia Națională a Pădurilor – Romsilva

Fondul forestier proprietate publică a statului aflat în administrarea Regiei Naționale a Pădurilor (RNP) – Romsilva ocupa, la data de 31 decembrie 2021, conform raportărilor transmise de direcțiile silvice, o suprafață de **3.128.295 ha**.

Față de situația existentă la 31.12.2020 (**3.128.367 ha**) se înregistrează o scădere cu **72 ha** a suprafeței fondului forestier proprietate publică a statului (**Anexa nr. 1**).

Mișcările de suprafață efectuate în anul 2021 au fost determinate de:

- punerile în posesie efectuate ca urmare a aplicării legilor fondului funciar și invalidări a unor procese verbale de punere în posesie (- **1.308 ha**);

- corecțiile de suprafețe operate cu ocazia lucrărilor de reamenajare a unor ocoale silvice (**+ 374 ha**);

- scoaterilor definitive ale unor terenuri din fondul forestier proprietate publică a statului (- **146 ha**);

- suprafețe aferente drumurilor forestiere predate în baza Legii nr. 192/2010 (- **4 ha**);

- suprafețe primite în compensare în urma scoaterilor definitive din fondul forestier proprietate a statului (**+ 72 ha**);

- suprafețe intrate în fond forestier proprietate publică a statului urmare a deciziilor de expropriere privind înființarea perdelelor forestiere de protecție a căilor de comunicație (**+ 181 ha**);

- suprafețe reprimite în fondul forestier proprietate publică a statului în urma unor hotărâri judecătorești definitive și irevocabile sau a unor invalidări ale comisiilor județene (**+ 430 ha**);

- suprafețele nepuse în posesie conform Legii nr. 18/1991, republicată, cu modificările și completările ulterioare, care au rămas disponibile după finalizarea aplicării legii susmenționate și au fost preluate prin procese verbale de predare – primire încheiate între ocolul silvic și comisia locală de fond funciar (**+ 159 ha**);

- alte cauze (+ **170 ha**).

##### b. Aplicarea Legii nr. 192/2010, cu modificările și completările ulterioare, privind trecerea unor drumuri forestiere și a lucrărilor de corectare a torenților din domeniul public al statului și din administrarea RNP – Romsilva în domeniul public al unor unități administrativ-teritoriale și în administrarea consiliilor locale ale acestora

În anul 2021, s-au eliberat 13 avize pentru 22 drumuri forestiere (cu lungimea totală de 68,6216 km), un pod betonat și 15 lucrări de corectare a torenților, în vederea obținerii aprobărilor legale de transmitere, cu titlul gratuit, din proprietatea publică a statului și administrarea Regiei Naționale a Pădurilor – Romsilva în proprietatea publică a unităților administrativ-teritoriale și în administrarea consiliilor locale ale acestora.

**c. Scoaterea definitivă/ocuparea temporară a unor terenuri din fondul forestier proprietate publică a statului**

În anul 2021, Regia Națională a Pădurilor – Romsilva a avizat:

- 20 documentații tehnice de scoatere definitivă a unor terenuri din fondul forestier proprietate publică a statului pentru o suprafață totală de 80,0850 ha, 89 documentații tehnice de ocupare temporară pentru o suprafață totală de 19,5124 ha și 149 documentații de prelungire a termenului ocupării temporare pentru o suprafață totală de 23,6692 ha;

- 13 documentații privind trecerea unor drumuri forestiere și a lucrărilor de corectare a torenților din domeniul public al statului și din administrarea Regiei Naționale a Pădurilor - Romsilva în domeniul public al unor unități administrativ-teritoriale și în administrarea consiliilor locale ale acestora, pentru o suprafață totală de 31,7660 ha.

**d. Schimbarea categoriei de folosință forestieră**

În anul 2021, Regia Națională a Pădurilor- Romsilva a avizat 10 documentații tehnice de schimbare a categoriei de folosință a unor terenuri forestiere, pentru suprafața totală de 22,3472 ha (de la categoriile "1.1.2. PDf – terenuri acoperite cu păduri de foioase", "1.3.2. PSv – terenuri care servesc nevoilor de cultură – terenuri pentru hrana vânatului la categoria "1.4.3. PAd – terenuri care servesc nevoilor de administrare forestieră – drumuri forestiere", de la categoria "B.7 – Terenuri afectate gospodăririi silvice – Terenuri cultivate pentru nevoile administrației" și "B.5 – Terenuri afectate gospodăririi silvice – terenuri afectate gospodăririi silvice – pepiniere, plantații semincere și culturi de plantă mamă" la categoria "B.4 – terenuri afectate gospodăririi silvice – clădiri, curți și depozite permanente" și la categoria "A.1.5 – Păduri și terenuri destinate împăduririi pentru care se reglementează recoltarea de produse principale – poieni sau goluri destinate împăduririi"). Menționăm că Ministerul Mediului, Apelor și Pădurilor a emis ordin de ministru de aprobare pentru cinci documentații, pentru suprafața totală de 10,1642 ha.

**e. Aplicarea Legii nr. 220/2018 privind transmiterea unor suprafețe de fond forestier din grupa I funcțională – vegetația forestieră cu funcții speciale de protecție din domeniul public al statului și din administrarea Regiei Naționale a Pădurilor – Romsilva în domeniul public al unor unități administrativ-teritoriale**

În anul 2021, Regia Națională a Pădurilor- Romsilva a avizat 2 documentații pentru transmiterea suprafeței totale de 56,5735 a fond forestier din Grupa I funcțională – *vegetație cu funcții speciale de protecție*, din domeniul public al statului și din administrarea Regiei Naționale a Pădurilor – Romsilva în domeniul public al comunei Chiajna (23,7840 ha) și în domeniul public al municipiului Bârlad (32,7895 ha).

**1.2. Asigurarea administrării/prestării serviciilor silvice pentru fondul forestier aparținând altor proprietari decât statul prin ocoalele silvice din structura Regiei Naționale a Pădurilor – Romsilva**

Până la data de 31.12.2021, din suprafața totală de **2.965.909 ha** de terenuri forestiere pusă în posesie, s-au încheiat **1.082 contracte de administrare** pentru suprafața de **363.991 ha** (cu o sumă neîncasată în termen de 2.807.169 lei) și **126.197 de contracte de prestări servicii silvice** pentru suprafața de **614.777 ha** (cu o sumă neîncasată în termen de 8.573.181 lei).

Ocoalele silvice din structura Regiei Naționale a Pădurilor – Romsilva, până la data de 31.12.2021, au preluat în pază pe bază de controale de fond și acte de constatare suprafața totală de **153.915** ha fond forestier cu proprietari neidentificați sau decedați și pentru care nu s-a realizat dezbateră succesoră.

De asemenea, la data de 31.12.2021, ocoalele silvice din structura Regiei Naționale a Pădurilor – Romsilva mai asigurau serviciile de pază și monitorizare a stării de sănătate a pădurilor pentru suprafața de **19.445 ha** de terenuri forestiere aflate în litigiu, pentru care s-a suspendat serviciul public cu specific silvic de către structurile teritoriale ale autorității publice centrale care răspunde de silvicultură, în temeiul prevederilor Legii nr. 374/2006 *privind suspendarea serviciului public cu specific silvic pentru proprietarii terenurilor forestiere pentru care au fost emise documentele prevăzute la art. III, alin. (1) din Legea nr. 169/1997 pentru modificarea și completarea Legii fondului funciar nr. 18/1991.*

Regia Națională a Pădurilor – Romsilva administrează sau asigură serviciile silvice pentru o suprafață totală de **1.152.127 ha** de terenuri forestiere aparținând altor proprietari decât statul.

S-a verificat și analizat modul de rezolvare a problemelor ridicate de cetățeni cu privire la încheierea, derularea, rezilierea și expirarea contractelor de administrare/prestări de servicii silvice, precum și cu privire la modul de punere în valoare și autorizare spre exploatare de masă lemnoasă.

S-a monitorizat, analizat și coordonat punerea în aplicare a prevederilor Art. 16 din Legea nr. 46/2008, republicată, cu modificările și completările ulterioare, privind preluarea terenurilor forestiere cu suprafața de maximum 30 de ha prin încheierea de contracte de prestări de servicii silvice sau acte de constatare cu reprezentanții structurii teritoriale de specialitate a autorității publice centrale care răspunde de silvicultură, după evaluarea de către ocolul silvic nominalizat, în condițiile legii, a eventualelor pagube aduse fondului forestier, în vederea asigurării serviciilor silvice.

S-a monitorizat, analizat și coordonat punerea în aplicare a prevederilor H.G. nr. 447/2017 *pentru aprobarea Normelor metodologice de acordare, utilizare și control al compensațiilor reprezentând contravaloarea produselor pe care proprietarii nu le recoltează, datorită funcțiilor de protecție stabilite prin amenajamentele silvice care determină restricții în recoltarea de masă lemnoasă*, și s-a recomandat direcțiilor silvice/ocoalelor silvice să vină/sustină, operativ, proprietarii ale căror terenuri forestiere au fost încadrate, prin amenajamentele silvice, în Tipul funcțional TI și TII, în vederea obținerii compensațiilor care li se cuvin.

### **1.3. Supravegherea stării de sănătate a pădurilor și realizarea lucrărilor de combatere**

În anul 2021, activitatea de protecție a pădurilor, a avut drept scop aplicarea măsurilor și lucrărilor de protecție adecvate, pentru asigurarea unei stări fitosanitare a vegetației forestiere din fondul forestier administrat/pentru care se asigură servicii silvice de Regia Națională a Pădurilor - Romsilva.

Aplicarea măsurilor și lucrărilor de protecție a pădurilor au vizat atât fondul forestier proprietate publică a statului, cât și fondul forestier aparținând altor deținători, care au încheiate contracte de administrare/servicii silvice cu Regia Națională a Pădurilor - Romsilva.

#### **În fondul forestier proprietate publică a statului (Anexa nr. 2).**

##### **Pepiniere și solarii silvice.**

În toate pepinierele și solarile din fondul forestier proprietate publică a statului, s-au aplicat măsurile necesare pentru prevenirea și combaterea dăunătorilor.

Astfel, pe o suprafață de 374,8 ha s-au efectuat lucrări de combatere a insectelor, pe o suprafață de 311,3 ha s-au aplicat tratamente împotriva paraziților vegetali iar pe o suprafață de 49,7 ha s-au aplicat tratamente împotriva rozătoarelor.

##### **Arborete (inclusiv regenerări naturale și artificiale).**

**În arboretele de rășinoase**, suprafața efectiv infestată cu gândaci de scoarță și parcursă cu lucrări de combatere a fost de 166.564 ha.

Pentru combaterea *Ipidae* s-au utilizat 45.888 arbori cursă și 21.459 curse feromonale.

În vederea combaterii și limitării atacurilor de *Ipidae* au mai fost luate măsuri ce au constat în exploatarea și evacuarea, cu prioritate, a arborilor atacați pe picior, precum și a celor rupți/doborâți.

În plantațiile tinere de rășinoase s-au efectuat lucrări de combatere a dăunătorilor *Hylobius abietis* și *Hylastes sp.*, pe o suprafață de 1.882 ha. În suprafețele pe care s-a semnalat prezența acestor dăunători, s-au aplicat măsuri preventive și curative (îmbăierea rădăcinilor și tulpinilor puietilor în soluții insecticide înainte de plantare, amplasarea de scoarțe toxice și de pari cursă etc.), conform normelor tehnice în vigoare.

**Suprafața arboretelor de foioase** infestate cu insecte defoliatoare a fost de 357.571 ha. Au fost efectuate lucrări de combatere a insectei defoliatoare *Lymantria dispar* pe o suprafață de 8.161 ha.

Pe o suprafață de 604 ha culturi tinere au fost aplicate tratamente pentru combaterea diverselor insecte dăunătoare (*Stereonichus fraxini*, *Pygaera anastomosis*, *Nycteola asiatica*, *Melasoma populi* etc.).

În regenerările de cvercinee s-au efectuat lucrări de combatere a paraziților vegetali (*Microsphaera abbreviata*) pe o suprafață de 3.286 ha.

Pentru prevenirea vătămărilor produse de vânat s-au aplicat tratamente cu produse repelente pe o suprafață de 2.699 ha.

#### **Lucrări de minim sanitar.**

În cadrul lucrărilor de minim sanitar, în fondul forestier proprietate publică a statului au fost mineralizate 1.102 ha de linii parcelare, somiere și colnice, pentru a crea bariere de izolare a unor posibile incendii și de a limita accesul vehiculelor în interiorul parcelelor.

De asemenea, s-a efectuat tratarea chimică a 23,5 tone de semințe forestiere și îmbăierea tulpinilor a 11.584 mii puieti forestieri, în soluții insecticide, înainte de plantare.

Pentru limitarea accesului în fondul forestier au fost executate șanțuri de minim sanitar pe o lungime totală de 19,4 km și au fost înființate garduri vii pe o lungime totală de 0,30 km.

#### **Valoarea cheltuielilor generate de efectuarea lucrărilor de protecție a pădurilor.**

Valoarea totală a cheltuielilor generate de efectuarea lucrărilor de protecție a pădurilor, în anul 2021, a fost de 7.479.337 lei.

**În fondul forestier aparținând altor deținători, administrat/pentru care se asigură servicii silvice de RNP-Romsilva, pe bază de contracte (Anexa nr. 3).**

**Arborete (inclusiv regenerări naturale și artificiale).**

**În arboretele de rășinoase**, suprafața infestată cu gândaci de scoarță în anul 2021 și parcursă cu lucrări de combatere a fost de 59.259 ha.

Pentru combaterea *Ipidae* s-au utilizat 9.914 arbori cursă și 3.904 curse feromonale.

În vederea combaterii și limitării atacului de *Ipidae* au mai fost luate măsuri ce au constat în exploatarea și evacuarea, cu prioritate, a arborilor atacați pe picior, precum și a celor rupți și doborâți.

În plantațiile tinere de rășinoase s-au efectuat lucrări de combatere a dăunătorilor *Hylobius abietis* și *Hylastes sp.*, pe o suprafață de 626 ha. Pe suprafețele în care s-a semnalat prezența acestor dăunători, s-au aplicat măsuri preventive și curative (îmbăierea rădăcinilor și tulpinilor puietilor în soluții insecticide înainte de plantare, amplasarea de scoarțe toxice și de pari cursă etc.), conform normelor tehnice în vigoare.

Pentru prevenirea vătămărilor produse de vânat s-au aplicat tratamente cu produse repelente pe o suprafață de 229 ha.

#### **Lucrări de minim sanitar.**

În cadrul lucrărilor de minim sanitar, în fondul forestier aparținând altor deținători au fost mineralizate 8 ha de linii parcelare, somiere și colnice, pentru a crea bariere de izolare a unor posibile incendii și de a limita accesul vehiculelor în interiorul parcelelor.



Totodată, s-a efectuat îmbăierea tulpinilor a 710 mii puieti forestieri, în soluții insecticide, înainte de plantare.

**Valoarea cheltuielilor generate de efectuarea lucrărilor de protecție a pădurilor.**

Valoarea totală a cheltuielilor generate de efectuarea lucrărilor de protecție a pădurilor, în anul 2021, a fost de 657.978 lei.

**Activitatea de prevenire și stingere a incendiilor.**

În anul 2021, în fondul forestier administrat/ pentru care se asigură servicii silvice de către Regia Națională a Pădurilor - Romsilva, s-au înregistrat 254 incendii de pădure care au afectat o suprafață de 1.532,34 ha. Valoarea estimată a pagubelor materiale rezultate din acțiunea incendiilor este de 145.284,49 lei. (Anexa nr. 4)

#### **1.4. Amenajarea pădurilor**

Realizarea cadrului necesar gestionării durabile a fondului forestier proprietate publică a statului administrat de Regia Națională a Pădurilor – Romsilva se asigură în concordanță cu prevederile legale, prin amenajamente silvice. Importanța și complexitatea activității de elaborare a amenajamentelor silvice au impus, din partea Regiei Naționale a Pădurilor – Romsilva, o atenție deosebită, concretizată atât în asigurarea mijloacelor financiare necesare, cât și în supravegherea și verificarea lucrărilor de amenajare a pădurilor, în vederea obținerii unor elaborate de calitate.

Realizările în anul 2021, structurate în raport cu fazele procesului tehnic de elaborare a amenajamentelor și cu prevederile din Contractele de prestări servicii nr. 39/5845/01.04.2020, nr. 99/14551/19.08.2020, nr. 172/10.03.2021/4319/10-09.03.2021 și nr. 28/16.08.2021/14177/26.07.2021 încheiate între Regia Națională a Pădurilor – Romsilva și Institutul Național de Cercetare-Dezvoltare în Silvicultură „Marin Drăcea”, sunt prezentate în continuare.

1.	Lucrări de redactare în concept a amenajamentelor pentru care s-au cules date de teren în anul 2020	Au fost finalizate pentru toate cele 27 de ocoale silvice, cu o suprafață totală de 276706 ha.
2.	Lucrări de definitivare a amenajamentelor pentru care s-au cules date de teren în anul 2020	Au fost finalizate pentru toate cele 27 de ocoale silvice, cu o suprafață totală de 276706 ha.
3.	Lucrări de utilizare a tehnicilor GIS la elaborarea amenajamentelor silvice pentru care s-au cules date de teren în anul 2020	Au fost finalizate pentru toate cele 27 de ocoale silvice, cu o suprafață totală de 276706 ha.
4.	Elaborare documentații în vederea evaluării de mediu a amenajamentelor silvice	S-au elaborat 29 memorii de prezentare a amenajamentelor silvice, 56 studii de evaluare adecvată și 55 rapoarte de mediu.
5.	Analize fizico-chimice ale probelor de sol recoltate în cadrul lucrărilor de amenajare a pădurilor – faza teren 2020	Au fost executate pentru toate probele de sol recoltate, adică pentru 1431 probe.
6.	Lucrări de amenajare a pădurilor – faza culegerea datelor de teren în anul 2021	Până la 31.12.2021 s-au efectuat descrieri parcelare pe 323.850 ha (100%).
7.	Studii adiționale de actualizare a prevederilor amenajamentelor silvice	Au fost executate pentru 3 amenajamente silvice (Ocoalele Silvice Trușești, Vatra Dornei și Arpaș).

## **Acțiuni privind exprimarea punctelor de vedere asupra proiectelor de hotărâri de guvern de atestare a domeniului public al unităților administrativ-teritoriale**

Au fost formulate și transmise un număr de 319 de puncte de vedere, solicitate de instituții avizatoare, la proiectele de hotărâri de guvern de atestare a domeniului public local al județelor, precum și a municipiilor, orașelor și comunelor din județele vizate.

**Achiziționarea, prin cumpărare de către stat, prin Regia Națională a Pădurilor – Romsilva, a terenurilor ce pot fi incluse în fondul forestier proprietate publică a statului.** În anul 2021 nu s-au achiziționat terenuri forestiere sau agricole.

## **APLICAREA LEGILOR FONDULUI FUNCJAR ÎN PROCESUL DE RESTITUIRE A TERENURILOR FORESTIERE**

S-a urmărit și s-a monitorizat respectarea legislației în materie de retrocedare a terenurilor forestiere către persoanele fizice și juridice îndreptățite și s-au făcut propuneri pentru modificarea legilor fondului funciar.

S-au făcut propuneri privind proiectele de hotărâre de guvern de trecere din domeniul public în cel privat a terenurilor forestiere supuse retrocedării, promovate de Autoritatea Națională pentru Restituirea Proprietăților.

S-a verificat și analizat modul de rezolvare a problemelor ridicate de cetățeni în domeniul restituirii terenurilor forestiere și a punerilor în posesie cu astfel de terenuri a persoanelor fizice și juridice îndreptățite.

Până la data de 31.12.2021, a fost validată reconstituirea dreptului de proprietate pentru suprafața de **3.079.713 ha** și s-a pus în posesie suprafața de **2.965.909 ha**.

### **1.5. Executarea lucrărilor de reîmpădurire și de regenerare naturală**

Programul de regenerare a pădurilor pentru fondul forestier proprietate publică a statului, aprobat pentru anul 2021 prin Hotărârea Consiliului de Administrație nr. 2/2021, a prevăzut realizarea de lucrări **pe 12.670 ha, din care: 8.037 ha regenerări naturale și 4.633 ha regenerări artificiale.** Prin regenerarea în acest an a suprafețelor din programul aprobat pentru fondul forestier proprietate publică a statului, Regia Națională a Pădurilor – Romsilva a urmărit asigurarea integrității și permanenței pădurilor, exercitarea cu continuitate a funcțiilor de protecție, de producție și recreative, dar și extinderea suprafeței pădurilor.

Totodată în anul 2021, în fondul forestier proprietate publică a statului, s-au prevăzut a se efectua lucrări de **completări curente în plantații**, pe suprafața de **1.973 ha**, precum și **lucrări de refacere a plantațiilor afectate de calamități** pe suprafața de **490 ha**.

Condițiile de lucru în cele două campanii de împăduriri din anul 2021 nu au fost din cele mai favorabile. Astfel, în primăvara 2021, episoadele prelungite de ploi și ninsori (martie – aprilie) din zonele de deal și munte au îngreunat efectuarea lucrărilor de regenerare și au determinat prelungirea lor până la începutul lunii iunie.

În toamna 2021, pe fondul secetei de la sfârșitul sezonului de vegetație și al lipsei precipitațiilor în zonele de câmpie până spre a doua decadă a lunii noiembrie, lucrările de pregătire a terenului s-au realizat cu dificultate, înregistrându-se restanțe la execuție, iar lucrările de regenerare la direcțiile silvice din sudul țării au demarat cu întârziere, lucrându-se cu precădere în luna decembrie.

În anul 2021, în fondul forestier proprietate publică a statului, în cele două campanii de împăduriri au fost realizate **lucrări de regenerare a pădurilor pe suprafața totală de 13.912 ha**, astfel **programul de regenerare a pădurilor pentru anul 2021 a fost realizat în procent de 109,8%**, depășindu-se suprafața programată cu 1.242 ha. Toate direcțiile silvice au realizat integral programul total de regenerare a pădurilor, în majoritate cu depășiri.

Lucrările **de regenerare pe cale naturală** au fost efectuate pe **suprafața de 9.167 ha**, cu 1.130 ha mai mare decât cea prevăzută în program (**114,1%**). Direcțiile silvice au realizat și depășit programul anual de regenerări naturale, iar cele mai mari suprafețe suplimentare s-au înregistrat la direcțiile silvice : Hunedoara +135 ha, Suceava +85 ha, Vâlcea +84 ha, Sibiu +81 ha, Buzău +61 ha, Ialomița +60 ha.

Lucrările de regenerări artificiale au fost realizate la finele anului 2021 pe suprafața de **4.745 ha**, cu 112 ha mai mare decât cea prevăzută în program (**102,4%**). Majoritatea direcțiilor silvice au realizat programul lucrărilor de regenerări artificiale integral, iar depășiri mai mari s-au înregistrat la direcțiile silvice: Dolj +51 ha, Mureș +36 ha și Neamț + 21 ha.

Sunt însă cinci direcții silvice, care nu au realizat programul de regenerări artificiale aferent anului 2021: Brăila -18 ha, Călărași -15 ha, Giurgiu -4ha, Gorj -3 ha, Ialomița – 43 ha. (**anexa nr. 5**)

Suprafața realizată cu regenerări artificiale include și **27 ha plantații pentru perdele forestiere de protecție a autostrăzii A2, din care: 7 ha realizate în primăvara 2021 la D.S. Constanța și 20 ha realizate în toamna 2021 la D.S. Călărași.**

Pentru consolidarea plantațiilor înființate în anii precedenți și în primăvara anului 2021, au fost realizate până la finele anului 2021, **lucrări de completări curente pe 2.078 ha și lucrări de refacere a plantațiilor calamitate** pe suprafața de **400 ha.** (**anexa nr. 6**)

Materialul biologic folosit la lucrările de regenerare a pădurilor realizate în fondul forestier proprietate publică a statului în anul 2021 – **25,78 milioane puiet forestieri** - a fost asigurat de unitățile Regiei Naționale a Pădurilor – Romsilva, în asortimentul de specii corespunzător compozițiilor de regenerare prevăzute în documentațiile tehnice.

**Valoarea lucrărilor de regenerare a pădurilor realizate în anul 2021** în fondul forestier proprietate publică a statului administrat de Regia Națională a Pădurilor – Romsilva a fost de **136.213,5 mii lei**, din care : **141,3 mii lei** reprezintă valoarea lucrărilor realizate în perimetrele de terenuri degradate preluate, finanțate din fondul de ameliorare a fondului funciar, iar **722,7 mii lei** reprezintă valoarea lucrărilor de înființare și întreținere a plantațiilor în perdele forestiere, finanțate de la **bugetul de stat**.

În pădurile proprietate privată sau publică a unităților administrativ teritoriale, respectiv în cele proprietate privată a persoanelor fizice, administrate pe bază de contracte sau pentru care efectuează servicii silvice Regia Națională a Pădurilor – Romsilva, au fost realizate în anul 2021 lucrări de regenerare a pădurilor pe suprafața de 1.572 ha, din care: regenerări naturale pe suprafața de 773 ha, iar regenerări artificiale pe suprafața de 799 ha. De asemenea, în plantațiile efectuate în anii anteriori, s-au realizat completări curente pe 122 ha, respectiv lucrări de refaceri pe 1 ha. Pentru lucrările de împăduriri, completări și refaceri realizate în anul 2021 în fondul forestier administrat pe bază de contract de către regie, s-au folosit circa **3,8 milioane de puiet forestieri**.

**Valoarea lucrărilor de regenerare efectuate în anul 2021**, în fondul forestier al altor deținători, administrat de Regia Națională a Pădurilor – Romsilva sau pentru care efectuează servicii silvice a fost de **11.235,6 mii lei**, decontate din fondul de conservare și regenerare a pădurilor constituit de către deținători și din alte surse de finanțare.

Sub aspect tehnic, s-au luat toate măsurile necesare desfășurării în condiții corespunzătoare a lucrărilor din campaniile de împăduriri, în cadrul aceluiași regiuni de proveniență, acolo unde a fost necesar, fiind asigurați puietii forestieri prin redistribuire.

De asemenea, s-a urmărit promovarea cu prioritate a regenerării naturale, prin adoptarea și aplicarea corectă a tratamentelor, astfel ca la adoptarea lor să se țină cont de temperamentul speciilor principale și de starea semințșului.

Deoarece nu se poate asigura regenerarea naturală în toate situațiile, s-au stabilit măsuri pentru producerea puietilor forestieri necesari, în asortimentul de specii cerut de compozițiile de regenerare.

**Programul culturilor în pepiniere** din primăvara, vara și toamna anului 2021 a prevăzut:

- semănături în solarii – 10.157 m.p.
- culturi în pepiniere – total – 11.913 ari, din care: semănături în câmp – 5.352 ari; repicaje - 1.180 ari; butășiri - 5.381 ari.

Programele de culturi în pepiniere au fost stabilite astfel încât producția de puiet forestieri să asigure necesarul de material biologic atât pentru toamna acestui an, în cazul speciilor cu ciclu de producție de un an, cât și pentru următorii 2 - 4 ani, în cazul speciilor cu ciclu de producție mai lung.

În cursul anului 2021, în pepiniere s-au instalat **culturi pe suprafața de 13.923 ari**, din care: **6.838 ari - semănături în câmp, 1.229 ari - repicaje și 5.856 ari - butășiri.**

De asemenea, s-au executat **semănături în solarii pe o suprafață de 11.047 mp.**

Urmare actualizării stocurilor de puieti apți de plantat după campania de împăduriri din toamna 2021, la nivelul unităților regiei se înregistrează la 31.12.2021 o cantitate de circa 26,8 mil. buc. puieti apți de plantat, iar la molid, salcâm, glădiță, stocurile de puieti sunt excedentare.

Față de un program de **recoltări de semințe** stabilit pentru vara și toamna anului 2021, de **69.398 kg**, până la finele anului 2021 s-au recoltat **95.444 kg** semințe (123,9 %), astfel:

- semințe rășinoase – **842 kg**;
- semințe foioase total – **94.602 kg**;
- din care: semințe cvercinee – **76.439 kg**.

Prin activitatea de regenerare a pădurilor se urmărește și susținerea din punct de vedere tehnic și logistic a acțiunilor pentru conservarea și dezvoltarea pădurii. În contextul situației epidemiologice la nivelul țării, în campania de împăduriri din primăvara 2021 au fost limitate acțiunile de plantare cu participarea voluntarilor, organizate în Luna Plantării Arborilor, acestea desfășurându-se local, acolo unde existau condiții în acord cu măsurile restrictive prevăzute de lege.

Între evenimentele organizate pentru a marca Ziua Internațională a Pădurilor, a cărei temă din acest an a fost „Restaurarea Pădurilor”, este de evidențiat acțiunea de plantare desfășurată pe 24.03.2021 într-o zonă expusă deșertificării - zona terenurilor nisipoase de la Dăbuleni. La acțiunea desfășurată cu concursul Direcției silvice Dolj, au participat Președinția României și reprezentanți ai Ministerului Mediului, Apelor și Pădurilor.

Pentru a sprijini, în campaniile de împăduriri, acțiunile de plantare ale persoanelor fizice sau juridice, în primăvara anului 2021 au fost aprobate pentru sponsorizare solicitări însumând o cantitate de 193.814 puieti forestieri și ornamentali, cu o valoare de 270.937 lei, iar în toamna 2021 s-au aprobat solicitări pentru sponsorizare însumând o cantitate de 32.850 puieti forestieri și ornamentali, cu o valoare de 80.668 lei.

Totodată, până la finele anului 2021, direcțiile silvice au vândut către terți o cantitate de circa 2,7 milioane puieti forestieri.

### **1.6. Înființarea perdelelor forestiere de protecție**

În anul 2021, s-a monitorizat și analizat prestarea serviciilor de cadastru, de evaluare și de consultare și reprezentare juridică în vederea derulării procedurii de expropriere a imobilelor care au făcut obiectul hotărârilor de guvern de aprobare a amplasamentului și declanșarea procedurilor de expropriere pentru cele 34 de obiective de investiții pentru înființarea de perdele forestiere de protecție.

Suprafața totală pe care, conform documentațiilor tehnico-economice, urmează să fie înființate perdele forestiere de protecție, aferentă celor 34 de obiective de investiții, este de 650,38 ha.

Au fost publicate, până la data de 31.12.2021, 12 hotărâri de guvern pentru aprobarea amplasamentului și declanșarea procedurilor de expropriere a imobilelor proprietate privată care constituie coridorul de expropriere pentru realizarea a 324,43 ha, de perdele forestiere de protecție a autostrăzilor A2 și A1, precum și a drumurilor naționale 2B și 3, din care 3 hotărâri de guvern în anul 2021 pentru realizarea a 53,89 ha.

Pentru suprafața de 53,89 ha, sunt în derulare procedurile prevăzute de Legea nr. 255/2010 privind exproprierea pentru cauză de utilitate publică, necesară realizării unor obiective de interes național, județean și local, respectiv au fost consemnate sumele aferente despăgubirilor oferite proprietarilor expropriați, au fost emise deciziile de expropriere, iar pentru suprafața de 51,17 ha au fost emise și deciziile de numire a comisiilor de verificare a dreptului de proprietate ori a altui drept real, la nivelul unităților administrativ-teritoriale.

Pentru diferența de suprafață, respectiv 325,95 ha, sunt în curs de realizare planurile parcelare pentru imobilele de pe teritoriul administrativ al localităților care erau obligate, conform prevederilor Art. 5, alin. (4) din Legea nr. 255/2010, „să procedeze la întocmirea documentațiilor topo-cadastrale - a planurilor parcelare - aferente imobilelor care fac parte din coridorul de expropriere și la predarea acestora către expropriator”, a planurilor topografice privind amplasamentul și listele cu imobilele pe care urmează să se realizeze perdele forestiere de protecție și proprietarii acestora, necesare promovării hotărârilor de guvern de aprobare a amplasamentului și declanșarea procedurilor de expropriere, precum și realizarea documentațiilor cadastrale în vederea intabulării dreptului de proprietate al statului român asupra imobilelor pentru care au fost emise hoărâri ale guvernului privind aprobarea amplasamentului și declanșarea procedurilor de expropriere.

### **1.7. Executarea lucrărilor de îngrijire a aboretelor tinere**

Consiliul de Administrație al R.N.P. – Romsilva a aprobat pentru anul 2021, prin Hotărârea nr. 29/25.11.2020, un program al lucrărilor de îngrijire în arboretele tinere din fondul forestier proprietate publică a statului de 95.200 hectare, în baza propunerilor Departamentului Fond Forestier, fundamentate în conformitate cu prevederile amenajamentelor silvice și cu starea de vegetație a arboretelor.

#### **În fondul forestier proprietate publică a statului**

Din suprafața programată a fi parcursă cu lucrări de îngrijire a arboretelor tinere din fondul forestier proprietate publică a statului în cursul anului 2021 s-au executat lucrări de îngrijire pe 102.619 ha, ceea ce reprezintă 108% din programul anual.

Din cele 41 direcții silvice, numai 5 unități silvice nu au realizat integral programul tăierilor de îngrijire: Hunedoara (80%), Caraș Severin (90%), Alba (91%), Cluj (91%) și Buzău (94%). De regulă, această situație s-a înregistrat ca urmare a neexecutării răriturilor la nivelul programelor.

Situația realizărilor în profil teritorial este prezentată în Anexa nr.7.

Pe natură de lucrări, situația se prezintă conform celor de mai jos.

La **degajări**, programul anual s-a realizat în proporție de 107% (**Anexa nr. 8**). Lucrările s-au executat în cea mai mare parte în perioada august – septembrie, respectiv în perioada optimă pentru executarea acestor lucrări. Față de 8.300 ha, suprafață stabilită prin programul anual, **s-au efectuat lucrări pe 9.400 ha**. Toate direcțiile și-au realizat programul.

**Curățirile s-au realizat pe 16.679 ha**, față de 14.800 ha programate (113%), situația pe direcții silvice fiind prezentată în **Anexa nr. 9**. Toate unitățile silvice și-au realizat programul, cu excepția Direcției Silvice Giurgiu, care a reușit să parcurgă cu astfel de lucrări numai 98% din suprafața programată.

La **rărituri**, față de un program de 70.800 ha **s-au realizat 74.955 ha (106%)**. Din situația prezentată în **Anexa nr. 10**, rezultă că direcțiile silvice Caraș-Severin (74%), Cluj (78%), Hunedoara (76%), Alba (80%) și Buzău (89%) nu și-au realizat programul.

Cauza principală a acestei situații o constituie dezinteresul operatorilor economici pentru executarea serviciilor de exploatare în arborete tinere și/sau achiziția de masă lemnoasă pe picior din partizile constituite pentru executarea răriturilor. Situația s-a ameliorat în a doua jumătate a anului, datorită faptului că a crescut cererea de lemn.

Lucrările de **elagaj artificial**, s-au realizat înaintea intrării în vegetație, de regulă, în perioada februarie – martie, fiind parcurse arborete de plop euramericani, cu scopul obținerii la exploatabilitate a unor sortimente valoroase de lemn. Astfel de lucrări au fost efectuate, în principal, de direcțiile silvice care administrează fond forestier în Lunca și Delta Dunării (Tulcea, Brăila, Călărași, Dolj, Ialomița etc).

Din cele prezentate în **Anexa nr. 11**, se poate constata că s-au parcurs 1.585 ha, cu 285 ha peste programul anual (1.300 ha).

**În fondul forestier al altor proprietari, administrat sau în care direcțiile silvice prestează servicii silvice, pe bază de contracte**

În baza contractelor de administrare/prestări servicii silvice, direcțiile silvice au urmărit realizarea lucrărilor de îngrijire a arboretelor tinere și în fondul forestier al altor proprietari, în concordanță cu prevederile amenajamentelor silvice și cu stărea arboretelor.

Până la finele anului, în aceste păduri, s-au efectuat lucrări de îngrijire a arboretelor tinere pe 13.798 ha, din care:

- degajări: 524 ha;
- curățiri: 981 ha;
- rărituri: 12.293 ha.

Realizările în profil teritorial, sunt prezentate în **Anexa nr. 12**.

### **1.8. Amplasarea și evaluarea masei lemnoase destinată exploatării**

În cursul anului 2021 s-a efectuat, în principal, punerea în valoare a volumului de masă lemnoasă pe picior ce urmează a fi recoltată în anul 2022, conform amplasării masei lemnoase pentru producția acestui an, fundamentată la nivelul ocoalelor silvice, în baza prevederilor amenajamentelor silvice și aprobată de directorii direcțiilor silvice, dar și pentru producția anului 2021, de regulă, produsele accidentale și de igienă apărute pe parcursul anului.

Programul lucrărilor de evaluare a masei lemnoase pe anul 2021 în fondul forestier proprietate publică a statului, administrat de Regia Națională a Pădurilor – Romsilva, este de 8.300 mii mc, față de care s-au realizat 9.038,5 mii mc (109% din programul anual).

Pe direcții silvice, programele și realizările sunt prezentate în Anexa nr. 13.

Comparativ cu anii anteriori, realizările la finele anului 2021 se prezintă în tabelul de mai jos.

- mii mc -

Evaluarea masei lemnoase pe picior	Realizări la finalul anului 2021				
	2017	2018	2019	2020	2021
	11.076,62	11.068,3	9.719,8	11.897,0	9.038,5

Volumul de 9.038,5 mii mc pus în valoare până la finele anului 2021, este mai mic cu 2.858,5 mii mc față de anul trecut, întrucât în anul 2020 a fost pus în valoare și volumul produselor accidentale provenite din doborâturile de vânt înregistrate în urma fenomenelor meteorologice deosebite ce au avut loc la începutul acestui an.

### **1.9. Activitatea de pază a fondului forestier**

Verificarea activității de pază a fondului forestier, la nivel de canton silvic, este prezentată mai jos, diferențiat în fondul forestier proprietate publică a statului și în fondul forestier aparținând altor deținători, administrat/pentru care se asigură servicii silvice.

a) În fondul forestier proprietate publică a statului.

Activitatea de pază, în anul 2021 s-a concretizat prin executarea de controale de fond și parțiale. Astfel, în fondul forestier proprietate publică a statului s-au efectuat 14.959 controale de fond și 1.320 controale parțiale (Anexa 14).

Volumul total de material lemnos tăiat ilegal din fondul forestier proprietate publică a statului a însumat 34.598 mc, din care volumul de 19.259 mc (56% din total), nejustificat de personalul silvic, a fost imputat acestuia (Anexa 15).

Cu ocazia controalelor de fond și parțiale s-a imputat suma totală de 7.649.691 lei (Anexa 14).

Valoarea pagubelor provenite din tăieri ilegale de arbori și pășunat abuziv însumează, 16.078.556 lei, rezultând o medie de 5.14 lei/ha.

Situația pagubelor produse fondului forestier prin tăieri ilegale de arbori și pășunat abuziv se prezintă în (Anexa 16)

b) În fondul forestier aparținând altor deținători, administrat/pentru care se asigură servicii silvice de direcțiile silvice, pe bază de contracte, în anul 2021 s-au efectuat 31.013 controale de fond și 1.226 controale parțiale (Anexa 17).

Volumul de masă lemnoasă tăiat ilegal în fondul forestier aparținând altor deținători, administrat/pentru care se asigură servicii silvice de direcțiile silvice, pe bază de contracte, a însumat 17.109 mc, din care volumul de 4.477 mc (26% din total), nejustificat de personalul silvic, a fost imputat acestuia (Anexa 18).

Cu ocazia controalelor de fond și parțiale s-a imputat suma totală de 1.534.994 lei (Anexa 17).

Valoarea pagubelor din tăieri ilegale de arbori și din pășunat abuziv, la această categorie de fond forestier, a însumat 9.250.522 lei, cu o medie de 7,97 lei/ha (Anexa 19).

În baza cadrului creat prin adoptarea planurilor comune de acțiune și a protocoalelor de colaborare cu poliția, jandarmeria și alte instituții abilitate privind prevenirea și combaterea faptelor ilegale îndreptate împotriva fondului forestier și personalului silvic, în perioada analizată, direcțiile silvice, împreună cu inspectoratele de poliție județene și unități din cadrul Jandarmeriei Române, au acționat împreună pentru combaterea fenomenului contravențional și infracțional.

În cursul acțiunilor comune s-au efectuat, în principal, controlul circulației materialelor lemnoase, acțiuni pentru prevenirea și combaterea tăierilor de arbori și al legalității funcționării instalațiilor de debitat lemn rotund.

Acțiunile desfășurate și rezultatele obținute în anul 2021 se prezintă, succint, în continuare.

La controlul circulației materialului lemnos precum și pentru prevenirea și combaterea tăierilor ilegale de arbori s-au realizat, în total, 87.930 acțiuni, din care 17.358 desfășurate în comun cu organele de poliție, care s-au concretizat prin întocmirea a 3.523 procese verbale de constatare a infracțiunilor silvice, din care 966 împreună cu poliția și a 3.023 procese verbale de constatare a contravențiilor silvice, din care 2.600 împreună cu poliția. În cadrul acestor acțiuni s-au aplicat amenzi cu o valoare totală de 4.104.900 lei din care 3.127.600 lei cu poliția și s-au confiscat materiale lemnoase cu un volum total de 11.420 mc din care 9.751 mc împreună cu poliția, respectiv 461 pomi de Crăciun, din care cu poliția 238 pomi de Crăciun (Anexa 20).

Pentru controlul instalațiilor de debitat, în anul 2021 s-au realizat, în total, 199 acțiuni, din care 177 în comun cu organele de poliție, care s-au concretizat prin întocmirea a 81 procese verbale de constatare a contravențiilor silvice. S-au aplicat amenzi cu o valoare totală de 395.500 lei și s-au confiscat materiale lemnoase cu un volum total de 1.225 mc (Anexa 21).

În perioada la care ne referim, s-au aflat în curs de cercetare 3.559 procese verbale de constatare a infracțiunilor silvice, dintre care 3.430 sunt în curs de soluționare la instituțiile abilitate iar 129 au fost soluționate prin NUP/SUP.

Situația infracțiunilor silvice constatate în anul 2021 pentru tăieri ilegale de arbori, pășunat abuziv și altele (Anexa 22).

Ca urmare a deficiențelor, abaterilor și neregulilor constatate la controalele efectuate, au fost aplicate 82 sancțiuni, dintre care 27 cu desfacerea contractelor individuale de muncă, 4 cu suspendarea contractului individual de muncă și 310 de penalizări în valoare de 181.785 lei (Anexa 23).

În anul 2021 s-au înregistrat 35 cazuri de agresiune îndreptate împotriva personalului silvic angrenat în activitatea de pază a fondului forestier (Anexa 24).

### **1.10. Certificarea managementului forestier**

În perioada ianuarie - decembrie 2021, în cadrul compartimentului de certificare a managementului forestier, au fost întreprinse următoarele activități:



- au fost menținute toate certificatele FSC emise pe management forestier, pentru toate cele **32 de direcții silvice** incluse în procesul de certificare, repartizate pe 7 grupuri de direcții și ocoale silvice. Suprafața totală certificată FSC este de 2.479.534 ha, reprezentând cca 80% din suprafața fondului forestier proprietate publică a statului administrat de RNP-Romsilva;
- în conformitate cu Manualul de proceduri pentru Management Multisite, au fost efectuate monitorizări interne pentru verificarea aplicării standardului de certificare, la direcțiile silvice Maramureș, Timiș, Alba, Argeș, Ialomița, Gorj;
- s-au organizat cu succes vizitele de monitorizare anuală (audit extern FSC) pe toate cele 7 certificate (grupuri de direcții silvice) deținute de regie, nefiind identificată nicio neconformitate majoră. Rezultatele cumulate ale celor 7 vizite de audit FSC, desfășurate la direcțiile silvice Maramureș, Timiș, Alba (pe două certificate), Argeș, Ialomița și Gorj au fost: 4 neconformități minore și 6 observații;
- au fost analizate și au fost emise observații la rapoartele de audit FSC, elaborate de organismul de certificare după auditurile externe desfășurate în cursul anului;
- s-au inițiat demersurile pentru includerea în procesul de certificare a altor 4 ocoale silvice noi (Aleșd, Beiuș, Marghita și Sudrigiu), din cadrul DS Bihor, organizându-se instruire cu personalul responsabil de la aceste subunități.

## 2. ACTIVITATEA COMERCIALĂ

### 2.1. Recoltarea masei lemnoase destinată exploatării

În conformitate cu prevederile art. 59 din Legea nr. 46/2008 – Codul silvic, Consiliul de Administrație al R.N.P. – Romsilva a aprobat recoltarea în anul 2021, din fondul forestier proprietate publică a statului pe care îl administrează, a unui **volum de masă lemnoasă pe picior de 9.500 mii mc**, cu respectarea prevederilor amenajamentelor silvice.

Până la finele anului, **s-a recoltat un volum de 10.063,5 mii mc**, reprezentând 106% față de program (**Anexa nr. 25**), fiind cel mai mare volum recoltat în ultimii ani.

După modul de recoltare, situația se prezintă astfel:

7.456,9 mii mc (74%) s-au exploatat de către agenți economici atestați, în cadrul contractelor de vânzare a masei lemnoase pe picior;

793,7 mii mc (8%) s-au exploatat de către agenți economici atestați, în cadrul contractelor de prestări servicii de exploatare;

1.812,9 mii mc (18%) s-au exploatat cu forțele proprii ale unităților și subunităților R.N.P. – Romsilva.

Evoluția pe ultimii ani a volumului de masă lemnoasă recoltat este prezentată în tabelul următor.

- mii mc -

S p e c i f i c a Ț i i	Realizări la finele anului :				
	2017	2018	2018	2020	2021
Recoltarea masei lemnoase – TOTAL, din care:	9.535,8	9.595,9	9.447,0	9.250,1	10.063,5
- prin valorificare pe picior	7.556,2	5.622,2	6.497,6	6.469,1	7.456,9
- prin prestări servicii de exploatare	441,9	2.005,3	1.048,6	892,1	793,7
- prin exploatare cu forțe proprii	1.537,7	1.968,4	1.900,8	1.888,9	1.812,9

Comparativ cu situația înregistrată la finele anului trecut, realizările din acest an sunt mai mari cu 813,4 mii mc, pe fondul unor condiții meteorologice favorabile exploatării lemnului și în contextul creșterii cerinței de lemn, în special în a doua jumătate a anului 2021.

În conformitate cu prevederile Instrucțiunilor privind termenele, modalitățile și perioadele de colectare, scoatere și transport al materialului lemnos, aprobate prin Ordinul ministrului mediului și pădurilor nr. 1540/2011, în cele 30.124 partizi autorizate la exploatare în cursul anului 2021 au fost programate 44.393 controale privind respectarea regulilor silvice de exploatare a masei lemnoase pe picior și s-au realizat 45.907 (**Anexa nr. 26**).

În urma efectuării acestor controale, precum și a reprimirii partizilor, au fost constatați arbori prejudiciați în procesul de exploatare a lemnului cu un volum total de 32.600 mc, pentru care a fost calculată o valoare totală a despăgubirilor ce însumează 5.297.577 lei.

Situația tuturor prejudiciilor constatate prin controalele de exploatare efectuate în anul 2021, pe direcții silvice, este prezentată în **Anexa nr. 27**.

Pe parcursul anului 2021, din cele 30.124 partizi angajate în procesul de exploatare a lemnului, 5.107 nu au putut fi reprimite în termenul acordat inițial prin autorizația de exploatare, întrucât nu au fost îndeplinite toate condițiile cerute de instrucțiuni, penalitățile calculate pentru aceste abateri fiind în sumă totală de 3.473.276 lei (**Anexa nr. 28**).

## 2.2. Valorificarea masei lemnoase pe picior

În temeiul Regulamentului de valorificare a masei lemnoase din fondul forestier proprietate publică, aprobat prin Hotărârea de Guvern nr. 715/2017, s-a aprobat pentru anul de producție 2021 valorificarea ca „masă lemnoasă pe picior” a unui volum de 5.800 mii mc, cu mențiunea că pentru modificările ulterioare ale modalităților de valorificare s-a delegat competența de aprobare comitetelor directoare ale direcțiilor silvice, având scopul de a surprinde cât mai bine situația de pe piață.

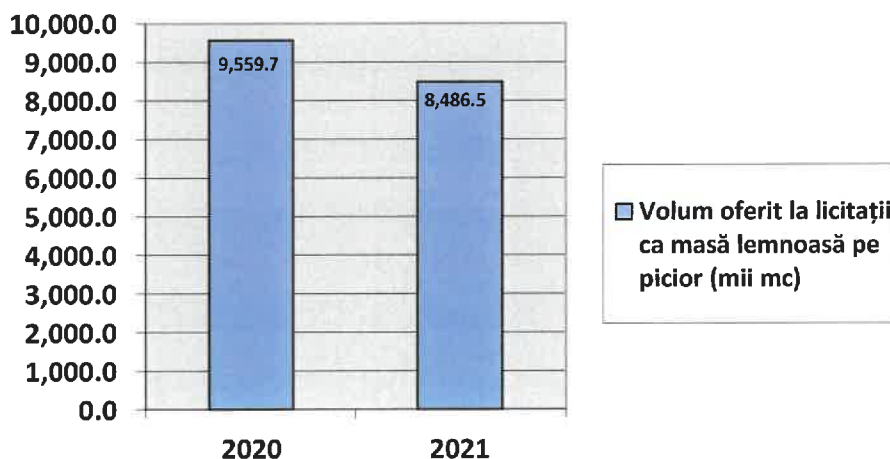
Valorificarea masei lemnoase din producția anului 2021 a început cu licitația principală organizată de toate unitățile regiei la finele anului 2020. La licitația principală a fost oferit spre vânzare operatorilor economici un volum total de 3.706 mii mc, cu un preț mediu de pornire la licitație de 159,07 lei/mc. În urma desfășurării licitației principale s-a adjudecat volumul de 1.731 mii mc, reprezentând 47% din volumul oferit, cu un preț mediu de 198,01 lei/mc.

În anul 2021 a fost oferit la licitațiile/negocierile de masă lemnoasă pe picior un volum cumulativ de 8.486,5 mii mc și s-a adjudecat un volum total de 7.227,8 mii mc (85%). Prețul mediu obținut la nivelul regiei a fost de 182,05 lei/mc față de un preț mediu al masei lemnoase oferite de 143,14 lei/mc.

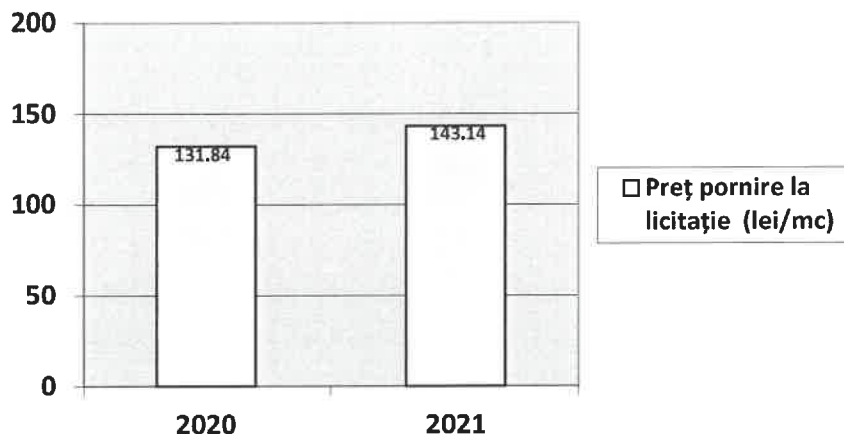
Creșterea medie a prețului de adjudecare față de prețul de pornire este de 27%.

Situația volumului oferit spre vânzare și a prețului de pornire la licitațiile de masă lemnoasă pe picior până la finele lunii anului 2021, comparativ cu aceeași perioadă a anului 2020, este redată grafic, astfel:

Fig. 1. Volumul oferit la licitații ca masă lemnoasă pe picior



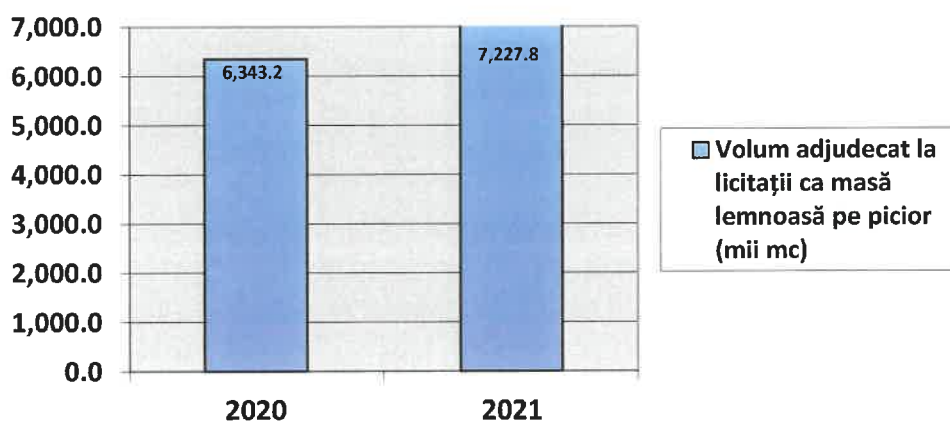
**Fig. 2. Prețul de pornire la licitațiile de masă lemnoasă pe picior**



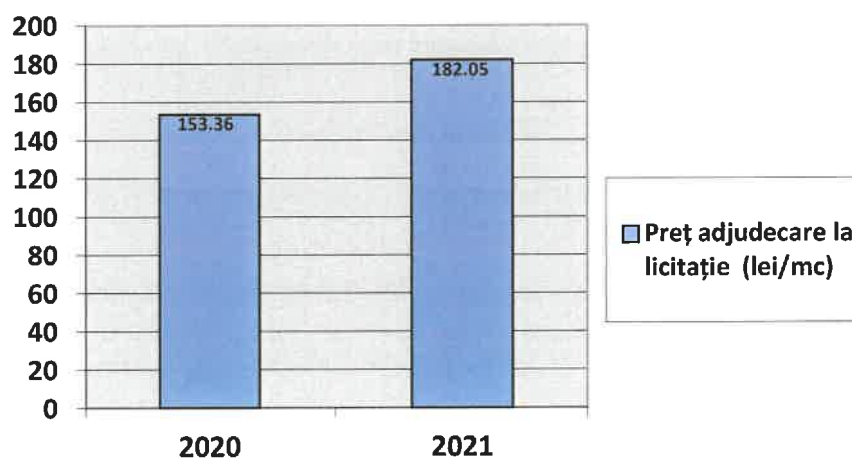
În anul 2021, unele direcții silvice au oferit un volum mai mare de masă lemnoasă, comparativ cu aceeași perioadă a anului 2020: Bihor (105%), Cluj (105%), Neamț (106%), Giurgiu (108%), Suceava (114%), Olt (118%), Călărași (119%), Tulcea (119%).

Situația volumului adjudecat și a prețului de adjudecare obținut la licitațiile de masă lemnoasă pe picior până la finele anului 2021, comparativ cu aceeași perioadă a anului 2020, este redată grafic, astfel:

**Fig. 3. Volumul adjudecat la licitații ca masă lemnoasă pe picior**



**Fig. 4. Prețul de adjudecare obținut la licitațiile de masă lemnoasă pe picior**



Comparativ cu aceeași perioadă a anului trecut, la majoritatea direcțiilor silvice s-au adjudecat volume mai mari de masă lemnoasă pe picior, procente mai mari înregistrându-se la direcțiile silvice: Vâlcea (145%), Tulcea (149%), Buzău (162%), Dâmbovița (163%), Giurgiu (167%), Cluj (171%), Călărași (174%), Bistrița Năsăud (184%), Teleorman (197%).

Față de aceeași perioadă a anului trecut, prețul mediu de adjudecare a înregistrat creștere în cazul următoarelor direcțiilor silvice: Maramureș (120%), Sibiu (121%), Vâlcea (122%), Neamț (123%), Satu Mare (124%), Brașov (125%), Suceava (125%), Timiș (125%), Hunedoara (126%), Cluj (129%), Arad (136%), Sălaj (144%), Bihor (183%).

Volumul adjudecat a fost mai mare cu 14% (7.227,8 mii mc față de 6.343,2 mii mc), iar prețul de adjudecare este cu 19% mai mare în anul 2021, față de cel realizat în anul 2020 (182,05 lei/mc față de 153,36 lei/mc).

### **DOBORĂTURI DE VÂNT ȘI DE ZĂPADĂ**

În urma fenomenelor meteorologice extreme înregistrate în prima parte a anului 2020, volumul arborilor afectați a fost de circa 2 milioane mc, iar la finele acestui an a mai rămas de recoltat un volum de circa 141,5 mii mc, distribuit pe direcții silvice astfel:

- Alba – 898 mc;
- Argeș – 103.800 mc;
- Cluj – 1.869 mc;
- Covasna – 7.064 mc;
- Harghita – 1.473 mc;
- Hunedoara – 4.157 mc;
- Mureș – 16.786 mc;
- Prahova – 5.457 mc.

Din cei 141,5 mii mc rămași de exploatat, circa 31,1 mii mc încă nu sunt angajați în procesul de exploatare (contractați/autorizați), localizați, în principal, la Direcția Silvică Argeș (24,8 mii mc), unde a fost înregistrat și cel mai mare volum al doborâturilor (circa 456,2 mii mc).

### **2.3. Valorificarea masei lemnoase ca lemn fasonat**

În anul 2021 a fost oferit la licitații și negocieri organizate în conformitate cu prevederile legale aplicabile un volum de 906.224 mc lemn fasonat din care a fost adjudecat de către operatori economici volumul de 805.017 m.c. (89%) în structura prezentată în tabelul de mai jos. Comparativ, în anul 2020 a fost adjudecat un volum total de 924.711 m.c. masă lemnoasă fasonată, față de 1.172.494 m.c. materiale lemnoase fasonate oferite (79%).

Nr. crt.	Sortimentele adjudecate	Volum - mc -	
		Oferit	Adjudecat
1.	Bușteni pentru furnire estetice	3.693	3.166
2.	Bușteni pentru furnire tehnice	14.392	13.751
3.	Bușteni pentru cherestea	687.499	622.478
4.	Lemn rotund pentru celuloză și hârtie	44.095	36.145
5.	Lemn pentru mină	201	201
6.	Lemn pentru PAL și PFL	8064	7766
7.	Lemn pentru construcții rurale	45865	36.644
8.	Lemn de foc	102.415	84.866
<b>T O T A L</b>		<b>906.224</b>	<b>805.017</b>

Comparativ cu aceeași perioadă a anului trecut situația se prezintă astfel:

- mc -

Nr. crt.	Sortimentele valorificate	Volum adjudecat în anul:	
		2020	2021
1.	Lemn rotund pentru furnire estetice	2.349	3.166
2.	Lemn rotund pentru furnire tehnice	10.288	13.751
3.	Lemn rotund pentru cherestea	680.131	622.478
4.	Lemn rotund pentru celuloză și hârtie	50.267	36.145
5.	Lemn pentru mină	70	201
6.	Lemn pentru PAL și PFL	70	7766
7.	Lemn pentru construcții rurale	51.465	36.644
8.	Lemn de foc	130.071	84.866
	<b>T O T A L</b>	<b>924.711</b>	<b>805.017</b>

Volumul de 78.702 mc respectiv un procent de 9,8% din volumul de 805.017 m.c. a fost adjudecat prin exercitarea dreptului de preemțiune al operatorilor economici care dețin certificat de atestare ca producător din industria mobilei.

Față de perioada similară a anului trecut se constată o creștere a procentului de adjudecare cu 10% precum și o creștere semnificativă a prețurilor medii de adjudecare față de prețurile medii de pornire la licitații/negocieri de la 7% în anul 2020 la 35% în anul 2021. Cu toate acestea atât volumul de lemn fasonat oferit la licitații/negocieri cât și volumul adjudecat a fost mai mic în acest an față de anul precedent.

Pentru principalele sortimente de masă lemnoasă fasonată prezentăm, în tabelul următor, prețurile medii de adjudecare obținute în acest an față de anul 2020, în cazul speciilor: rășinoase, fag, stejar:

-lei/mc-

Nr. crt.	Sortimentul	Specia/grupa de specii	Preț mediu de adjudecare în anul:	
			2020	2021
1.	Bușteni pentru furnire estetice	Rășinoase	305	760
		Fag	423	572
		Stejar	1948	2563
2.	Bușteni pentru furnire tehnice	Rășinoase	373	552
		Fag	395	508
3.	Bușteni pentru cherestea	Rășinoase	311	561
		Fag	292	412
		Stejar	594	919

La toate sortimentele de lemn fasonat prezentate în tabelul de mai sus prețurile de adjudecare au fost semnificativ mai mari în anul 2021 față de anul 2020. Începând cu luna august a anului trecut direcțiile silvice au desfășurat licitațiile pentru vânzarea lemnului fasonat utilizând platforma electronică dezvoltată în acest scop de Direcția Silvică Suceava.

În anul 2021, în afara sortimentelor de lemn fasonat valorificate către operatori economici prin licitații și negocieri, direcțiile silvice au valorificat masă lemnoasă fasonată prin vânzare directă, în principal lemn de foc, către populație și alți beneficiari, conform reglementărilor legale, în volum de 1.608.911 mc, la un preț mediu de vânzare de 185 lei/mc, în structura prezentată mai jos:

- lemn rotund pentru cherestea: 66.816 mc la prețul mediu de 257 lei/mc;
- lemn rotund pentru foioase și rășinoase pentru construcții: 442.597 mc la prețul mediu de 218 lei/mc;
- lemn de foc 1.099.498 mc la prețul mediu de 168 lei/mc.

**SITUAȚIA COMPARATIVĂ**  
**a masei lemnoase fasonate valorificată prin vânzare directă în anul 2021**  
**față de anul 2020**

Nr. crt.	Sortiment	Volum valorificat - mc		Preț mediu de valorificare lei/mc	
		2020	2021	2020	2021
1	Bușteni pentru cherestea - valorificat direct către populație	92.438	66.816	248	257
2	Lemn rotund de foioase și răsinoase pt. construcții - valorificat direct către populație	419.735	442.597	212	218
3	Lemn de foc - valorificat direct către populație	1.049.751	1.099.498	157	168
<b>Total</b>		<b>1.561.924</b>	<b>1.608.911</b>	<b>179</b>	<b>185</b>

Și în cazul valorificării lemnului fasonat prin vânzare directă se constată o ușoară creștere a volumului de lemn vândut și a prețului de vânzare către persoanele fizice precum și către alți beneficiari legali (unități de interes local, persoane fizice autorizate, întreprinderi individuale, întreprinderi familiale, asociații, fundații).

**2.4. Exploatarea masei lemnoase și prelucrarea primară a lemnului**

În conformitate cu prevederile art. 59 din Legea nr. 46/2008 – Codul Silvic, republicată, Consiliul de Administrație al Regiei Naționale a Pădurilor – Romsilva a aprobat pentru anul 2021 recoltarea din fondul forestier proprietate publică a statului administrat de regie a 9.500.000 mc masă lemnoasă, cu respectarea prevederilor amenajamentelor silvice.

Conform Hotărârii nr. 25/23.09.2020 a Consiliului de Administrație al Regiei Naționale a Pădurilor — Romsilva, a fost aprobat să se valorifice în anul 2021 ca „lemn fasonat” prin forțe proprii și prin prestări servicii exploatare, din fondul forestier proprietate publică a statului un volum de 3.500.000 mc, fiind lăsată în responsabilitatea comitetelor directoare ale direcțiilor silvice împărțirea acestui volum pentru a fi recoltat prin forțe proprii respectiv prin prestări servicii, în funcție de posibilitatea reală de exploatare în regie proprie, respectiv capacitatea și disponibilitatea operatorilor economici din zonă pentru a efectua prestări servicii de exploatare.

Astfel, la sfârșitul lunii decembrie 2021, volumul aprobat de comitetele directoare ale direcțiilor silvice pentru a fi valorificat ca lemn fasonat a fost de 2.939.628 mc.

La stabilirea volumului care urmează a fi valorificat ca lemn fasonat s-a avut în vedere crearea premiselor pentru realizarea obligației de a pune pe piață un volum minim de 1.000.000 mc lemn pentru încălzirea locuințelor, conform prevederilor *Regulamentului de valorificare a masei lemnoase din fondul forestier proprietate publică aprobat prin Hotărârea Guvernului nr. 715/2017, modificat prin Hotărârea Guvernului nr. 55/2019.*

Pentru evitarea unor situații de blocaj, s-a delegat către comitetele directoare și modificarea modalităților de valorificare creându-se posibilitatea ca partizile care portivit legii trebuiau să fie exploatare în regie proprie să poată fi valorificate ca masă lemnoasă pe picior dacă după parcurgerea procedurilor legale nu s-a reușit achiziția de prestări de servicii de exploatare și nu există posibilitatea de a fi exploatare cu forțe proprii.

Capacitatea de exploatare la această dată, conform atestărilor de exploatare ale subunităților noastre, este de aproximativ 2,7 mil. mc.

Analizând „*Situația exploatării masei lemnoase în regie proprie și prin prestări servicii*”, la sfârșitul anului 2021 rezultă următoarele date prezentate sintetic în tabelul de mai jos:

Volume masă lemnoasă (mc)	Realizat la 12 luni		Diferențe	%
	2020	2021		
Volum total exploatat, din care:	2.709.631	2.552.332	- 157.299	- 6
- exploatat prin prestări servicii de exploatare	788.467	699.107	- 90.760	- 12
- exploatat cu forțele proprii	1.921.164	1.853.225	- 67.939	- 4

La sfârșitul anului 2021 a fost oferit la proceduri de achiziție publică în vederea contractării serviciilor de exploatare forestieră volumul de 2.221.643 mc, la un tarif mediu de exploatare de 68.89 lei/mc, din care s-au contractat servicii de exploatare pentru volumul de 791.071 mc (36 %), cu un preț mediu de adjudecare de 63.9 lei/mc.

Costurile realizate pentru exploatarea masei lemnoase cu forțele proprii au fost de 63.78 lei/mc, iar cele pentru recoltarea masei lemnoase în regim de prestări de servicii cu operatori economici atestați au fost de 62.45 lei/mc.

#### **Folosirea capacității de exploatare (utilaje conducătoare)**

În anul 2021, pentru urmărirea folosirii capacității de exploatare (utilaje conducătoare) s-a avut în vedere menținerea productivității fizice de 260 mc/lună/utilaj conducător. În prezent parcul de utilaje pentru scos-apropiatul lemnului este reprezentat de un număr de 530 utilaje.

Utilaje conducătoare	La 12 luni		Diferențe	%
	2020	2021		
Număr utilaje conducătoare (buc)	510	530	+ 20	+ 4
Productivitatea fizică (mc/utilaj/lună)	263	265	+ 2	+ 1

*Productivitatea fizică* realizată la sfârșitul anului 2021 este de 265 mc/utilaj/lună, față de 263 mc/utilaj/lună la sfârșitul anului 2020.

Din analiza activității utilajelor conducătoare cu trolu (tractoare articulate forestiere și tractoare universale) reiese că pentru aceste tipuri de utilaje, parcul este învechit, utilajele cu vechime mai mare de 13 ani reprezentând 45% din totalul acestora. Vechimea utilajelor are repercursiuni asupra costurilor de exploatare, asupra productivității utilajelor precum și a productivității muncii în general.

Se constată nerealizări față de productivitatea stabilită la următoarele direcții silvice: Constanța (59mc/ utilaj/conducător), Ialomița (71mc/ utilaj/conducător), Cluj (109mc/ utilaj/ conducător), Mureș (121mc/utilaj/conducător), Sălaj (122mc/utilaj/conducător).



### **Transportul tehnologic al lemnului**

Din analiza „Situației realizărilor la transportul masei lemnoase”, la sfârșitul anului 2021, inițiată pe două categorii de mijloace de transport (a și b), dintr-un număr total de 116 utilaje, rezultă următoarele:

- a) în cazul autoplatformelor forestiere cu remorcă și autotren forestier (cu macara), pentru un număr de 84 utilaje active și 1 utilaje nefolosite (defecte, propuse la casare, etc.), se constată un volum transportat de 463.941 mc;
- b) în cazul autotrenurilor forestiere (fără macara), pentru un număr de 31 utilaje, din care 24 utilaje active și 7 utilaje nefolosite (defecte, propuse la casare, etc.), se constată un volum transportat de 23.038 mc;

După volumul de lemn transportat la sfârșitul anului 2021, cele mai slabe realizări se constată la următoarele direcții silvice:

- a) pentru autoplatformele forestiere cu remorcă și autotren forestier (cu macara): Mureș (45 mc/utilaj/lună), Dâmbovița (156 mc/utilaj/lună), Vâlcea (191 mc/utilaj/lună), Gorj (195 mc/utilaj/lună), Dolj (219 mc/utilaj/lună).
- b) pentru autotrenurile forestiere (fără macara): Buzău (0 mc/utilaj/lună), Alba și Mureș (5 mc/utilaj/lună), Covasna (13 mc/utilaj/lună), Maramureș (20 mc/utilaj/lună), Arad (32 mc/utilaj/lună).

### **Prelucrarea primară a lemnului**

În anul 2021 s-a prelucrat în capacitățile proprii de producție volumul de 34.005 mc de buștean, obținându-se un volum de produse prelucrate de 19.105 mc, cu un randament de 56,2%. Volumul produselor prelucrate livrate este de 21.947 mc, iar volumul stocurilor este de 4.804 mc, situația comparativă cu aceeași perioadă a anului trecut fiind redată în tabelul de mai jos:

Nr crt	Specificații	Anul		Diferențe	%
		2020	2021		
1	Volum prelucrat (mc)	36.337	34005	- 2.332	- 6.4
2	Volum produse obținute (mc)	20.591	19.105	- 1.486	- 7.2
3	Randament (%)	56.7	56.2	- 0,5	- 0.8
4	Volum livrat la intern (mc)	9.963	14.826	+4.863	+48.8
5	Volum livrat la export (mc)	7.157	7.121	- 36	- 0.5
6	Stocuri produse (mc) *	10.349	4804	-5.545	-53.6

\* stocurile de produse rezultate din prelucrarea lemnului sunt aferente contractelor aflate în derulare.

Pe parcursul anului 2021 prelucrarea masei lemnoase s-a realizat în 6 secții, ateliere și puncte de prelucrare primară a lemnului de la direcțiile silvice Argeș, Cluj, Iași, Olt, Neamț și Suceava (doar pentru reparații la obiectivele proprii: sedii de ocoale, cantoane silvice, pepiniere etc).

### **2.5. Vânătoare și salmonicultură**

Din **activitatea de vânătoare** (Anexa nr.29) organizată de unitățile silvice din teritoriu cu vânători și cu personalul silvic, în perioada 01 Ianuarie – 31 Decembrie 2021, pe fondurile cinegetice, s-au realizat venituri de 3 840 130 Lei (echivalentul a 768 026 Euro, la paritatea de 1 Euro = 5 lei), în condițiile acțiunii restricțiilor la vânătoare datorate pandemiei de covid și a suspendării vânătorii la păsări, prin hotărâre a instanței, în majoritatea perioadei de vânare din sezon.

În Complexurile de vânătoare care funcționează în cadrul regiei, s-au obținut în perioada 01 Ianuarie – 31 Decembrie 2021, venituri în valoare de 313 474 lei, provenind din acțiuni de vânătoare, cu vânători plătitori, în condițiile în care efectivele de mistreți din complexele Bolovani, Bolintin, Mozacu și Pasărea au fost afectate de Pesta Porcină Africană - PPA, iar în

restul complexelor de vânătoare cu mistreț, efectivele au fost diminuate în anul 2020 pentru a se evita și alte pierderi datorate PPA.

Veniturile cumulate pentru anul 2021, din acțiuni de vânătoare în complexuri de vânătoare și în liber, se ridică la valoarea totală de 4 153 604 Lei (echivalentul a 830 721 Euro).

Pe piața internă, în anul 2021, s-au valorificat următoarele produse vânătoarești:

- 166 to carne vânat în valoare de 1 636 890 Lei, reprezentând 105% din programul fizic la carne de vânat al anului 2021;

- 39578 buc. vânat viu (fazani și potârnicchi) în valoare de 1 440 940 lei, reprezentând 113% din programul fizic pentru vânatul viu propus a fi valorificat în anul 2021 ;

- 529,5 to păstrăv pentru consum în valoare de 11 281 880 Lei, reprezentând 99% din programul fizic pentru păstrăvul de consum propus a fi valorificat în anul 2021.

Realizările cumulate în anul 2021, prin valorificarea pe piața internă a produselor vânătoarești, au fost de 14 359 710 Lei.

**Venituri totale** obținute din activitatea de vânătoare, produse vânătoarești și salmonicultură, în anul 2021, sunt de 18 513 314 Lei (echivalentul a **3 702 663 Euro**), cu 10872 Euro mai mult decât în anul precedent 2020.

În sezonul de vânătoare 2021 - 2022, pe fondurile cinegetice gestionate de R.N.P.-Romsilva, **recoltarea vânatului la speciile principale de vânat**, la care vânătoarea este permisă se prezintă după cum urmează: cerb comun mascul 71% (▲12% față de sezonul precedent), cerb lopătar mascul 77% (▼10%), căprior mascul 83%(▼11%), capră neagră 75%(▲21%), vulpe 37% (▲1%), șacal 34%(▲3%), iepure 7% (▼5%), și fazan 20% (▲5%).

Pentru ridicarea potențialului productiv al celor 243 fonduri cinegetice, gestionate prin contracte de gestionare încheiate pentru 16 ani, R.N.P.-Romsilva a luat o serie de măsuri privind asigurarea de hrană, apă și adăpost, prin cultivarea suprafețelor din fondul forestier destinate acestui scop, conservarea sau refacerea instalațiilor vânătoarești necesare ocrotirii, îngrijirii, adăpării, observării, pazei vânatului precum și pentru exercitarea acțiunilor de vânătoare.

Pentru asigurarea necesarului de hrană s-au administrat în teren, în anul 2021, următoarele cantități de furaje destinate hrănirii vânatului: cereale, semințe, furaje combinate 1636 To, fân, lucernă, frunzare 1497 To, rădăcinoase și suculente 344 To și 296 To sare.

Inventarul construcțiilor și instalațiilor vânătoarești existent la nivelul direcțiilor silvice s-a mărit în anul 2021 cu: 13 observatoare închise, 54 observatoare deschise, 102 standuri pentru goane, 4 colibe și bordeie, 5 depozite pentru hrana vânatului, 112 hrănituri pentru cervide, 117 hrănituri pentru fazani și potârnicchi, 130 hrănituri pentru iepuri, 65 hrănituri pentru mistreți, 69 scaldători amenajați, 37 adăpători amenajați și 411 sărării de diverse modele.

În anul 2021, personalul silvic a efectuat acțiuni de combatere a dăunătorilor naturali ai vânatului, recoltându-se 6160 dăunători cu păr și 5460 dăunători cu pene, în condițiile în care începând din luna noiembrie 2021 au fost suspendate prin hotărâre judecătorească anexele la O.M. 987/2021 ce aprobau cotele de recoltă la păsările de interes vânătoarească, inclusiv pentru dăunătorii cu pene.

În legătură cu paza fondurilor cinegetice și a faunei sălbatice de interes cinegetic s-au întreprins numeroase acțiuni pentru prevenirea și combaterea braconajului, prilej cu care au fost descoperite 11 cazuri de braconaj instrumentate de personalul silvic împreună cu organele abilitate ale statului și s-au încasat 4,7 mii lei drept despăgubiri.

În ceea ce privește îmbunătățirea calității habitatelor piscicole naturale din apele de munte, în cursul anului 2021 sau făcut populări cu 293 mii bucăți puiet de păstrăv indigen (în valoare de 119 mii lei). Deasemenea au fost amenajate 49 de cascade podite, 93 praguri și 9 toplițe cu suprafața de 1190 m.p. Din pescuitul recreativ a fost încasată suma de 461 mii lei (cu 67 mii lei mai mult decât în anul precedent).

## **2.6. Valorificarea produselor nelemnoase**

Biroul Marketing, Valorificare Produse Nelemnoase și Servicii Silvice asigură suportul necesar pentru adaptarea regiei la schimbările mediului complex în care își desfășoară activitatea, cu rol de sinteză și coordonare a diverselor activități specifice RNP - Romsilva.

Acțiunile Biroului Marketing, Valorificare Produse Nelemnoase și Servicii Silvice se întrepătrund cu funcțiile tradiționale ale RNP - Romsilva, completându-le și potențându-le astfel că activitatea biroului influențează pozitiv indicatorii din Planul de Administrare și Management 2019-2021.

1. Stimularea activității de valorificare a fructelor de pădure, a plantelor medicinale și a ciupercilor comestibile din flora spontană prin:
  - organizarea a șapte licitații electronice pentru valorificarea fructelor de pădure;
  - re poziționarea ofertei de ciuperci comestibile din flora spontană a regiei prin implementarea unei politici de preț unitare la nivel național;
  - monitorizarea valorificării plantelor medicinale și a ciupercilor din flora spontană la nivel național.
2. Fundamentarea perspectivei de a deschide o rețea de magazine Romsilva pentru desfacerea produselor nelemnoase sub acest brand.
3. Studiarea posibilităților de a configura o gamă sortimentală de produse nelemnoase. Definirea unui posibil portofoliu de produse nelemnoase sub brandul Romsilva prin contractarea unui studiu de piață specializat. Acest studiu vizează identificarea celor mai bune oportunități din piață în ceea ce privește diversificarea gamei de produse nelemnoase dar și valorificarea optimă a acestui portofoliu de produse nelemnoase în condiții de eficiență economică.
4. Implementarea și definitivarea Aleii Terapeutice Senzoriale Romsilva din spațiul verde de la sediul central al Romsilva.
5. Implementarea la nivelul tuturor direcțiilor silvice a primului Catalog al sortimentelor de lemn fasonat valorificate de către RNP-Romsilva.
6. Monitorizarea și îndrumarea activităților de exploatare, sortare și valorificare a lemnului fasonat prin numirea a trei responsabili pe această linie pe zone geografice.
7. Întocmirea Proiectului Strategic de valorificare a lemnului fasonat și promovarea lui către Consiliul de Administrație al Regiei Naționale a Pădurilor Romsilva
8. Implementarea licitațiilor electronice pentru valorificarea masei lemnoase pe picior și a lemnului fasonat la nivelul tuturor direcțiilor silvice.
9. Susținerea organizării evenimentului *Ziua Silviculorului ediția XXXI*.
10. Organizarea și derularea evenimentului One With Nature. Implementarea funcționalității standului Romsilva în conceptul de expunere agreeat: planificare, alocare implementare resurse necesare și realizare propriu-zisă.
11. Realizarea materialelor promoționale de sfârșit de an.
12. Realizarea proiectului *Monografiei de 30 de ani Romsilva*.
13. Susținerea organizării evenimentului *dedicat aniversării a 30 de ani de activitate Romsilva*.

14. Întocmirea demersurilor de participare cu stand la expoziția Fruit Logistica 2022 de la Berlin - Germania care va avea loc în perioada 5-7 aprilie 2022 la Messe Berlin.

15. Activitatea de valorificare a produselor nelemnoase:

Din datele prezentate de direcțiile silvice rezultă că, la data de 31.12.2021, veniturile totale obținute din produse, servicii, avize, autorizații, închirieri etc. au fost de 331155 mii lei, ceea ce reprezintă 130,2 % față de programul anual (254.400 mii lei).

Principalele produse valorificate au fost fructele de pădure, plantele medicinale, produsele piscicole, puietii ornamentali și produsele vânătorești. În privința veniturilor realizate din servicii, principalele surse au fost serviciile de administrare/pază păduri ale altor deținători, iar la capitolul „avize, autorizații, închirieri etc.”, principalele surse au fost chirii din ocupări temporare ale fondului forestier, acțiunile de vânătoare, închirierile de imobile, taxa de peiaj și silvoturismul.

Referitor la activitatea de valorificare a produselor nelemnoase precizăm faptul că, în acest an au fost făcute demersurile necesare pentru elaborarea studiilor de evaluare a stării resurselor biologice de fructe de pădure, plante medicinale și ciuperci comestibile și obținerea avizului Comisiei pentru Ocrotirea Monumentelor Naturii din cadrul Academiei Române.

După obținerea acestui aviz, direcțiile silvice au realizat demersurile necesare pentru obținerea autorizațiilor pentru recoltare și/sau achiziție și/sau comercializarea cantităților de produse nelemnoase prevăzute în studiile menționate și pentru organizarea de licitații și/sau negocieri pentru valorificarea lor. Pentru valorificarea fructelor de pădure Regia Națională a Pădurilor – Romsilva a organizat începând cu data de 13.07.2021 șapte licitații electronice.

Situația valorificării fructelor de pădure, plantelor medicinale și a ciupercilor comestibile la data de 31.12.2021 se prezintă astfel :

- la fructe de pădure a fost achiziționată o cantitate totală de 2156,8 tone din care au fost livrate 2101,9 tone cu o valoare totală de 15683,4 mii lei. Situația pe specii este prezentată în tabelul următor :

Specia	Cantitate achiziționată (tone)	Cantitate livrată (tone)	Cantitate aflată în stoc (tone)	Preț de vânzare minim (euro/tonă)	Preț de vânzare maxim (euro/tonă)	Venituri realizate (lei)
Afine	288,2	283,6	4,6	2700	3512	4585661
Măceșe	1363,4	1361,7	1,7	750	1102	6428399
Zmeură	122,1	122,1	0	3500	3545	2121427
Cătină	124,8	124,8	0	1529	1886	1119027
Porumbe	100,5	82,8	17,7	800	850	337263
Mure	27,6	27	0,6	1900	2000	260770
Nuci verzi	6,9	6,9	0	1000	1000	34043
Cireșe	1,1	1,1	0	2000	2000	10657
Afine roșii	51,3	21	30,3	1750	1750	448860
Păducel	70,9	70,9	0	900	900	337263
<b>TOTAL</b>	<b>2156,8</b>	<b>2101,9</b>	<b>54,9</b>			<b>15683370</b>

Diferența semnificativă existentă la unele specii între cel mai mare preț de adjudecare a unui lot și cel mai mic se datorează condițiilor diferite de livrare. De exemplu la măceșe cel mai mare preț corespunde produselor congelate, iar cel mai mic a fost oferit pentru măceșe proaspete.

- la plante medicinale a fost achiziționată a cantitate totală de 328 tone, din care au fost livrate 313,2 tone cu o valoare totală de 3007,9 mii lei. Diferența dintre cantitatea achiziționată și cea livrată este determinată de faptul că la unele sortimente plantele medicinale au fost achiziționate în stare verde și au fost livrate uscate.

- la ciuperci comestibile au fost încheiate contracte pentru cesionarea dreptului de recoltare pentru o cantitate totală de 76,1 tone din care 25,6 tone trufe și 50,5 tone alte specii (hribi și gălbiori). Veniturile totale realizate au fost de 3446,8 mii lei din care 3197 mii lei pentru trufe și 249,8 mii lei pentru celelalte specii de ciuperci.

Totodată, a fost achiziționată a cantitate totală de 153 kg ciuperci comestibile, din care au fost livrate 153 kg cu o valoare totală de 13184 lei.


În urma verificării documentațiilor de vânzare și a întocmirii notelor de propuneri, Consiliul de administrație al Regiei Naționale a Pădurilor - Romsilva a aprobat, de principiu, valorificarea prin vânzare a 33 de active pentru care s-a solicitat Ministerului Mediului, Apelor și Pădurilor, Mandatul Special pentru vânzarea, în condițiile legii, a acestor active. Totodată, Consiliul de Administrație al Regiei Naționale a Pădurilor - Romsilva a aprobat vânzarea a 60 de active. În urma licitațiilor organizate au fost vândute 47 de active.

### 3. ECONOMIC

#### 3.1. Venituri totale, Cifra de afaceri, Cheltuieli totale, Profit brut

- mii lei -

Specificații	Realizat an 2021	B.V.C an 2021	%
1	2	3	4=2/3
<b>VENITURI TOTALE</b>	<b>2.542.341,3</b>	<b>2.287.000,0</b>	<b>111,2</b>
Venituri din exploatare – total d.c.	2.541.312,4	2.285.900,0	111,2
Cifra de afaceri	2.297.971,4	1.987.000,0	115,7
Venituri financiare	1.028,9	1.100,0	93,5

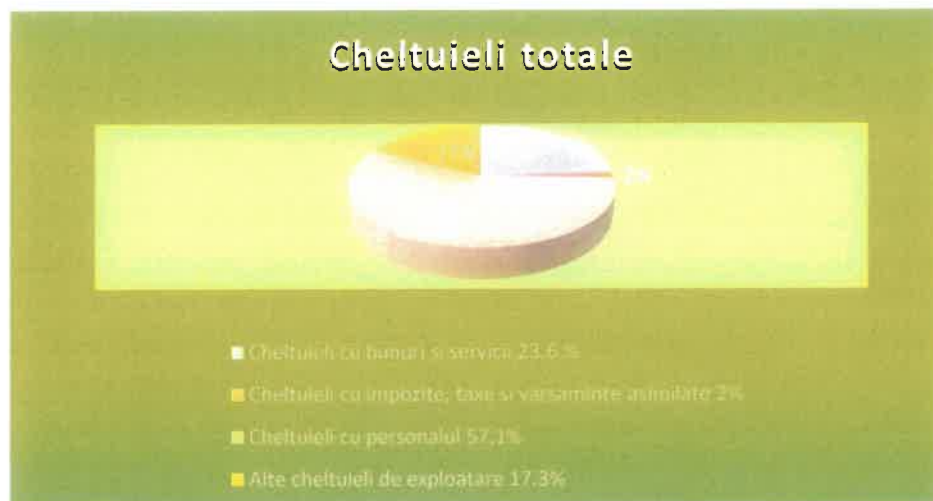


Veniturile totale înregistrează o depășire de **11,2%** comparativ cu totalul veniturilor programate, iar cifra de afaceri înregistrează o depășire de **15,7%** față de Bugetul de venituri și cheltuieli aferent anului 2021.

- mii lei -

Specificații	Realizat an 2021	B.V.C an 2021	%
1	2	3	4=2/3
<b>CHELTUIELI TOTALE</b>	<b>2.503.022,7</b>	<b>2.258.000</b>	<b>110,9</b>
<b>Cheltuieli de exploatare – total, din care:</b>	<b>2.502.223,2</b>	<b>2.257.000</b>	<b>110,9</b>
Cheltuieli cu bunuri și servicii	590.887,7	541.200	109,2
Cheltuieli cu impozite, taxe și vărsăminte asimilate	49.614,5	40.000	124,0
Cheltuieli cu personalul, din care:	1.427.996,6	1.400.000	102,0
- cheltuieli cu salariile	1.195.060,2	1.196.500	99,9
- bonusuri	131.083,2	140.000	93,6
- alte cheltuieli cu personalul	56.456,3	430	13.129,4
- cheltuieli aferente contractului de mandat	2.279,9	2.300	99,1
- cheltuieli cu contributiile datorate de angajator	43.117,0	60.770	71,0
Alte cheltuieli de exploatare	433.724,4	275.800	157,3

Cheltuieli financiare	799,5	1.000	80,0
Rezultat brut (profit/pierdere)	39.318,6	29.000	135,6



Analizând ponderea principalelor categorii de cheltuieli în totalul cheltuielilor de exploatare realizate se constată următoarele:

- Cheltuielile cu personalul reprezintă **57,1 %** din totalul cheltuielilor, și respectiv **62,2%** din cifra de afaceri;
- Cheltuielile cu bunuri și servicii – **23,6%**;
- Alte cheltuieli de exploatare – **17,3%**;
- Cheltuieli cu impozite și taxe - **2,0%**.

Profitul brut realizat la data de 31.12.2021 este în valoare de **39.318,6 mii lei**, înregistrând o depășire de 35,6% comparativ cu valoarea aprobată prin bugetul de venituri și cheltuieli aferent anului 2021.

#### **ARIILE PROTEJATE ȘI MUZEUL CINEGETIC AL CARPAȚILOR „POSADA”**

- mii lei -

Nr. crt.	Specificații	Realizat an 2021	B.V.C an 2021 (exclusiv fonduri europene)	%
0	1	2	3	4=2/3
1	<b>VENITURI TOTALE</b>	<b>37.121,2</b>	<b>38.409,0</b>	<b>96,6</b>
2	<b>Venituri din exploatare – total din care:</b>	37.120,2	38.406,0	96,7
3	<i>Cifra de afaceri</i>	36.573,7	38.103,0	96,0
4	<b>Venituri financiare</b>	<b>1,0</b>	<b>3,0</b>	<b>33,3</b>
5	<b>CHELTUIELI TOTALE</b>	<b>37.121,2</b>	<b>38.409,0</b>	<b>96,6</b>
6	<b>Cheltuieli de exploatare – total, din care:</b>	<b>37.117,2</b>	<b>38.401,0</b>	<b>96,7</b>
7	<b>Cheltuieli cu bunuri și servicii</b>	4.753,2	5.012,0	94,8
8	<b>Cheltuieli cu impozite, taxe și vărsăminte asimilate</b>	142,3	183,0	77,8
9	<b>Cheltuieli cu personalul, din care:</b>	<b>31.480,2</b>	<b>32.414,0</b>	<b>97,1</b>
10	- cheltuieli cu salariile	27.758,4	28.357,0	97,9
11	- bonusuri	3.099,7	3.318,0	93,4
12	-alte cheltuieli cu personalul	0,0	0,0	
13	- cheltuieli aferente contractului de mandat	0,0	0,0	
14	- cheltuieli cu contribuțiile datorate de angajator	622,1	739,0	84,2
15	<b>Alte cheltuieli de exploatare</b>	<b>741,5</b>	<b>792,0</b>	<b>93,6</b>
16	<b>Cheltuieli financiare</b>	<b>4,0</b>	<b>8,0</b>	<b>50,0</b>



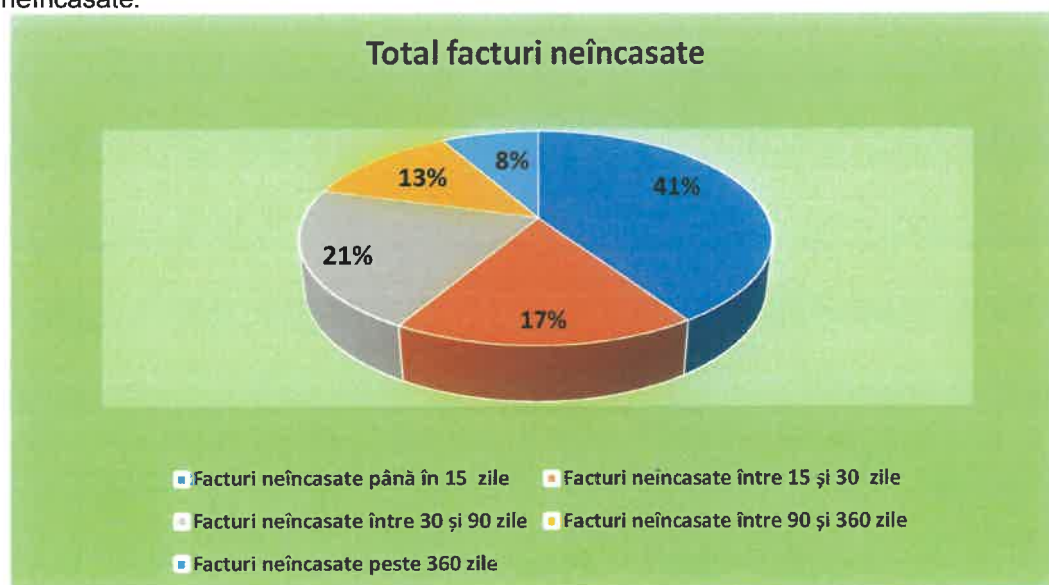
17	REZULTAT BRUT (profit/pierdere)	0,0	0,0
----	---------------------------------	-----	-----

### Facturi neincasate si furnizori neachitati la nivelul Directiilor Silvice

- lei -

Specificații	INTERN din care:	Masa lemnoasă	Administrare		Paza		Alte valorificări	EXPORT
			Pers. fizice	Pers. Juridice	Pers. fizice	Pers. Juridice		
Facturi neincasate până în 15 zile	13.551.922	7.109.745	25.799	2.283.867	673.772	1.624.074	1.834.664	73.530
Facturi neincasate între 15 și 30 zile	5.821.075	3.749.695	0	279.173	528.346	700.029	563.831	4.603
Facturi neincasate între 30 și 90 zile	7.001.292	3.900.986	40.354	560.478	952.053	728.089	819.332	58.425
Facturi neincasate între 90 și 360 zile	4.171.463	317.596	56.949	980.302	882.696	1.419.650	514.270	0
Facturi neincasate peste 360 zile	2.648.762	768.241	27.820	208.085	444.595	954.308	245.714	0
<b>Total general</b>	<b>33.194.514</b>	<b>15.846.263</b>	<b>150.922</b>	<b>4.311.906</b>	<b>3.481.462</b>	<b>5.426.150</b>	<b>3.977.811</b>	<b>136.558</b>

Din tabelul prezentat se constată că facturile neincasate în termen reprezintă **58,4%** din totalul facturilor neincasate, iar facturile neincasate din vânzarea masei lemnoase reprezintă **47,7%** din total facturi neincasate.



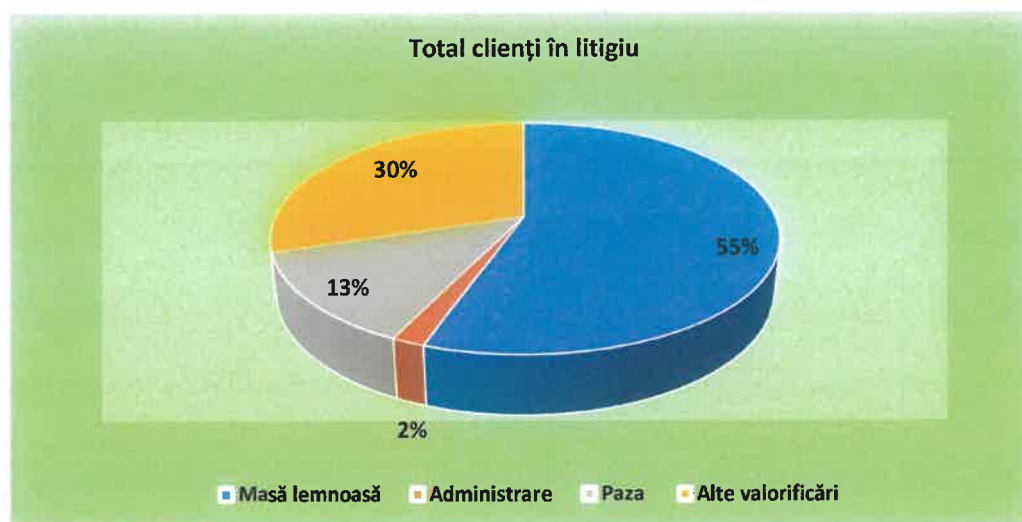


## CLIENTI ÎN LITIGIU

-lei

Specificații	INTERN din care:	Masa lemnoasă	Administrare		Pază		Alte valorificari	EXPORT
			Pers. fizice	Pers. Juridice	Pers. fizice	Pers. Juridice		
Facturi neîncasate până în 360 zile	746.508	160.639	0	93.272	32.798	101.710	358.088	0
Facturi neîncasate peste 360 zile	13.116.508	7.524.087	0	153.441	694.165	972.404	3.772.411	198.517
<b>Total general</b>	<b>13.863.016</b>	<b>7.684.726</b>	<b>0</b>	<b>246.713</b>	<b>726.964</b>	<b>1.074.114</b>	<b>4.130.499</b>	<b>198.517</b>

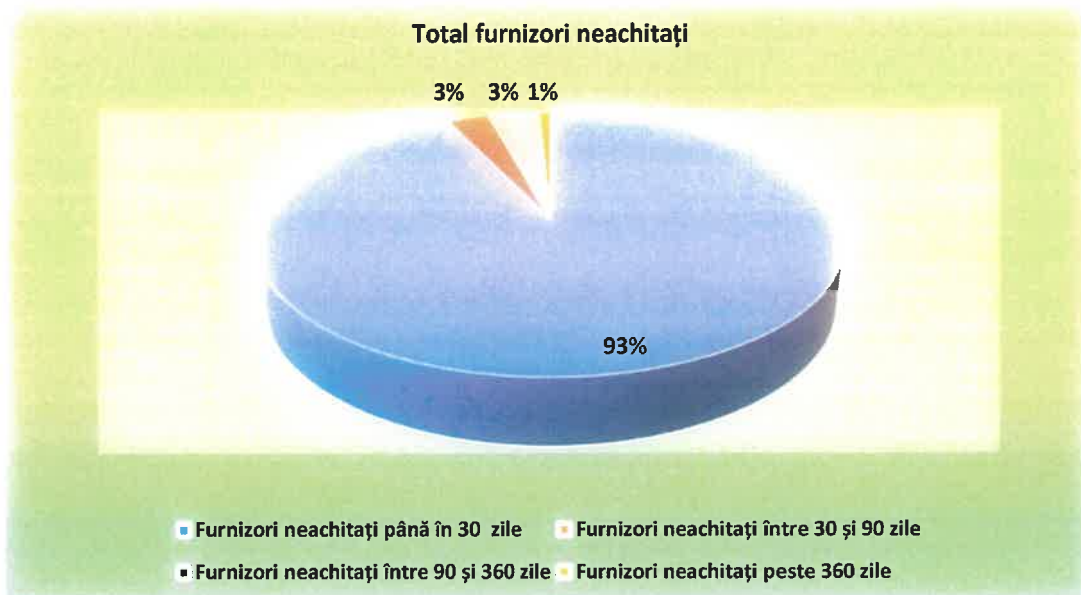
Clienții în litigiu proveniți din vânzarea masei lemnoase reprezintă **55,4%** din totalul clienților incerti, iar facturile neîncasate peste 360 de zile reprezintă **94,6%** din totalul clienților în litigiu.



## FURNIZORI: lei

Specificații	Total furnizori de achitat din care:	Furnizori de bunuri și servicii ce se achită din fondurile proprii ale direcției silvice (din cont 401)	Furnizori de bunuri și servicii ce se achită de către regie (din cont 401) -amenajare, conservare etc.	Furnizori de imobilizări ce se achită din fondurile proprii ale direcției silvice (din cont 404)	Furnizori de imobilizări ce se achită de regie din fonduri publice (din cont 404)
Furnizori neachitați până în 30 zile	58.183.895	28.828.647	15.527.313	12.502.307	1.325.628
Furnizori neachitați între 30 și 90 zile	1.711.700	668.925	216.500	826.275	0
Furnizori neachitați între 90 și 360 zile	2.185.027	533.711	7.187	890.464	753.665
Furnizori neachitați peste 360 zile	454.837	82.572	0	372.264	0
<b>Total general</b>	<b>62.535.459</b>	<b>30.113.856</b>	<b>15.750.999</b>	<b>14.591.311</b>	<b>2.079.293</b>

Furnizorii neachitați până în 30 de zile reprezintă 93% din totalul furnizorilor neachitați, iar furnizorii neachitați de bunuri și servicii ce se achită din fondurile proprii ale direcției silvice reprezintă 48,1% din totalul furnizorilor neachitați.



#### **Propuneri:**

- reducerea cheltuielilor indirecte, atât la nivelul regiei, cât și la nivelul direcțiilor și al ocoalelor silvice;
- limitarea cheltuielilor strict la cele legate de producție;
- încasarea în termen a facturilor rezultate din vânzarea masei lemnoase și în special a celor rezultate din prestarea serviciilor de administrare și pază;
- monitorizarea în permanență a indicatorilor de lichiditate, atât în ceea ce privește lichiditatea imediată cât și lichiditatea generală.
- 

## **4. DEZVOLTARE**

### ***4.1. Investiții finanțate din fonduri de accesibilizare și surse proprii***

Programele de investiții ale Regiei Naționale a Pădurilor - Romsilva pe anul 2021 s-au întocmit pe baza resurselor financiare constituite în baza legii, la nivelul direcțiilor silvice, precum și a prevederilor din Hotărârea Guvernului nr. 653/18.06.2021 privind aprobarea bugetului de venituri și cheltuieli pe anul 2021 al RNP-Romsilva.

În aceste condiții, programele de investiții ale Regiei Naționale a Pădurilor - Romsilva în anul 2021 au fost constituite din:

- 109.557 mii lei fondul de accesibilizare
- 50.000 mii lei fondurile proprii ale unităților silvice.
- 10.957 mii lei alocații bugetare;
- 27.773 mii lei alocații bugetare pentru perdele forestiere;
- 1.321 mii lei alocații bugetare și credit extern – BDCE;
- 300 mii lei fondul de ameliorare a fondului funciar cu destinație silvică.

Din **fondul de accesibilizare** constituit conform Legii nr 56/2010, lucrările de construcție și refacere drumuri forestiere au fost realizate în baza unor fonduri estimate (în funcție de masa lemnoasă exploatabilă), la 109.557 mii lei.

Programul a fost aprobat prin O.M. 716/29.04.2021 pentru valoarea de 100.000 mii lei, anexa fiind modificată prin O.M. 1492/01.09.2021 și O.M. 2009/09.11.2021 pentru valoarea de 109.557 mii lei.

Volumul investițiilor a fost repartizat pe acțiuni astfel:

- construcții de drumuri forestiere noi – 303,24 km/ 93 obiective/ 13.685,00 mii lei;
- refaceri/reabilitări drumuri forestiere – 1559,61 km/ 340 obiective/ 84.356,50 mii lei;
- puneri provizorii în funcțiune – 49 obiective/ 10.306,00 mii lei;
- proiectare – 203,31 km/ 47 obiective/ 1.209,00 mii lei;
- proiectare CFF – 21,80 km/ 1obiectiv/ 0,5 mii lei.

Lucrările în continuare în anul 2021, s-au concentrat pe drumurile forestiere cu termene de punere în funcțiune precum și a celor aflate în stadii înaintate de execuție. Pentru lucrările noi de construire și reabilitare drumuri forestiere, prioritizarea a fost făcută după volumul de masă lemnoasă ce urmează a se transporta pe acestea.

De la data aprobării programului de investiții finanțate din fondul de accesibilizare și până la data de 30.09.2021 au fost înregistrate calamități pe drumurile forestiere aflate în administrarea Regiei Naționale a Pădurilor – Romsilva, ceea ce a condus la majorarea programului inițial de 100.000 mii lei până la valoarea de 109.557. Noul program cu valoarea de 109.557 a fost aprobat prin O.M. 1492/01.09.2021 și modificat prin O.M. 2009/09.11.2021.

Astfel, în programul aprobat de 109.557 mii lei au fost introduse 49 obiective de punere provizorie în circulație drumuri forestiere. Suma alocată acestor obiective a fost estimată pe baza listelor de cantități de lucrări puse la dispoziția direcțiilor silvice de către proiectanți. În anul 2021 au fost recepționate 6 obiective drumuri forestiere noi/8,01 km; 42 obiective refaceri/reabilitări drumuri forestiere/207,89 km și 3 obiective poduri la drumuri forestiere.

Menționam faptul, că pentru a putea asigura o continuitate a activității de investiții și pentru a se circula în siguranță pe drumurile forestiere, în acest an au fost avizate în Comisia Tehnico-Economică a R.N.P.-Romsilva peste 80 obiective de investiții (drumuri noi/poduri/reabilitari/refaceri/puneri provizorii în funcțiune/modernizări/ actualizări ale documentațiilor).

La 31.12.2021, realizările investițiilor cu finanțare din fondul de accesibilizare au fost în valoare de **104.177,47 mii lei, respectiv 95,09 % din programul anual.**

Situația realizărilor investițiilor cu finanțare din fondul de accesibilizare la data de 31.12.2021 defalcată pe direcții silvice este prezentată în **Anexa 36.**

În ceea ce privește activitatea de întreținere și reparație drumuri forestiere în anul 2021, din cei 26491 km de drumuri forestiere aflați în administrare, s-a intervenit pe o lungime de rețea de 9401 km drumuri forestiere și pe 45 km de cale ferată forestieră (Valea Vaserului) cu o valoare a lucrărilor de 52.247 mii lei.

#### **Investiții cu finanțare din fonduri proprii ale RNP-Romsilva**

Din valoarea totală de **50.000 mii lei**, prevăzută în Bugetul de venituri și cheltuieli pe anul 2021 al Regiei Naționale a Pădurilor – ROMSILVA ( HG nr.653/18.06.2021), **Consiliul de Administrație al RNP – ROMSILVA** a aprobat valoarea de **50.000 mii lei**. Sursele de finanțare sunt constituite din cota legală de amortizare a mijloacelor fixe și sumele provenite din vanzarea de active . Din suma totală de 50.000 mii lei, 49.675 mii lei au fost alocați pentru Direcțiile Silvice și Sediul Central și 325 mii lei pentru Complex Silva.

Valoarea totală de **50.000 mii lei** aprobată prin listele de investiții, a fost programată în principal pentru:

- procurarea de utilaje productive – **43.173 mii lei;**
- pepiniere – **216 mii lei;**
- centre de producție – **1.126 mii lei;**
- amenajari piscicole – **67 mii lei;**
- amenajări vanătorești – **160 mii lei;**
- amenajari de pază a pădurilor - **21 mii lei;**
- reabilitare și construire clădiri destinate administrației silvice – **4.868 mii lei;**

- servicii de proiectare – **319 mii lei**;
- alte cheltuieli – **50 mii lei**.

Capitolul utilaje productive a fost compus în principal din utilaje pentru mecanizarea lucrarilor silvice și agricole, utilaje pentru drumurile forestiere, utilaje pentru exploatarea și prelucrarea lemnului, mijloace de transport, instalații de irigații.

Investițiile realizate din surse proprii la 31.12.2021, însumează **44.419 mii lei** respectiv **89 %** din programul total pe anul 2021, din care:

- achiziționarea de utilaje independente – **37.932 mii lei**;
- pepiniere – **210 mii lei**;
- amenajări piscicole – **66 mii lei**;
- amenajări protecție – **20 mii lei**;
- amenajări vânătoarești – **156 mii lei**;
- centre de producție – **1.094 mii lei**;
- clădiri destinate administrației silvice – **4.670 mii lei**;
- proiectare – **221 mii lei**;
- alte cheltuieli – **50 mii lei**.

Precizăm ca cifra realizărilor la utilaje independente este constituită și din valoarea ratelor de leasing din contractele aferente anilor 2015 – 2020.

Totodată, s-a încheiat contractul nr. **235/20.09.2021** având ca obiect furnizarea și întreținerea a „**40 de Tractoare articulate forestiere (TAF)**”.

Anexa 37 prezintă stadiul realizării investițiilor cu finanțare din surse proprii.

**Din alocații bugetare sunt finanțate:**

- lucrări de corectare a torenților – **5.022 mii lei** - pentru 26 de obiective (43,429 km albă corectată);
- lucrări de reabilitare sau refacere a drumurilor forestiere – **4.781 mii lei** - pentru 40 de obiective care totalizează 300,148 km lungime de drumuri reabilitată și 3 poduri de refăcut însumând 78,30 m;
- cheltuieli de proiectare, necesare întocmirii studiilor de fezabilitate pentru 22 obiective de corectarea torenților precum și actualizarea de documentații pentru 8 obiective de drumuri forestiere – **160 mii lei**;
- cheltuieli pentru înființarea **perdelor forestiere** de protecție a căilor de comunicație – **27.773 mii lei** pentru 33 obiective de investiții, care vor totaliza 611,249 ha.
- turma de baza : **993.00 mii lei**.

**Din fonduri de la bugetul de stat și din creditul extern acordat de BDCE**

Pentru anul 2021 ministerul a alocat suma de **1.321 mii lei** pentru continuarea lucrărilor. Din această resursă financiară sunt finanțate două categorii de obiective de investiții:

- lucrări de corectarea torenților – pentru 8 obiective care totalizează 17,78 km rețea corectată – **721 mii lei**;
- lucrări de reabilitare sau refacere a drumurilor forestiere – pentru 8 obiective care totalizează 75,81 km lungime de drumuri reabilitate – **600 mii lei**.

Subliniem că termenul de finalizare a proiectului finanțat din creditul extern acordat de BDCE a fost prelungit prin HG nr.734/13.09.2018 până la 31.12.2021, urmând ca în cursul lunii ianuarie 2022 să fie emisă o nouă hotărâre de guvern pentru încă o prelungire cu 3 ani pentru finalizarea acestui proiect.

**Din Fondul de ameliorare a fondului funciar cu destinație silvică** – **300 mii lei**, pentru un număr de 6 obiective de reconstrucție ecologică care însumează o suprafață totală de 708,57 ha.

**Stadiul realizărilor și situația plăților efectuate în cadrul programelor aflate în derulare cu finanțare din fondul de ameliorare a fondului funciar cu destinație silvică, de la bugetul de stat și din creditul extern** sunt redată în **Anexa 38 (A,B,C)** : Centralizatorul pe surse de finanțare și acțiuni și Centralizatorul pe unități și acțiuni (buget + credit extern și fond de ameliorare).

**1. În privința realizărilor la 31 decembrie 2021, acestea se prezintă astfel:**

- Realizări la obiectivele finanțate din alocații bugetare (perdele forestiere) – 1.958,729 mii lei, reprezentând 7,05 % din programul anual.
- Realizări la obiectivele finanțate din alocații bugetare (exclusiv perdele forestiere) – 10.933,140 mii lei, reprezentând 99,78 % din programul anual.
- Realizări la obiectivele finanțate din credite externe (BDCE) – 1.206,035 mii lei, reprezentând 91,30 % din programul anual.
- Realizări la obiectivele finanțate din fondul de ameliorare a fondului funciar cu destinație silvică – 137,783 mii lei, reprezentând 45,93 % din programul anual.

## **2. Situația plăților la data de 31 decembrie 2021 este următoarea:**

Plățile au fost realizate integral la nivelul realizărilor.

În ceea ce privește activitatea de mecanizare, au fost actualizate datele referitoare la parcul de mașini, utilaje și instalații din cadrul RNP-ROMSILVA. Menționăm că la această dată parcul de mașini, utilaje și instalații însumează 10.674 unitati ( tractoare – 380 buc, tractoare echipate forestier – 231 buc, taf – 350 buc, încărcătoare frontale – 265 buc, autoplatforme forestiere – 115 buc, autobasculante – 167 buc, autogredere – 39 buc, gatere – 25 buc, motofierastraie – 2.422 buc, motounelte – 811 buc) , iar mijloace de transport auto 1.787 unități.

### **4.2 Informatică**

#### **Dezvoltare software**

##### **1. Platforma INTRANET – RNP**

- au fost aduse modificări pentru compatibilitate cu SUMAL 2.0 în ceea ce privește precizia volumelor și sistemul de numerotare a actelor de punere în valoare;
- a fost create funcționalități noi care permit desfășurarea de licitații pentru vânzarea de masă lemnoasă și lemn fasonat prin licitații cu mod de ofertare „*in plic*” și prin negocieri;
- s-a extins automatizarea fluxului de management al lemnului fasonat;
- au fost dezvoltate mecanisme de integrare cu platforma de licitații electronice (export ofertă, import rezultate licitații).

##### **2. Soluții software pentru dispozitive mobile**

A fost lansată în producție soluția software pentru dispozitive mobile care asigură gestionarea loturilor de bușteni în platforme primare și depozite.

##### **3. Platforma de licitații electronice**

A fost implementată la nivel național o platformă care permite desfășurarea online a licitațiilor pentru vânzarea masei lemnoase pe picior, a lemnului fasonat și a fructelor de pădure.

### **4.3. Achiziții publice efectuate în conformitate cu Legea nr. 98/2016 privind achizițiile publice (Anexa nr.39)**

În perioada 01.01.2020-31.12.2021, Regia Națională a Pădurilor – ROMSILVA a derulat 1076 proceduri pentru atribuirea de contracte de achiziție publică din care:

- Proceduri de atribuire a contractelor de furnizare - 309
- Proceduri de atribuire a contractelor de servicii - 639
- Proceduri de atribuire a contractelor de lucrări - 128

Din 1076 proceduri, s-au desfășurat integral prin mijloace electronice aproximativ 852 de proceduri (79% din procedurile derulate)

În urma aplicării procedurilor au fost atribuite 4495 de contracte de achiziție publică după cum urmează:

- contracte de furnizare – 1015,
- contracte de servicii – 3171,
- contracte de lucrări – 309.

Raportat la tipul de proceduri aplicate în atribuirea contractelor de achiziție publică, structura este următoarea:

- licitație deschisă – 672 proceduri;
- licitație deschisă accelerată – 31 proceduri;
- procedură simplificată – 149 proceduri;
- negociere fără publicare prealabilă a unui anunț de participare – 224 proceduri;  
În perioada 01.01.2021 – 31.12.2021 au fost atribuite 242 acorduri cadru din care:
- Acorduri cadru de furnizare – 101,
- Acorduri cadru de servicii – 125
- Acorduri cadru de lucrări – 16.

Menționăm că au fost derulate proceduri pentru atribuirea de contracte al căror obiect (cantitate de achiziționat) a fost împărțit pe loturi. În această situație, în urma aplicării unei singure proceduri au fost încheiate mai multe contracte. Deasemenea în numărul total de contracte se regăsesc contracte subsecvente care au fost încheiate în baza acordurilor cadru finalizate în anii anteriori.

Valoarea totală a contractelor atribuite în perioada 01.01.2021-31.12.2021 este de 396.028.887,0 lei din care:

- contracte de furnizare – 57.200.403,6 lei,
- contracte de servicii – 118.219.326,7 lei,
- contracte de lucrări – 163.869.385,7 lei.

Prin negociere fără publicarea prealabilă a unui anunț de participare au fost derulate 224 proceduri și s-au încheiat 527 contracte în valoare de 27.900.053 lei.

În cadrul procedurilor de atribuire derulate de Regia Națională a Pădurilor – Romsilva au fost depuse 37 contestații din care au fost admise 14 contestații (37,8%). La Curtea de Apel București au fost depuse 8 plângeri.

## 5. ADMINISTRAREA PARCURILOR NAȚIONALE ȘI NATURALE

În anul 2021, administrațiile parcurilor naționale și naturale din subordinea Regiei Naționale a Pădurilor – Romsilva au desfășurat diferite activități, grupate pe programe majore de activitate după cum urmează:

### Managementul biodiversității

În cadrul acestui program au fost derulate **896** acțiuni de **inventariere** a speciilor de floră/faună și a habitatelor naturale, a fost actualizată **cartarea pentru 460** de specii de floră/faună și **47** habitate naturale și de asemenea au fost derulate activități de **monitorizare** a speciilor și habitatelor naturale.

În vederea prevenirii activităților ilegale au fost realizate **10.873** de **acțiuni de patrulare**, parte dintre acestea fiind realizate cu sprijinul Jandarmeriei, Poliției, Gărzii de Mediu, Gărzii Forestiere și a altor instituții.

În cadrul subprogramului de **implementare reglementări și măsuri specifice de protecție** au fost analizate **3.373** de solicitări ale diverșilor factori interesați, pentru obținerea avizelor, și au fost efectuate **1.945** de acțiuni de verificare a respectării condițiilor impuse prin avize. De asemenea, personalul administrațiilor de parc a participat la **550** de acțiuni de evaluare a speciilor de interes cinegetic.

Referitor la subprogramul **managementul datelor**, în baza informațiilor culese în teren, administrațiile de parc au completat/actualizat bazele de date privind distribuția speciilor, cartarea habitatelor, rezultatele acțiunilor de monitorizare a acestora, precum și tipurile de peisaje identificate ca fiind caracteristice zonei, tipurile de proprietate și de folosință a terenurilor, stocare imagini foto etc.

## Turism

Acest program cuprinde activități referitoare la asigurarea infrastructurii de vizitare necesară, sens în care au fost desfășurate **1.341** de acțiuni de întreținere a acestora (centre de vizitare, observatoare, panouri informative, locuri de campare etc.) și de amplasare de panouri informative.

Traseele turistice existente au fost parcurse, pe porțiuni, cu **acțiuni de igienizare (780)**.

Totodată, au fost **elaborate materiale de promovare a parcului național/natural**, respectiv pliante, prezentări power point etc.

### **Conștientizare, conservare tradiții și comunități locale**

Activitățile aferente acestui program au constat în derularea a **550 acțiuni de conștientizare** și a unui număr de **403 acțiuni de educație ecologică**. De asemenea, administrațiile de parc au prezentat activitățile specifice desfășurate și obiectivele de interes conservativ din raza ariilor protejate administrate în cuprinsul a **737 interviuri și articole în mass-media**.

### **Management și administrare**

Pe parcursul anului 2021, administrațiile de parc au **organizat 58 întâlniri ale Consiliilor Științifice** ale parcurilor naționale/naturale, respectiv **21** întâlniri ale **Consiliilor Consultative de administrare**, numărul redus al întâlnirilor menționate mai sus datorându-se restricțiilor impuse ca urmare a situației epidemiologice generată de virusul SARS-Cov-2.

Conform prevederilor contractului de administrare a fost transmis la autoritatea de mediu responsabilă și la RNP-Romsilva, **Raportul de activitate pentru anul 2020**, întocmit conform modelului – cadru prevăzut de Ordinul nr. 1822/2020 *pentru aprobarea Metodologiei de atribuire în administrare a ariilor naturale protejate*, cu avizul Consiliului Științific.

Stadiul **planurilor de management** la nivelul trimestrului IV al anului 2021 este următorul:

- 13 planuri de management sunt aprobate;
- 2 planuri de management se află în procedură de avizare la agențiile județene pentru protecția mediului;
- 4 planuri de management se află în procedură de aprobare la Ministerul Mediului, Apelor și Pădurilor;
- 1 plan de management se află în procedură de avizare la Agenția Națională pentru Arii Naturale Protejate;
- 2 planuri de management se elaborează prin proiecte POIM.

În anul 2021, administrațiile de parc au încheiat **211 de acorduri de parteneriat și protocoale** cu școli, licee, ONG-uri și alte instituții, având ca obiectiv principal desfășurarea unor acțiuni de informare, educație și conștientizare ecologică. Au fost realizate **226 de instruirii interne** pentru personalul din cadrul administrațiilor de parc, în principal în ceea ce privește legislația specifică și procedurile de lucru.

### **Buget**


Conform contractelor de administrare încheiate cu autoritatea responsabilă, bugetul anual prevăzut pentru administrarea parcurilor naționale și naturale este de **13.689 mii lei**.

Conform bugetelor de venituri și cheltuieli ale administrațiilor de parcuri, valoarea totală a bugetelor aprobate pentru anul 2021 este de **36.487 mii lei** (RNP+venituri proprii), din care **31.185 mii lei (85%)** reprezintă cheltuieli cu personalul.

**Suma plătită de RNP-Romsilva**, în baza facturilor, pentru administrarea parcurilor naționale și naturale în anul 2021 este de **31.200 mii lei**.

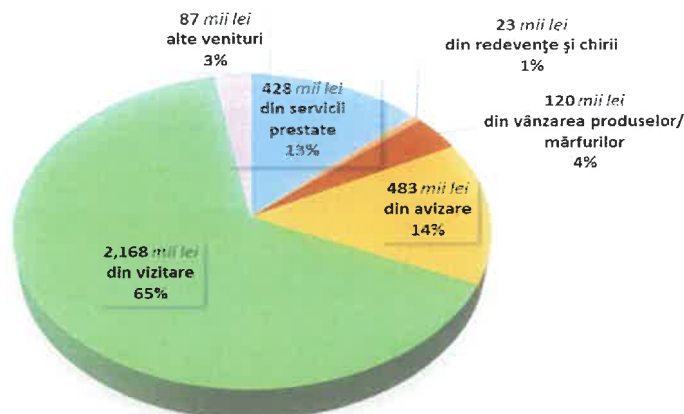
**Valoarea veniturilor obținute prin efort propriu** în anul 2021 este de **3.309 mii lei**. Administrațiile de parcuri care au înregistrat cele mai mari venituri proprii sunt: APN Bucegi cu **575 mii lei**, APN Apuseni cu **484 mii lei** și APN Porțile de Fier cu **366 mii lei**.





Din valoarea totală a veniturilor proprii înregistrată în anul 2021, 2.168 *mii lei* reprezintă venituri obținute din colectarea *tarifului de vizitare* (65% din total venituri), 428 *mii lei* din *servicii prestate* (13%), 483 *mii lei* din *tariful de avizare* (14%) și 230 *mii lei* (8%) alte categorii de venituri.

Sursa veniturilor obținute de către administrațiile de parcuri prin efort propriu, pe categorii majore  
- 2021 -




Precizăm că, 86% din cheltuielile realizate din sumele alocate de regie și din venituri obținute prin efort propriu reprezintă cheltuielile cu personalul.

### Fonduri externe

În anul 2021, administrațiile de parc au avut în implementare un număr de **38 proiecte**, în 13 dintre acestea administrațiile având calitatea de solicitant. Menționăm că suma cheltuită din fonduri externe (*proiecte în cadrul programelor POIM, Life, Interreg, inclusiv cele în parteneriat etc.*) de către administrațiile de parc în anul 2021 este de **32.345 mii lei**, din care **910 mii lei** reprezintă cofinanțare. Administrațiile de parc care au înregistrat valori mai mari sunt: APN M-ții Măcinului cu 8.327 *mii lei*, APN Porțile de Fier cu 5.461 *mii lei*, APN Apuseni cu 5.143 *mii lei* și APN Cozia cu 4.326 *mii lei*.

Luând în considerare și sumele provenite din proiectele cu finanțare externă, cheltuielile totale realizate în anul 2021 de către cele 22 de administrații de parc din subordinea regiei se ridică la suma de **66.854 mii lei**.

Sursa veniturilor la administrațiile de parcuri -  
2021



## EDUCAȚIE FORESTIERĂ

Încă din anul 2011, RNP-Romsilva a fost implicată în organizarea concursului **“Tineri în Pădurile Europei” –YPEF (Young People in European Forests)**, cu cooptarea Ministerului Educației și Cercetării din anul 2016. Începând cu anul 2020, din cauza epidemiei cu SARS-Cov-2 și a restricțiilor impuse la nivel european, s-a hotărât anularea concursului.

Administrația Parcului Natural Vânători-Neamț a publicat în anul 2021 caietul de educație forestieră pentru preșcolari – “Prin pădure, primii pași”, care a fost ulterior diseminat atât la direcțiile silvice, cât și la administrațiile de parcuri naționale și naturale în baza unor comenzi, pentru a fi folosite în activitățile de conștientizare și educație forestieră pe care aceștia le întreprind în baza parteneriatelor cu unitățile școlare.

## MANAGEMENTUL SITULUI PATRIMONIULUI MONDIAL UNESCO “PĂDURI DE FAG SECULARE ȘI VIRGINE DIN CARPAȚI ȘI DIN ALTE REGIUNI ALE EUROPEI”

În anul 2021, activitatea aferentă sitului UNESCO “Păduri de fag seculare și virgine din Carpați și din alte regiuni ale Europei” a cuprins următoarele:

- participarea în grupurile de lucru „Management forestier” și “Infrastructură” constituite la nivelul celor 12 țări ce dețin componente ale sitului, în vederea stabilirii unui mod unitar de management, atât al componentelor, cât și a zonei tampon a acestora. Deși România a prezentat argumente în ceea ce privește particularitățile suprafețelor din România, nu toate propunerile au fost agreate în cadrul acestor grupuri de lucru. Menționăm faptul că majoritatea participanților la discuțiile din cadrul grupurilor de lucru nu au pregătire silvică, fapt ce a făcut ca înțelegerea termenilor silvici și a managementului forestier să nu fie înțelese. Precizăm că s-a desfășurat inclusiv o discuție online între reprezentanții României (RNP-Romsilva și Autoritatea publică central pentru silvicultură) și coordonatorul sitului (reprezentat de dna. Caroline CELIS din Belgia), însă fără a se reuși clarificarea tuturor aspectelor silvice;

- formularea punctului de vedere al RNP-Romsilva cu privire la raportul vizitei de monitorizare reactivă a UNESCO, (raportul final fiind transmis la jumătatea lunii martie) vizită desfășurată de reprezentanții UNESCO și IUCN, în luna noiembrie 2019 și înaintarea acestuia către Ministerul Mediului, Apelor și Pădurilor, care are obligația de a transmite poziția oficială a României față de conținutul raportului de monitorizare;

- desfășurarea celei de-a 44 întâlniri a Comitetului Mondial UNESCO (Online). În decizia aprobată de comitet se solicită României să implementeze recomandările din raportul misiunii reactive desfășurată de reprezentanții UNESCO și IUCN, în luna noiembrie 2019;

- participarea reprezentanților Romsilva la o serie de întâlniri de lucru la nivelul Ministerului Mediului, Apelor și Pădurilor, în vederea identificării măsurilor de management al siturilor UNESCO;

- participarea reprezentanților Ministerului Mediului Apelor și Pădurilor și ai Romsilva, în luna noiembrie, la Bruxelles, la întâlnirea Comitetului Comun de Coordonare a sitului. Aceștia au prezentat din nou provocările privind managementul zonelor tampon ale componentelor sitului din România și propuneri de soluții de management (în special silvic), inclusiv soluția de modificare a limitelor, atât pentru componente, cât mai ales pentru zonele tampon.

## 6. CREȘTEREA ȘI AMELIORAREA CAILOR DE RASĂ

### I. Date generale

Activitatea de creștere a cabalinelor de rasă, care cuprinde nucleul de creștere, ameliorare și conservare a 13 rase din patrimoniul public al statului, este administrată prin Direcția de Creștere, Exploatare și Ameliorare a Cabalinelor (DCEAC) - unitate **cu personalitate juridică** în structura Romsilva-specializată în creșterea cailor de rasă din patrimoniul statului.

Programele de activitate stabilite pentru DCEAC și subunitățile sale pentru anul 2021 au avut în vedere indicatori tehnici și economici specifici. Programul de activitate al DCEAC a fost aprobat prin HCA nr.2/2021, punctul 1, conform propunerii DCEAC nr. 384/18.01.2021 și nu a fost modificat în cursul anului decât la pozițiile "investiții din fonduri bugetare", "investiții din fonduri proprii" și „cifră de afaceri” (HCA nr.19/15.12.2021).

Situația realizării indicatorilor sintetici la 12 luni se prezintă în Anexa 40.

Despre gradul de realizare a sarcinilor sintetice stabilite pentru anul 2021 facem următoarele precizări:

- investiții-total: program de 3 500 mii lei, realizat 3 148,5 mii lei (90%), din care:
  - fonduri bugetare- 993 mii lei (99,3%) față de un program de 1 000 mii lei (sumă încasată pentru plata a 28 cabaline, din cele 126 capete tineret cabalin care au fost promovate în Herghelia Națională în anul 2019, nedecontate);
  - fonduri proprii-2 155,5 mii lei (86,2%) față de un program de 2 500 mii lei;
  - mânji viabili obținuți: 338 capete (112,7%) față de 300 capete programat;
  - cabaline valorificate: 208 capete (94,5%) față de 220 capete programat;
  - cabaline în Herghelia Națională: 1443 capete (104,6%) față de 1380 capete programat;
- În structură, situația efectivelor din Herghelia Națională se prezintă astfel:
- armăsari pepinieri-116 capete (plus 5 capete față de anul 2020)
  - iepe mamă-747 capete (plus 22 capete față de anul 2020)
  - armăsari de montă publică-580 capete (plus 15 capete față de anul 2020).

Anul 2021 a fost al doilea an complet de funcționare a DCEAC ca unitate cu personalitate juridică în cadrul Regiei Naționale a Pădurilor-Romsilva (Romsilva), cu buget propriu, aprobat prin Ordinul comun nr.1499/886/1340/2020 al ministrului mediului, apelor și pădurilor, ministrului muncii și protecției sociale și ministrului finanțelor (M. Of. Partea I nr. 1046 din 02 noiembrie 2021).

Rezultatele economice sintetice preliminare obținute la sfârșitul anului 2021, sunt:

- Venituri totale: 64 923,5 mii lei (93,4%) față de 69 500 mii lei, programat
- Cifra de afaceri: 45 675 mii lei (109,8%) față de 41 610 mii lei, programat
- Cheltuieli totale: 64 923,5 mii lei (93,4%) față de 69 500 mii lei, programat
- Profit/Pierdere: 0 mii lei (100%) față de 0 mii lei, programat.

Nerealizarea veniturilor programate este direct corelată cu reducerea cheltuielilor programate, ca urmare a reducerii cu 13,1% a cheltuielilor cu bunuri și servicii.

Este de menționat faptul că doar 52,6% (față de 47,4% în 2020) din venituri (34 160,1 mii lei) și 32,6% (față de 28,2% în 2020) din cifra de afaceri (14 911,6 mii lei) au ca sursă veniturile proprii ale unității. Venituri în valoare de **30 763,4 mii lei** (față de 31 890,4 mii lei, în 2020), care contribuie totodată ca cifră de afaceri, au ca sursă fonduri puse la dispoziție de Romsilva ca urmare a facturilor emise lunar către aceasta pentru sumele cheltuite, neacoperite din venituri proprii.

Totodată, înregistrăm, la sfârșitul anului 2021, venituri nerealizate, ca urmare a nedecontării de la bugetul de stat prin bugetul Ministerului mediului, apelor și pădurilor a următoarelor deconturi, astfel:

- plăți pentru finanțarea patrimoniului genetic al animalelor: **30 961 mii lei**, din care:
- restante din anul 2020: 6 074,3 mii lei
- restante din anul 2021: 24 886,7 mii lei
- plăți pentru decontarea prețurilor pentru cabalinele promovate în Herghelia Națională: **14 709,1 mii lei**, din care:

-restante din anul 2019: 3 340 mii lei (98 cabaline);  
-restante din anul 2020: 5 900,1 mii lei (170 cabaline);  
-restante din anul 2021: 5 469 mii lei (161 cabaline);  
Total: 45 670,1 mii lei.

Deși prin *Ordinul ministrului mediului, apelor și pădurilor nr.1087/05 iunie 2020* s-a actualizat cadrul legal care permite o finanțare corectă a serviciilor și produselor publice oferite de Direcția de creștere, exploatare și ameliorare a cabalinelor, alocările pentru destinațiile menționate se mențin la nivelul sau sub nivelul din ultimii 15 (cincisprezece) ani.

În anul 2021 au fost alocate prin bugetul de stat și au fost decontate următoarele sume:

-plăți pentru finanțarea patrimoniului genetic al animalelor: 6 877 mii lei;  
-plăți pentru decontarea cabalinelor promovate în Herghelia Națională: 1 000 mii lei.  
Pentru anul 2022 ni s-au comunicat, pe canalele oficiale, următoarele alocații:

- plăți pentru finanțarea patrimoniului genetic al animalelor: 7 074 mii lei;  
- plăți pentru decontarea cabalinelor promovate în Herghelia Națională: 2 000 mii lei.

Menționăm că, la solicitările oficiale de transmitere a necesarului de fonduri pentru fundamentarea bugetului Ministerului mediului, apelor și pădurilor pentru anul 2022, am înaintat, în termen, următoarele date:

-plăți pentru finanțarea patrimoniului genetic al animalelor: 23 000 mii lei;  
-plăți pentru decontarea cabalinelor promovate în Herghelia Națională: 5 000 mii lei.

La aceste sume se adaugă sumele restante la plată din anii anteriori, în cuantumul prezentat mai sus. Astfel, nivelul alocațiilor necesare pentru anul 2022 se prezintă astfel:

-plăți pentru finanțarea patrimoniului genetic al animalelor: 53 961 mii lei;  
-plăți pentru decontarea cabalinelor promovate în Herghelia Națională: 19 709,1 mii lei.

Total: 73 670,1 mii lei.

Subfinanțarea acestei activități, din sursele stabilite legal, s-a cronicizat și este necesar sprijinul regiei pentru continuarea demersurilor de obținere a unei finanțări conforme cu cadrul legal care reglementează această activitate.

Numărul mediu de personal înregistrat la sfârșitul anului 2021 este de 570 salariați față de 647 posturi aprobate prin organigramă și 615 salariați număr mediu aprobat prin buget. Ca și în anii anteriori, s-a înregistrat o fluctuație foarte mare (peste 14%) a personalului, în special din categoria muncitori direct productivi (ingrijitori cabaline și muncitori necalificați). În cursul anului 2021 au încetat 88 de contracte de muncă, din care 19 ca urmare a pensionării și au fost făcute 83 noi angajări.

## **II. Programul producției vegetale**

În cadrul celor 16 secții de cabaline, programul producției vegetale a fost fundamentat pe suprafața agricolă de 7.377 hectare, din care:

-culturi vechi de plante perene: 941 ha  
-culturi noi de toamnă și primăvară: 4350 ha  
-fânețe și pășuni: 2086 ha

Aceste suprafețe de teren (exceptând perdelele forestiere în suprafață de 249 ha) sunt destinate obținerii de furaje necesare asigurării consumului pentru efectivele de cabaline din administrarea R.N.P.- Romsilva, precum și pentru valorificare.

În primăvara 2021 au fost însămânțate 2514 ha (10 ha în cultură dublă) la care s-au adăugat 1846 ha însămânțate în toamna anului 2020.

La 31 decembrie 2021 înregistrăm o producție vegetală de **27 019** tone față de un program de 22 350 de tone. Gradul de realizare a prevederilor din program este de 120,9%.

În ansamblu, anul agricol a fost caracterizat de condiții climatice favorabile în aproape toate regiunile. S-au înregistrat însă unele pierderi din cauza furtunilor și ploilor torențiale în exces la culturile de mazăre (50%) și grâu (25%) de la Herghelia Tuluțești precum și pierderi de 35%-50% la culturile de floarea soarelui și porumb de la Herghelia Izvin, din cauza secetei excesive din perioada august-septembrie.

Exceptând Depozitul de Armăsari Arad, care și-a realizat programul în proporție de 98%, toate celelalte subunități și-au realizat integral (hergheliile Izvin și Lucina) sau cu depășiri programul anual al producției vegetale. Au obținut depășiri de peste 30% subunitățile: Depozitul de armăsari Râmnicelu-Brăila, Herghelia Rușețu-Buzău, Herghelia Mangalia-Constanța, Herghelia Dor Mărunt-Călărași, Herghelia Sâmbăta de Jos-Brașov și Depozitul de Armăsari Dumbrava-Neamț.

Pe categorii de furaje, producția vegetală obținută se prezintă astfel:

-furaje concentrate: 11 418 tone (față de 9586 tone în anul 2020)

-furaje fibroase: 8438 tone (față de 8079 tone în anul 2020)

-masă verde: 7 163 tone (față de 5294 tone în anul 2020).

Producția obținută asigură necesarul de hrană (circa 16 500 tone) pentru efectivele de cabaline din administrarea DCEAC până la obținerea viitoarei recolte.

Din excedentul de producție s-au valorificat următoarele cantități:

-furaje concentrate: către agenți economici: 5646 tone cu o valoare de 6 630 mii lei; către direcțiile silvice: 1102 tone cu o valoare de 541 mii lei.

-furaje fibroase: către agenți economici: 107 tone cu o valoare de 65 mii lei; către direcțiile silvice: 6 tone cu o valoare de 2 mii lei.

Menționăm că vânzarea către unitățile silvice s-a făcut la prețul de cost înregistrat de fiecare cultură.

### **III. Activitatea zootehnică și sanitară veterinară**

Această activitate s-a desfășurat în conformitate cu reglementările și normele tehnice în vigoare. La începutul anului 2021, efectivul total de cabaline în cele 16 subunități populate din structura D.C.E.A.C. era de 2442 capete iar la sfârșitul anului 2021 era de 2501 capete.

Considerăm mărimea efectivului ca fiind în limite optime pentru asigurarea tuturor categoriilor de cabaline care să permită ameliorarea și conservarea tuturor nucleelor de rasă aflate în creștere.

**Activitatea de reproducție** pentru cele 725 iepe mamă de patrimoniu (la 31.12.2020) s-a desfășurat pe baza unui program de natalitate limită. Astfel, numărul de iepe diagnosticate gestante la începutul anului 2020 a fost de 345 capete. Până la data de 31.12.2021 au fost obținuți **338 mânji viabili** față de un program anual de 300 mânji (112,7% față de program).

La Herghelia Jegălia, în anul 2017, a fost demarat un proiect zootehnic pe termen lung, având ca obiectiv creșterea nivelului de performanță în sportul ecvestru al populației de Cal de sport românesc prin metoda încrucișării de ameliorare prin infuzie.

În anul 2019, pentru ameliorarea genetică a nucleului de rasă Cal de sport românesc s-a extins efectivul matcă de iepe de la Herghelia Jegălia și la Herghelia Tuluțești prin transferul unui număr de 9 iepe mame.

Pentru sezoanele de reproducție 2017-2020 s-au achiziționat din import (Franța - Groupe France Elevage) paiete de material seminal de la 4 armăsari situați în topul rasei Selle Francaise, după cum urmează: Cicave du Talus, Quool de Bois Margot, Ulhan du Temple, Contendro I

Sintetizând rezultatele obținute de la începerea proiectului pentru creșterea nivelului de performanță în sportul ecvestru al populației de Cal de sport românesc consemnăm următoarele:

-din montele prin infuzie cu material seminal practicate anual pe loturi de iepe din rasa Cal de sport românesc au rezultat 67 mânji, din care, până la sfârșitul anului 2021, 10 capete au murit sau au necesitat sacrificare de necesitate prin eutanasiere;

-4 capete (masculi) au fost selectați pentru vânzare ca urmare a faptului că prezintă multiple probleme osteoarticulare incompatibile cu o carieră sportivă, în vederea testării performanțelor lor pentru introducerea la reproducție;

- 53 capete, din care 18 masculi și 35 femele sunt viabili și se află în diferite categorii de creștere (de la 7-8 luni la peste 3 ani);

-dintre aceștia, au susținut probele de calificare și capacitate energetică în toamna 2021, promovând în Herghelia Națională, categoriile iepe mamă și armăsari de montă publică, **10 iepe și 5 armăsari**; lor li se vor adăuga în anii următori, pe măsură ce îndeplinesc condiția de vârstă (3 ani și 6 luni) și pregătire, alte exemplare din lotul rămas care vor constitui 4 linii de sânge ce vor fi testate și dezvoltate în viitor, pe baza rezultatelor proprii.

**Activitatea sanitară veterinară** s-a desfășurat pe baza Programului Național al acțiunilor de supraveghere, prevenire și control al bolilor la animale pentru anul 2021, elaborat de Autoritatea Națională Sanitară Veterinară și de Sănătatea Alimentelor și a programului cifric difuzat la toate hergheliile și depozitele de armăsari. La majoritatea subunităților, serviciile medicale sunt asigurate prin contracte de prestări servicii cu medici veterinari autorizați. Starea de sănătate a animalelor a fost monitorizată permanent și a fost menținută în parametri normali.

#### **Pierderile prin mortalități.**

Pierderile prin mortalitate, cumulate la sfârșitul anului 2021, au fost în număr de 38 de capete (față de 85 în anul 2020) reprezentând 1,41% (față de 2,92 % în anul 2020) din efectivul maxim rulat.

Depășiri ale procentului maxim de mortalitate admis (3%), față de efectivul rulat, s-au înregistrat doar la Depozitul de Armăsari Tg. Mureș-6,45% ca urmare a morții a 4 armăsari de montă publică cu uzură senilă, la un efectiv maxim rulat de 62 capete. La Depozitul de Armăsari Arad, Depozitul de Armăsari Râmnicelu și Herghelia Tulucești nu s-a înregistrat nicio mortalitate în anul 2021.

#### **Dresajul și antrenamentul la tineretul cabalin**

Pe parcursul anului 2021, în urma desfășurării lucrărilor de calificare și clasare au fost promovate în categoria "Herghelia Națională" 161 capete tineret (74%) din totalul de 219 cabaline care au fost prezentate Comisiei Naționale de Clasare și Evaluare a Cabalinelor de Rasa în vederea susținerii probelor de calificare. Se constată o mai bună preocupare pentru această activitate care este o verigă esențială în activitatea de creștere a cabalinelor. Prin efortul de a întineri și califica permanent personalul cu atribuții în acest domeniu s-a menținut numărul de cabaline calificate și promovate în Herghelia Națională în media ultimilor ani.

#### **Herghelia Națională.**

Efectivul de cabaline din categoria Herghelia Națională a fost la 31 decembrie 2021 de **1443 capete , fata de 1401 capete înregistrate la sfârșitul anului 2020.**

Prin promovarea unui efectiv important de 165 cabaline ( din care 4 capete din categoria sport) în cursul anului 2021 s-a reușit o îmbunătățire sub aspectul reducerii vârstelor medii ale cabalinelor din cele trei categorii care compun Herghelia Națională.

La sfârșitul anului 2021 în Herghelia Națională se află următoarele efective:

- armăsari de montă publică-580 capete
- iepe mamă-747 capete
- armăsari pepinieri-116 capete.

#### **Activitatea de creștere, întreținere și recondiționare a armăsarilor de montă publică și punerea lor la dispoziția stațiunilor de montă publică.**

La data de 31 decembrie 2021, în inventarul subunităților D.C.E.A.C. se afla un număr de 580 armăsari de montă publică. Toate efectivele de armăsari de montă publică se găsesc în depozite. Efectivele de armăsari de montă publică au scăzut în fiecare an de la 810 capete în anul 2011, la 788 capete în anul 2012, la 737 capete în anul 2013, la 657 capete în anul 2014, la 654 în anul 2015, la 615 capete la sfârșitul anului 2016 la 595 capete la sfârșitul anului 2018 și la 565 capete la sfârșitul anului 2020. În anul 2021 efectivul a crescut cu 15 capete dar trendul scăderii va fi continuat în anii următori. Această evoluție se înscrie în obiectivul de a limita numărul de armăsari de montă publică la circa 500 capete. Acest obiectiv poate asigura plasa de siguranță pentru continuarea activității de creștere a cailor de rasă pentru cele 13 rase din hergheliile de stat, după aceleași metode practice de la întemeierea hergheliilor și o reducere a cheltuielilor generale.

Deși facilitatea de punere la dispoziție gratuită către proprietarii de cabaline din marea creștere a armăsarilor de montă publică este în vigoare, trendul solicitărilor este la nivelul înregistrat în ultimii 15 ani. În anul 2021 au fost puși la dispoziție pentru monte naturale, în stațiuni de montă publică, 25 de armăsari de montă publică, în baza solicitărilor primite. Circa 200 de monte naturale s-au asigurat și în puncte de montă organizate la nivelul subunităților DCEAC.

**Activitatea privind valorificarea cabalinelor din categoriile „adulte pentru vânzare” și „tineret pentru vânzare” și „vânzare pentru sacrificare”.**

La începutul anului 2021 au existat în stoc 130 cabaline pentru vânzare, din care: 82 capete din categoria „adulte pentru vânzare”, 29 cabaline din categoria „tineret pentru vânzare” și 19 cabaline „vânzare pentru sacrificare”. Ca efect al lucrărilor semestriale de clasare și calificare și de selecție precum și al acțiunilor organizate pentru valorificarea cabalinelor destinate vânzării, stocul inițial s-a modificat permanent. Până la sfârșitul anului au fost valorificate 208 capete (95%), față de un program de 220 capete, din următoarele categorii:

- adulte vânzare: 107 capete (51%)
- tineret vânzare: 59 capete (28%)
- valorificare pentru sacrificare: 42 capete (21%)

S-a încasat suma de 1,124 milioane lei din care s-au virat către bugetul de stat 154,07 mii lei pentru veniturile obținute din valorificarea celor 58 capete care au provenit din declasarea unor cabaline din Herghelia Națională.

La 31 decembrie 2021 stocul de cabaline de vânzare este de 135 capete din care: adulte vânzare- 89, tineret vânzare- 39 și vânzare pentru sacrificare -7.

**IV. Activitatea de hipism.**

În sezonul competițional 2021 Clubul Hipic „Romsilva” din cadrul Direcției de creștere, exploatare și ameliorare a cabalinelor - Regia Națională a Pădurilor – Romsilva a propus Federației Ecvestre Române organizarea unui număr de **21 concursuri la toate disciplinele ecvestre** (atelaje, anduranță, concurs complet de călărie, dresaj, sărituri peste obstacole, voltijă) între care se numără **6 Finale de campionat național** (atelaje, concurs complet călărie prenovici și novici, anduranță și voltije) **4 Cupa României** (anduranță, atelaje, concurs complet de călărie și voltije) și **3 Cupa Federației Ecvestre Române** (atelaje, concurs complet de călărie și anduranță) în cadrul bazelor ecvestre din structura subunităților R.N.P. – Romsilva D.C.E.A.C. R.A.

Nr. crt.	Data început și dată sfârșit	Competiția	Locul
1.	16.04.2021 – 17.04.2021	• Concurs de anduranță – Etapă zonală Anduranță	Herghelia Mangalia
2.	24.04.2021 – 25.04.2021	• <i>Cupa Primăverii</i> – Concurs regional – Etapă națională de voltijă și • sărituri peste obstacole ( manej )	Herghelia Izvin
3.	14.05.2021 – 15.05.2021	• Concurs de anduranță – Etapă zonală	Herghelia Rădăuți
4.	14.05.2021 – 16.05.2021	• <b>Cupa României – Concurs de atelaje</b>	Herghelia Beclean
5.	21.05.2021 – 23.05.2021	<i>Cupa Calului de sport românesc,</i> • Concurs național de sărituri peste obstacole • și dresaj	Herghelia Jegălia
6.	06.06.2021	• <b>Cupa României – Voltije ( manej )</b>	Herghelia Izvin
7.	04.06.2021 – 06.06.2021	• Concurs de sărituri peste obstacole • și dresaj – Etapă zonală	Depozitul de armăsari Dumbrava
8.	18.06.2021 – 20.06.2021	• <b>Finala campionatului național de probă completă Novici 2020 ( reprogramare )</b>	Depozitul de armăsari Târgu Mureș
9.	01.07.2021 – 03.07.2021	• <b>Cupa României – Concurs complet</b>	Depozitul de armăsari Târgu Mureș



10.	06.08.2021 – 08.08.2021	–	• <i>Etapă Campionat Național - Atelaje</i>	Depozitul de armăsari Târgu Mureș
11.	20.08.2021 – 21.08.2021	–	• <b>Cupa României – Anduranță</b>	Hergheia Beclean
12.	19.08.2021 – 22.08.2021	–	• <b>Finala campionatului național de atelaje (CAN)</b>	Depozitul de armăsari Târgu Mureș
13.	03.09.2021 – 04.09.2021	–	• Concurs de anduranță – Etapă zonală	Hergheia Rădăuți
14.	03.10.2021		• <b>Finala Campionatului Național – Voltije (manej)</b>	Hergheia Izvin
15.	15.10.2021 – 17.10.2021		• <b>Finala Campionatului Național de probă completă Prenovici (Copii, Amatori, Cai 5 ani, Debutanți, Ponei) și nivel1*(seniori, cai 7 ani)</b>	Depozitul de armăsari Târgu Mureș
16.	22.10.2021 – 23.10.2021	–	• <b>Finala Campionatului Național - 100 km – Anduranță</b>	Hergheia Mangalia
17.	29.10.2021 – 31.10.2021		• <b>Finala campionatului național de probă completă Novici (Juniori, Cai 6 ani, Seniori, Echipe)</b>	Depozitul de armăsari Târgu Mureș
18.	10.12.2021 – 12.12.2021	–	• <i>Cupa "Moș Crăciun"</i> – Concurs sărituri peste obstacole (manej)	Hergheia Jegălia

Federația Ecvestră Română a aprobat și publicat inițial în luna februarie calendarul competițional oficial 2021, cuprinzând toate aceste competiții, apreciind astfel sprijinul substanțial pe care R.N.P. – Romsilva D.C.E.A.C. R.A. îl acordă dezvoltării sportului ecvestru din România.

Continuarea desfășurării fenomenului COVID19 și restricțiile impuse de *Starea de alertă*, au determinat amânarea competițiilor programate în primul semestru la Hergheia Izvin.

**Calendarul competițional anual propus de R.N.P. – Romsilva – D.C.E.A.C. R.A. reprezintă un sistem optimizat pentru testare în sport a candidaților la reproducție în condiții de mediu standardizate.** Caii și sportivii filialelor Clubului Hipic "Romsilva" din cadrul subunităților DCEAC au urmat programul sistematic de testare a performanțelor proprii în cadrul competițiilor oficiale naționale și internaționale, pe discipline ecvestre corelate cu obiectivele programelor de ameliorare a cabalinelor de rasă.

Cu excepția concursurilor de voltije și sărituri peste obstacole programate să se desfășoare la Hergheia Izvin, DCEAC a organizat și desfășurat la nivel de excelență toate concursurile stabilite în calendar îndeplinind condițiile restrictive impuse de starea de alertă în vigoare. Suplimentar, la solicitarea Hergheliei Rădăuți, a aprobat organizarea și desfășurarea unui concurs internațional FEI pentru nivel de o stea care s-a desfășurat în condiții foarte bune în zilele de 6-7 august pe parcursurile pregătite în zona adiacentă secției Mitoc a Hergheliei Rădăuți. În aceeași perioadă FER a aprobat desfășurarea în avans a Etapei Zonale de anduranță stabilită inițial pentru 3-4 septembrie.

Ca urmare a intrării municipiului în scenariul roșu COVID 19, Depozitul de armăsari Târgu Mureș a solicitat și a primit aprobarea FER pentru reprogramarea în cursul anului 2022 a Finalei campionatului național de probă completă Novici 2021.

Rezultate (selecție): Anduranță

- Locurile II, III și IV la proba de 80 km, Concurs anduranță - Etapă zonală, Hergheia Mangalia, 16 – 17.04.2021, Hîj Stefanut Petru/ El Sbaa XV-38, Hîj Costică Petru/ Shagya LVII-76, respectiv Cornel Gherman/ Mersuch XXV-41, Hergheia Rădăuți;

Locul II, proba 60 km, Concurs anduranță - Etapă zonală, Hergheia Rădăuți, 14 – 15.05.2021, Hîj Stefanut Petru/ Hadban XXXVII-33, și Locul III, proba 40 km, Cornel Gherman/ Dahoman XL-4, Hergheia Rădăuți;

Locul II, la proba 100 km, CEI1\* 100 km, Hergheia Radauti, 06-07.08.2021, Hîj Costica-Mihai/ Shagya LXII-76;

Locul III, la proba 60 km, CEN, Hergheia Radauti, 06-07.08.2021, Mironiuc Adrian/ Koheilan XLII-31;



Locul I și campion la individual, CEI Balkan Championships, CEI\* 100 Km, CEI Balkan Championships, Buftea, 24 – 26.09.2021, Cornel Gherman/ MERSUCH XXV-41;

#### Atelaje

Echipele Hergheliilor Sâmbăta de Jos și Beclean au ocupat podiumul Cupei României 2021 la atelaje cu 2 cai

Locurile I, II și III, "Cupa României" - Atelaje cu doi cai, Herghelia Beclean, 14.05.2021 – 16.05.2021, Gergo Lorand Rakoczi/ NEAPOLITANO XXIX-131, NEAPOLITANO XXXII-13 și NEAPOLITANO XXXII-26, respectiv Roland Istvan Varga/ NEAPOLITANO XXXI-4, NEAPOLITANO XXXI-42 și NEAPOLITANO XXXI-43;

Armăsarii tineri în testare de la Herghelia Sâmbăta de Jos, prinși în atelajele de 2 și de 4 cai, conduși de Gergo Lorand Rakoczi, antrenor al echipei Romsilva, maestru emerit al sportului, au avut evoluții de la meritoriu la excepțional în trei concursuri internaționale FEI de 3 stele, desfășurate la Herghelia de Stat Mezohegyes, Ungaria, 05-09.05.2021, Vecses, Ungaria, 04-06.06.2021 și Bugac, Ungaria, 18-20.06.2021, concursuri constituind etape pentru obținerea calificării cailor și sportivilor Romsilva la Campionatele mondiale și europene de atelaje pentru 2 și 4 cai din cursul anului. Dincolo de rezultatele sportive încurajatoare, unde au surclasat în clasament celelalte atelaje de rasă Lipițană, atelajele Romsilva s-au remarcat prin valoarea zootehnică. La concursul de la Bugac, organizatorii au acordat armăsarilor din atelajul de 4, trofeul ABONYI IMRE, pentru cel mai frumos atelaj de Lipițani din concurs.

Locurile I, și III, Finala Campionatului Național - Atelaje cu doi cai, Depozitul de armăsari Târgu Mureș, 19 – 22.08.2021, Gergo Lorand Rakoczi/ NEAPOLITANO XXIX-131, NEAPOLITANO XXXII-13 – CAMPION NAȚIONAL INDIVIDUAL 2021 și NEAPOLITANO XXXII-26, respectiv Roland Istvan Varga/ NEAPOLITANO XXXI-4, NEAPOLITANO XXXI-42 și NEAPOLITANO XXXI-43;

LOCUL I PE ECHEPE FINALA CAMPIONATULUI NAȚIONAL - ATELAJE CU DOI CAI, DEPOZITUL DE ARMĂSARI TÂRGU MUREȘ, 19 – 22.08.2021, C.H. ROMSILVA CLUB CAMPION NAȚIONAL 2021;

Locul II pentru Herghelia Sâmbăta de Jos la Concursul internațional de atelaje - în sală, în data de 20.11.2021 la Herghelia de stat Szilvasvarad, Ungaria, Gergo Lorand Rakoczi/ NEAPOLITANO XXIX-131, NEAPOLITANO XXXII-13 și NEAPOLITANO XXXII-26, MAESTOSO L – 18 și TULIPAN XXII – 3.

Concurs complet călărie.

Locurile I, II și III Finala Prenovici – Concurs Complet, Depozitul de armăsari Târgu Mureș, 11 – 13.06.2021, David Anamaria/ Furi, Beian Mara/ Utopic, respectiv David Anamaria / Deliciu, de la Depozitul de armăsari Târgu Mureș;

Locul I, Finala CC 2020 (rep) și etapa calificativa 2021 Campionat Național Concurs Complet, Cai de 5 ani, Depozitul de armăsari Târgu Mureș, 11 – 13.06.2021, Monica Holdiș/ North Star XLVI-11 de la Herghelia Izvin;

Locurile I și II, Finala CC 2020 (rep) și etapa calificativa 2021 Campionat Național Concurs Complet, Copii, Depozitul de armăsari Târgu Mureș, 11 – 13.06.2021, Vaida Yasmine/ Mon Bijou, respectiv Peter Petra/ Atlantic;

Locul I, Finala CC 2020 (rep) și etapa calificativa 2021 Campionat Național Concurs Complet, Cai de 6 ani, Depozitul de armăsari Târgu Mureș, 11 – 13.06.2021, Monica Holdiș/ Mersuch XXV-8 de la Herghelia Izvin;

Locul I. Cupa României Echipe copii, la Concurs Complet, Depozitul de armăsari Târgu Mureș. 9 – 12.09.2021 – Echipa Clubului Hipic Romsilva;

Locul I. Cupa României Echipe Seniori, la Concurs Complet, Depozitul de armăsari Târgu Mureș. 9 – 12.09.2021 – Echipa Clubului Hipic Romsilva;

Locul I. Cupa României Individual Seniori, la Concurs Complet, Depozitul de armăsari Târgu Mureș. 9 – 12.09.2021 – Marius Șoptorean/ Dorobanț;

Locul I. Novici la Concurs Complet, Depozitul de armăsari Târgu Mureș. 9 – 12.09.2021 – Monica Holdiș/ Mersuch XXV-48;

Locul I. Cai 7 ani, la Concurs Complet, Depozitul de armăsari Târgu Mureș. 9 – 12.09.2021 – Monica Holdiș/ Mersuch XXV-48;

Locul III. Novici la Concurs Complet, Depozitul de armăsari Târgu Mureș. 9 – 12.09.2021 – Olasz Levente/ Urbanus;

Locul I. Prenovici la Concurs Complet, Depozitul de armăsari Târgu Mureș. 9 – 12.09.2021 – Monica Holdiș/ North Star XLVI-11;

Locul I. Cai 5 ani, la Concurs Complet, Depozitul de armăsari Târgu Mureș. 9 – 12.09.2021 – Monica Holdiș/ North Star XLVI-11;

LOCUL I PE ECHIPE LA CONCURS COMPLET, C.H. ROMSILVA CLUB CAMPION NAȚIONAL 2021.

### ***Dresaj și Sărituri peste obstacole.***

În cele două evenimente sportive, compuse fiecare din două concursuri la disciplina dresaj, respectiv sărituri peste obstacole, organizate de DCEAC la Herghelia Jegălia "Cupa Calului de sport românesc" 21– 23.05.2021 și Depozitul de armăsari Dumbrava, 04 – 06.06.2021, s-au remarcat prin rezultate excelente sau foarte bune și numeroase prezențe pe podium în diferite probe, sportivii: Monica Holdiș/ Herghelia Izvin, Filip Claudiu/ Depozitul de armăsari Dumbrava, Ștefan Galeancu/ Depozitul de armăsari Arad și Mădălin Măciucă/ Herghelia Jegălia, care au încălecat armăsari în testare de 5, 6 și 7 ani, din rasele Cal de sport românesc, Shagya arabă și Furioso North Star de la Hergheliile Jegălia, Rădăuți și Rușețu. La aceste concursuri s-a făcut remarcat de către arbitri, la categoria copii, debutul elevului Ștefan Giurcea, de la Depozitul de armăsari Dumbrava sub îndrumarea antrenorului Leonte Grădinaru.

### ***Voltije***

Locul I, Campionat nivel B Fete – Ciotău Iustina, C.H. Romsilva – Herghelia Izvin;

Locul I, Campionat nivel A Fete – Stanca Mădălina, C.H. Romsilva – Herghelia Izvin;

### ***Curse oficiale de trap***

Herghelia Dor Mărunt a participat cu armăsarii de rasă Trăpașă, în vârstă de 2 ani, Kamaris și Opal la cursele oficiale organizate la 6 octombrie 2021 pe Hipodromul Kincsem Park din Budapesta. Acest hipodrom este cuprins în circuitul/ sistemul mondial de înregistrare al performanțelor obținute de caii de rasă Trăpașă, performanțe omologate pe baza cărora se estimează valoare de ameliorare a reproducătorilor. Obiectivul principal al acestei participări a fost debutul și testarea în curse internaționale omologate a primei generații de descendenți ai armăsarului Chirone Dei, record 1 11'9, valoare câștiguri 324643 euro, achiziționat în cadrul proiectului tehnic de ameliorare genetică prin încrucișare de infuzie a populației de rasă Trăpașă de la Herghelia Dor Mărunt.

Armăsarul Kamaris, născut în 2019 din iapa mamă Katiușa și armăsarul pepinier Chirone Dei, condus de Ing. Mihai Prună, șef Herghelia Dor Mărunt a înregistrat în cursă 1 21'7, reprezentând cel mai bun timp din istoria crescătoriei și curselor de trap românești, începând cu anul 1884 și până în prezent, ocupând locul III în cursa cailor de 2 ani. Acest rezultat validează încă de la prima generație de produși testați în cursa de debut, proiectul tehnic de ameliorare genetică a nucleului de reproducție de la Herghelia Dor Mărunt prin utilizarea armăsarului Chirone Dei.

Aspecte privind dezvoltarea verigii de testare în sport a cabalinelor candidate la selecție pentru reproducție în cadrul sistemului de ameliorare genetică.

DCEAC a continuat și dezvoltat proiectele cuprinse în conceptul zootehnic cei mai buni cai pregătiți și testați de cei mai buni sportivi, angajând prin contracte de prestări servicii sportive, colaborarea cu antrenori/ sportivi și artiști de elită:

Gergo Lorand Rakoczi, maestru emerit al sportului, multiplu campion național pentru Romsilva – pregătește și testează pentru disciplina atelaje 6 cai de rasă Lipițană produși de Herghelia Sâmbăta de Jos;

Roland Varga, deținătorul titlului de Campion Mondial pentru România și Romsilva cu un cal de 5 ani de la Herghelia Beclean – pregătește și testează pentru disciplina atelaje 7 cai de rasă Lipițană cu robă neagră produși de Herghelia Beclean;

Monica Holdiș, maestru al sportului și antrenor pentru disciplina Concurs complet de călărie – pregătește și testează 4 cai de rasă Furioso North Star, Shagya arabă și Cal de sport românesc, produși de Hergheliile Rușețu, Rădăuți și Jegălia;

Georgiana Neselean, artist ecvestru al Circului Metropolitan București – pregătește și testează în dresajul artistic 2 cai de rasă Lipițană produși de Herghelia Sâmbăta de Jos.

În paralel cu programul sistematic de testare a performanțelor proprii a Calului de sport românesc în cadrul competițiilor oficiale, la Hergheliile Jegălia și Tuluțești și Depozitul de armăsari Dumbrava s-au desfășurat etapele de pregătire a primei generații cuprinse în categoria Tineret în dresaj din producții obținute în cadrul proiectului cadru pentru creșterea nivelului de performanță în sportul ecvestru al populației de Cal de sport românesc de la Herghelia Jegălia, prin metoda încrucișării de ameliorare prin infuzie, cu material seminal provenind de la reproducători de marea valoare genetică din ierarhia mondială actuală. Prima generație născută în 2018, rezultat al primelor înseminări din sezonul 2017, a susținut probele de calificare în fața Comisiei Naționale de Evaluare și Clasare a Cabalinelor de Rasă la 11 octombrie 2021, în condiții standardizate, în manejul Hergheliei Jegălia. Punctajele, calificativele și ierarhizarea după evaluarea performanțelor măsurate în probele de dresaj și săritură liberă peste obstacole, în culoar, au evidențiat câștigul/ progresul însușirilor cabalinelor din lotul experimental (descendenții armăsarilor imigranți) în raport cu lotul martor (descendenți ai armăsarilor din matca Hergheliei Jegălia).

În vederea pregătirii noilor generații de sportivi pentru înalta performanță și pentru preluarea valoroaselor generații de Cal de sport românesc, care vor debuta în sport începând cu anii 2021 – 2025, și care apoi vor fi testate în competițiile oficiale în perioada 2026 – 2030, acordăm o atenție deosebită formării călăreților tineri sub îndrumarea antrenorilor de nivel național de la Depozitul de armăsari Târgu Mureș, Depozitul de armăsari Dumbrava și Herghelia Izvin.

#### **Concursuri Zootehnice/ Expoziții Hipologice.**

**Participare Romsilva la Campionatul Internațional de creștere pentru rasele Shagya arabă, Lipițană, Huțulă și Pursânge arab, Herghelia de Stat Topolcianky, Slovacia.**

În perioada 1 - 4 septembrie 2021, la Herghelia de Stat Topolcianky, Slovacia, s-a desfășurat Campionatul Internațional de creștere pentru rasele Shagya arabă, Lipițană, Huțulă și Pursânge arab, și totodată Adunările Generale ale Federațiilor Internaționale ale Crescătorilor de cai de rasă Huțulă (Hucul International Federation – HIF) și Lipițană (Lipizzan International Federation – LIF), evenimente organizate cu ocazia împlinirii a 100 de ani de la întemeierea hergheliei gazdă.

DCEAC a propus participarea la toate cele 4 secțiuni ale Campionatului, cu 10 armăsari, reprezentând 5 herghelii, întrucât evenimentul a oferit posibilitatea evaluării într-un context profesional major, la cel mai înalt nivel zootehnic și hipologic, pentru a expune și promova concepția, experiența și rezultatele crescătoriei naționale de cai din România.

Pentru acest concurs, reprezentarea nucleelor de rasă Shagya arabă, Lipițană, Huțulă și Pursânge arab, din administrarea DCEAC, a fost următoarea:

Nr. crt	Rasa	Denumirea clasei din catalogul de concurs/ sexul	Nume	Data nașterii	Culoa	Mama	Tată	Nume expozant
1	Shagya Arabă	Armăsari 4-6 ani (n.2015-2017)	<b>GAZAL XXI-10</b>	14.05.2016	Vănat	488 KOHEILAN XLII-10	GAZAL XXI	RNP Romsilva DCEAC RA
2		Armăsari 7-10 ani (n.2011-2014)	<b>EL-SBAA XV-38</b>	11.04.2012	Murg	471 HADBAN XXXVII-13	EL-SBAA X	- Herghelia Rădăuți
3	Lipițană	Armăsari 4-6 ani (n.2015-2017)	<b>MAESTOS O LIII-10</b>	14.01.2016	Vână	762 CONVERSAN O XXIX-61	MAESTOSO LIII	RNP Romsilva - DCEAC RA
4		Armăsari 11 ani și peste (n.2010 sau înainte)	<b>FAVORY XXXVI-3</b>	30.05.2009	Vână	734 NEAPOLITAN O XXX-1	FAVORY XXXVI	Herghelia Sâmbăta de Jos
5		Armăsăruși 1 an (n.2020)	<b>NEAPOLIT ANO XXXVII-4</b>	04.05.2020	Negr	773 MAESTOSO XLVII-10	NEAPOLITAN O XXXVII	RNP Romsilva - DCEAC RA

6		<i>Armăsăruși 2 ani (n.2019)</i>	<b>INCITATO IX-11</b>	20.03.2019	Murg	945 MAESTOSO XLVII-31	INCITATO IX	Hergheia Beclean
7	Huțulă	<i>Armăsari 4-6 ani (n.2015-2017)</i>	<b>PIETROSU XII-16</b>	31.03.2017	Șorici	780 OUȘOR IX-65	PIETROSU XII	RNP Romsilva - DCEAC RA Hergheia Lucina
8		<i>Armăsăruși 3 ani (n.2018)</i>	<b>GORAL XXII-10</b>	03.05.2018	Murg	798 HROBY XXIII-36	GORAL XXII	
9	Pursânge arab	<i>Armăsari 11 ani și peste (n.2010 sau înainte)</i>	<b>CYGAJ 72 RASUL</b>	20.04.2009	Roib	CYGAJ	757 IBN GALAL 9	RNP Romsilva - DCEAC RA Hergheia Mangalia
10		<i>Armăsari 7-10 ani (n.2011-2014)</i>	<b>MERSUCH XXVI-27 WANIF</b>	30.04.2014	Vănat	MERSUCH XXVI	842 GYGAJ 31	

În urma evaluărilor desfășurate în timpul celor 2 zile ( 2 septembrie – Clasele Juniori și 3 septembrie – Clasele Seniori și Finalele pentru acordarea titlurilor de Campion al rasei ) s-au obținut următoarele rezultate :

Nr.	Rasa	Denumirea clasei din catalogul de concurs/ sexul	Nume	Nume expozant	Rezultate/ Titluri/ Trofee
1	Shagya Arabă	<i>Armăsari 4-6 ani (n.2015-2017)</i>	<b>GAZAL XXI-10</b>	RNP Romsilva DCEAC RA - Hergheia Rădăuți	• Locul I, Învingător al clasei / Cupă și cocardă tricoloră;
2	Lipițană	<i>Armăsari 4-6 ani (n.2015-2017)</i>	<b>MAESTOSO LIII-10</b>	RNP Romsilva - DCEAC RA Hergheia Sâmbăta de Jos	• Locul I, Învingător al clasei, / Cupă și cocardă tricoloră, • <b>Locul I, Învingător al claselor Armăsari seniori;</b> / Cupă, colan tricolor și cocardă tricoloră;
3		<i>Armăsăruși 1 an (n.2020)</i>	<b>NEAPOLITANO XXXVII-4</b>	RNP Romsilva - DCEAC RA Hergheia Beclean	• Locul II în clasă / cocardă tricoloră
4		<i>Armăsăruși 2 ani (n.2019)</i>	<b>INCITATO IX-11</b>	RNP Romsilva - DCEAC RA Hergheia Beclean	• Locul II în clasă, / cocardă tricoloră, • <b>Locul II Vicecampion al claselor Armăsari juniori;</b> / Cupă și cocardă tricoloră;
5		<i>Armăsari 4-6 ani (n.2015-2017)</i>	<b>PIETROSU XII-16</b>	RNP Romsilva - DCEAC RA Hergheia Lucina	• Locul I, Învingător al clasei/ Cupă și cocardă tricoloră, • <b>Locul II, Vicecampion al claselor Armăsari seniori/</b> Cupă și cocardă tricoloră;
6	Huțulă	<i>Armăsăruși 3 ani (n.2018)</i>	<b>GORAL XXII-10</b>		• Locul I, Învingător al clasei/ Cupă și cocardă tricoloră, • Locul I, Învingător al claselor Armăsari juniori/ Cupă și cocardă tricoloră/ Cupă, colan tricolor și cocardă tricoloră,

					<ul style="list-style-type: none"> <li>• Locul I, Campion al claselor juniori/ Cupă, colan tricolor și cocardă tricoloră,</li> <li>• <b>Locul I, Campion al rasei</b> Cupă, colan tricolor și cocardă tricoloră;</li> </ul>
7	Pursânge arab	<i>Armăsari 11 ani și peste (n.2010 sau înainte)</i>	<b>CYCAJ 72 RASUL</b>	RNP Romsilva - DCEAC RA Herghelia Mangalia	<ul style="list-style-type: none"> <li>• Locul II în clasă / cocardă tricoloră.</li> </ul>

Prin rezultatele excepționale obținute, crescătoria națională – nucleele de rasă administrate în cadrul sistemului hergheliilor de stat ale României, marchează în mod strălucit o pagină de istorie, nemaiscrisă până acum la o asemenea scară/ anvergură, pentru hipologia națională, europeană și mondială, confirmând astfel extraordinara capacitate de administrare a patrimoniului genetic cabalin de către R.N.P. - Romsilva în cele aproape 2 decenii de gestionare a acestei activități.

Rezultatele sunt excepționale întrucât:

- caii au fost evaluați la cel mai înalt nivel ( arbitri ISG, LIF, HIF și WAHO);
- frecvența unor concursuri hipologice de o asemenea anvergură este foarte rară, se organizează o dată la mai bine de un deceniu (ultimul eveniment – 2008);
- rasele pentru care s-a organizat concursul reprezintă vestigiile ale culturii europene a creșterii cailor de rasă ( rasa *Lipițană* – cea mai veche rasă culturală europeană, rasa *Shagya arabă* – calul arab cultural al Europei, rasa *Huțulă* – vestigiul al calului sălbatic euroasiatic - *Tarpanul*, din care au fost domesticite ulterior toate populațiile actuale de cai, rasa *Pursânge arab* – cea mai veche rasă culturală a lumii). Iar România deține toate aceste rase, pe care le crește în cadrul unui sistem tehnologic integrat, administrat de Romsilva;
- concurența a fost intensă, peste 150 de cai au fost înscrși în concurs provenind de la crescătorii de prestigiu de stat sau private;
- publicul numeros compus din hipologi cu prestigiu profesional, veniți din țări cu o îndelungată tradiție în creșterea acestor rase, au aplaudat și ovaționat intens prezentarea și premiarea cailor Romsilva;

Toate subunitățile R.N.P. – Romsilva D.C.E.A.C. R.A. - Herghelia Sâmbăta de Jos, Herghelia Beclean, Herghelia Rădăuți, Herghelia Lucina și Herghelia Mangalia, au obținut, pentru cel puțin un armăsar, rezultate și distincții care pot fi cuprinse în punctajele corespunzătoare calificativelor, de la excelent la excepțional.

Participare Romsilva la cea de a XXVIII - a ediție a expoziției din domeniul creșterii animalelor - Zilele Zootehniei din Câmpia Ungară, Hódmezővásárhely.

În perioada 23 - 25 septembrie 2021, în localitatea Hódmezővásárhely din Ungaria s-a desfășurat cea de-a XXVIII - a ediție a expoziției din domeniul creșterii animalelor - Zilele Zootehniei din Câmpia Ungară.

La invitația organizatorilor, DCEAC a propus participarea cu 2 armăsari, reprezentând nucleul de rasă Gidran de la Herghelia Cislău.

Rasele Gidran, Furioso North Star și Nonius, au fost create la începutul secolului XIX pentru nevoile cavaleriei din fostul imperiu habsburgic, în perioada de maximă dezvoltare, modernizare a acestei arme. Astfel, aceste populații sunt purtătoarele însușirilor excepționale ale calului militar/ utilitar exprimate prin caractere bine fixate: conformație, capacitate energetică, fitness, caractere foarte bine adaptate condițiilor de mediu din România, cu un domeniu de confort extins. Valorilor utilitare li se însumează incomensurabile valori culturale și istorice.

Nuclee de rasă sunt ameliorate genetic și conservate prin gestiune la hergheliile Cislău, Rușetu și Izvin. Direcțiile și obiectivele ameliorării se suprapun creșterii performanțelor în discipline ecvestre precum concursul complet de călărie, sărituri peste obstacole și atelaje.

Exemplare de valoare excepțională evoluează în cadrul filialelor Clubului Hipic Romsilva de la Depozitele de armăsari Târgu Mureș, Dumbrava și Arad.

Rasa Gidran a fost adusă în acest an de către organizatori în prim planul evenimentului expozițional. Astfel, această rasă a deschis programul expoziției zootehnice – secțiunea cabaline. Comisia de evaluare pentru cabalinele de rasă Gidran a fost formată din specialiști hipologi din Ungaria și Slovacia: Peter Gorozdi, Tamas Kopocs și Matias Istvan. Prezentarea istoricului rasei, a contextului european actual al creșterii acesteia, informațiile privitoare la utilizarea acestei rase în sport, au fost expuse pe larg de moderatorul acestei secțiuni, prof. Univ. Sandor Mihok, de la Universitatea Agricolă din Debrețin. Sistemul de evaluare a cuprins o scară cu valori/ note, de la 1 (minimum) la 5 (maximum), care au fost acordate pentru fiecare cal în două grupuri de caractere: evaluarea exteriorului și evaluarea mișcărilor (alura la pas și la trap).

Între cele 51 de cabaline de rasă Gidran înscrise și prezentate în cadrul expoziției sistematizate în categorii după sex (femele și masculi) și vârstă (tineret și adulte), armăsarii prezentați de Herghelia Cislău au impresionat arbitrii hipologi și publicul deopotrivă.

Astfel, armăsarul de montă publică și candidat la promovare în categoria armăsari pepinieri, GIDRAN XLVIII-5 a obținut cele mai bune note și a devenit învîgătorul clasei, locul I. la categoria armăsari tineri în cadrul concursului zootehnic pentru această rasă, în acest an.

Armăsarul mai tânăr cu un an, GIDRAN LIII-2, a impresionat și el juriul și publicul, acumulând un punctaj corespunzător calificativului foarte bine (între 3.5 și 4.5).

## 7. SECURITATE ȘI SĂNĂTATE ÎN MUNCĂ

Acțiunile desfășurate în anul 2021, de către angajații regiei cu responsabilități în domeniul securității și sănătății în muncă, au urmărit cu prioritate următoarele obiective:

### **Îmbunătățirea activității ce vizează securitatea și sănătatea la locul muncă;**

În acest sens, în anul 2021, au fost analizate, modificate și aprobate, de către conducerea regiei, un număr de două instrucțiuni proprii, ca urmare a unor accidente de muncă, produse în anul 2021 și în anii anteriori și a măsurilor dispuse de către inspectorii de muncă.

La nivelul direcțiilor silvice, s-a asigurat dotarea personalului cu echipament individual de protecție, iar prin controalele efectuate s-a urmărit purtarea acestuia.

De asemenea, au fost efectuate, cu firme specializate, cursuri de prim ajutor.

În cursul anului 2021, s-a desfășurat, atât la nivelul direcțiilor silvice, cât și la nivelul regiei, „Concursul profesional cel mai bun fasonator mecanic”. Concursul constituie un schimb util de experiență, un prilej deosebit de aprofundare a cunoștințelor profesionale, de conștientizare privind importanța respectării normelor și instrucțiunilor proprii și oferă posibilitatea evaluării gradului de pregătire profesională și de instruire a fasonatorilor mecanici, care activează în subunitățile din structura regiei.

În ceea ce privește pregătirea profesională, în anul 2021, conform programului aprobat de către Consiliul de Administrație al Regiei Naționale a Pădurilor – Romsilva, au fost organizate două cursuri de pregătire profesională, unul cu o durată de 80 ore pentru un număr de 47 de persoane cu atribuții de SSM și unul cu o durată de 250 de ore (Evaluator de risc și auditor în domeniul securității și sănătății în muncă) pentru un număr de 21 de persoane.

### **Menținerea stării de sănătate a personalului.**

În cursul anului 2021, atât la nivelul centralei regiei, cât și la nivelul direcțiilor silvice, au fost efectuate analize de medicina muncii, conform prevederilor legale, pentru întreg personalul, analize în urma cărora au fost eliberate fișe de aptitudini.

În ceea ce privește evenimentele produse în anul 2021, menționăm faptul că, cu toate eforturile depuse în ceea ce privește instruirea personalului angajat al RNP – Romsilva, dotarea cu echipament individual de protecție, instructajele desfășurate, la nivelul regiei au fost înregistrate un număr de 43 evenimente din care 5 accidente mortale.

Cele mai multe evenimente continuă să se producă în activitatea de exploatare a masei lemnoase, fapt ce a determinat și modificarea, prin completare a instrucțiunii proprii de exploatare a masei lemnoase.

**Una din prioritățile angajaților regiei cu responsabilități în activitatea de securitate și sănătate în muncă, în anul 2021, a reprezentat-o acțiunea de prevenire și combatere a pandemiei datorate virusului SARS Cov-2.**

Astfel au fost luate măsuri de prevenire a infectării angajaților cu virusul Covid 19, atât la nivelul regiei cât și la nivelul unităților și subunităților, constat în următoarele:

- Conștientizarea personalului asupra pericolului reprezentat de acest virus și a modului în care se poate evita infectarea, cu ajutorul materialelor oferite online de firmele de specialitate și instituțiile abilitate ale statului;
- Flexibilizarea programului de lucru;
- Dotarea unităților cu echipament individual de protecție indicat pentru evitarea infectării cu acest virus ( măști chirurgicale și mănuși);
- Dotarea unităților cu materiale igienico sanitare ( săpun, spirt, clor, dezinfectanți, biocid
- Dotarea unităților cu dozatoare pentru biocid;
- Montarea de preșuri dezinfectante la intrările în clădirile administrative;
- Asigurarea de servicii de dezinfecție și nebulizare în clădirile administrative;
- Dotarea unităților cu termometre cu infraroșu.
- Efectuarea de teste pentru depistarea infectării cu virusul Covid 19;

## **8. AUDIT INTERN ȘI CONTROL FINANCIAR DE GESTIUNE**

În prima jumătate a lunii ianuarie 2021, la nivelul Serviciului Audit Intern s-a desfășurat activitatea de urmărire a stadiului implementării recomandărilor formulate de către echipele de audit intern în rapoartele de audit realizate în anul 2020. În acest sens, s-a efectuat centralizarea planurilor de acțiune și a fișelor de urmărire a recomandărilor întocmite de direcțiile silvice auditate. Scopul acestei activități a fost acela de a oferi o imagine managementului Regiei Naționale a Pădurilor – Romsilva, cu privire la stadiul implementării recomandărilor menționate în sintezele rapoartelor de audit, a modului de implementare cu respectarea termenelor și a planurilor de acțiuni. Rezultatele privind stadiul implementării au fost preluate și incluse în Raportul de audit aferent anului 2020.

Astfel, în luna ianuarie 2021, s-a elaborat „**RAPORTUL privind activitatea de audit intern aferentă anului 2020, desfășurată la nivelul Regiei Naționale a Pădurilor – Romsilva**”, sub nr. 01/S.A.I./10.01.2021, care a fost însușit de către conducerea regiei sub nr. 694/T.Ț./20.01.2021, și aprobat, de către Consiliul de Administrație al Regiei Naționale a Pădurilor – Romsilva, conform art. 22 al Hotărârii nr. 01 din data de 27.01.2021.

Formatul raportului a fost adaptat după structura stabilită de Unitatea Centrală de Armonizare pentru Auditul Public Intern, Ministerul Finanțelor Publice, conform solicitării Compartimentului Audit Public Intern din cadrul Ministerului Mediului, Apelor și Pădurilor.

Raportul a fost transmis Compartimentului Audit Public Intern din cadrul MMAP, unde a fost înregistrat sub numărul R.13484/09.02.2021, pentru centralizare la nivelul MFP.

De asemenea, în conformitate cu prevederilor Legii nr. 94/1992, art Art. 42(2) privind organizarea și funcționarea Curții de Conturi, cu modificările și completările ulterioare, a fost transmis acestei instituții, și publicat pe site-ul regiei.

Totodată, s-au încheiat **6 misiuni de audit intern** de asigurare cuprinse în **Planul Anual de Audit Intern al Regiei Naționale a Pădurilor- Romsilva pentru anul 2021**, aprobat de conducerea regiei sub nr. 14868/T.Ț./03.12.2020 și **1 misiune Ad hoc solicitată de Consiliul de Administrație al RNP Romsilva prin adresa 6/08.02.2021** și anume:

**„Evaluarea modului de respectare a cadrului legal și procedural al activității financiar-contabile și de gestiune, ca activitate specializată în măsurarea, evaluarea, cunoașterea, gestiunea și controlul activelor, datoriilor și capitalurilor proprii, precum și a rezultatelor obținute din activitate, asigurarea unei imagini fidele a poziției financiare, fluxurilor de trezorerie și a celorlalte informații referitoare la activitatea desfășurată. Întocmirea, repartizarea și realizarea BVC al RNP-Romsilva pe fiecare structură organizatorică.”**

Perioada desfășurării misiunii: 18.01-19.03.2021

Perioada auditată: 2019 – data misiunii de audit.

Structura auditată: s-a auditat activitatea desfășurată la compartimentele contabilitate din cadrul a 12 direcții silvice cuprinse în eșantionul auditat (Argeș, Bacău, Buzău, Brăila, Caraș-Severin, Covasna, Harghita, Ilfov, Mureș, Olt, Sibiu, Tulcea, Vrancea) dar și a ocoalelor silvice din structura acestora, cu privire la evaluarea activității economico-financiare, a modului de cunoaștere și gestionare a datoriilor, capitalurilor proprii, a întocmirii, și urmării realizării BVC-urilor pe fiecare treaptă organizatorică, la compartimentul financiar-contabil din cadrul direcțiilor silvice, cu atribuții legate de realizarea acestei activități, în scopul realizării obiectivelor și subobiectivelor misiunii.

Misiunea s-a efectuat în baza Ordinului de serviciu nr. 002/SAI/13.01.2021, aprobat sub numărul 689/T.Ț./19.01.2021.

Rapoartele încheiate la nivelul direcțiilor silvice din eșantion, au fost centralizate în Sinteza rapoartelor întocmite de echipa de auditori la nivelul direcțiilor silvice, conciliate și aprobate de conducerea acestora. Sinteza a fost aprobată de către conducerea regiei în data de 19.07.2021 și transmisă spre informare direcțiilor silvice prin adresa nr.8909/T.Ț./23.07.2021.

**„Auditarea modului de organizare și desfășurare a activității juridice în cadrul Regiei Naționale a Pădurilor-Romsilva, evaluarea modului de respectare a cadrului legal și procedural al activității juridice”.**

Perioada desfășurării misiunii: 24.03.2021 - 25.05.2021

Perioada auditată: anul 2018 – data misiunii de audit.

Structura auditată: s-a auditat activitatea desfășurată la compartimentul juridic din cadrul a 11 direcții silvice – eșantion, și anume: Argeș, Bacău, Bihor, Dâmbovița, Dolj, Ilfov, Iași, Mehedinți, Neamț, Prahova, și Suceava.

Misiunea s-a efectuat în baza Ordinului de serviciu nr. 027/SAI/18.03.2021, aprobat sub numărul 3515/T.Ț./23.03.2021.

Rapoartele încheiate la nivelul direcțiilor silvice din eșantion, au fost centralizate în Sinteza rapoartelor întocmite de echipa de auditori la nivelul direcțiilor silvice, conciliate și aprobate de conducerea acestora. Sinteza a fost conciliată cu Serviciul juridic și Contencios administrativ din cadrul centralei Regiei, aprobată de către conducerea regiei sub nr.8785/21.07.2021 și transmisă spre informare direcțiilor silvice prin adresa nr.8910/T.Ț./23.07.2021.

**“Auditarea modului de organizare și desfășurare a activității privind regenerarea pădurilor și activitatea din pepinierele silvice. Auditarea utilizării fondurilor proprii, respectiv a fondurilor de conservare și regenerare constituite”.**

Perioada desfășurării misiunii: 26.05.2021-23.07.2021, perioadă care se adaptează funcție de volumul de documentare și prelucrare a datelor și informațiilor identificate.

Perioada auditată: 01.01.2019- data misiunii de audit.

Structura auditată: se auditează activitatea desfășurată la compartimentul regenerarea pădurilor din cadrul a 11 direcții silvice – eșantion, și anume: Arad, Cluj, Călărași, Caraș Severin, Constanța, Galați, Ialomița, Maramureș, Timiș, Teleorman și Vâlcea.

Misiunea s-a efectuat în baza Ordinului de serviciu nr. 065/SAI/26.05.2021, aprobat sub numărul 6391/T.Ț./28.05.2021.

Rapoartele încheiate la nivelul direcțiilor silvice din eșantion, au fost centralizate în Sinteza rapoartelor întocmite de echipa de auditori la nivelul direcțiilor silvice, conciliate și aprobate de conducerea acestora.



Sinteza a fost conciliată cu Serviciul Regenerare, Dezvoltare din cadrul centralei Regiei, aprobată de către conducerea regiei sub nr.11476/22.09.2021 și transmisă spre informare direcțiilor silvice prin adresa nr.12590/T.Ț/12.10.2021.

**"Evaluarea sistemului de prevenire a corupției – anul 2021"**

Perioada desfășurării misiunii: 26.07.2021-20.08.2021

Perioada auditată: 01.01.2018 –data misiunii de audit.

Structura auditată: s-a auditat activitatea desfășurată la nivelul unităților la toate compartimentele, și este reprezentată de verificarea respectării cadrului legal (sediul materiei) menționat în anexa 3 la SNA 2016-2020, pentru fiecare dintre măsurile care constituie obiectivele misiunii. Misiunea de audit intern a urmărit furnizarea de asigurări către conducerea unității cu privire la gradul de implementare a măsurilor preventive prin raportare la conformitatea cu sediul materiei prezentat în Anexa 3 din HG nr. 583/2016 pentru aprobarea SNA 2016-2020, pentru perioada supusă auditării (Conform *Precizări UCAAPI privind derularea misiunii de audit public intern "Evaluarea sistemului de prevenire a corupției 2021"*, perioada cuprinsă în auditare va fi de cel puțin 3 ani în urmă, de la data efectuării misiunii de audit).

Misiunea s-a efectuat în baza Ordinului de serviciu nr. 088/SAI/22.07.2021, aprobat sub numărul 9017/T.Ț./27.07.2021.

Rapoartele încheiate la nivelul direcțiilor silvice din eșantion, au fost centralizate în Sinteza rapoartelor întocmite de echipa de auditori la nivelul direcțiilor silvice, conciliate și aprobate de conducerea acestora. Sinteza a fost analizată și ulterior conciliată cu Comisia de monitorizare, coordonare și îndrumare metodologică a implementării și dezvoltării sistemului de control intern managerial din cadrul centralei Regiei, aprobată de către conducerea regiei sub nr.11832/29.09.2021 și transmisă spre informare direcțiilor silvice prin adresa nr.12591/T.Ț/12.10.2021.

**"Auditarea modului de organizare și desfășurare a activităților de evaluare, recoltare și valorificare a masei lemnoase din fondul forestier administrat/pentru care se prestează servicii silvice de către unitățile Regiei Naționale a Pădurilor-Romsilva, în contextul maximizării eficienței economice a acestor activități; organizarea și conducerea evidenței tehnice și a contabilității de gestiune aferente acestei activități"**

Perioada desfășurării misiunii: 25.08-22.10.2021.

Perioada auditată: 2019– data misiunii de audit, cu posibilitatea eșantionării.

Misiunea se efectuează în baza Ordinului de serviciu nr. 128/SAI/25.08.2021, aprobat sub numărul 10369/T.Ț./25.08.2021.

Rapoartele încheiate la nivelul direcțiilor silvice din eșantion au fost centralizate în Raportul de audit intern al misiunii cu tema menționată anterior aprobat de către conducerea regiei sub nr.14868 /26.11.2021.

**"Auditarea activităților de prelucrare a produselor lemnoase, nelemnoase, a activităților de vânătoare, salmonicultură și silvoturism, servicii hoteliere și alte facilități de cazare"**

Perioada desfășurării misiunii: 03.11.2021-17.12.2021.

Perioada auditată: 2019– data misiunii de audit, cu posibilitatea eșantionării.

Misiunea se efectuează în baza Ordinului de serviciu nr. 174 /SAI/03.11.2021, aprobat sub numărul 13653/T.Ț./03.11.2021.

Rapoartele încheiate la nivelul direcțiilor silvice din eșantion au fost centralizate în Raportul de audit intern al misiunii cu tema menționată anterior avizat de către conducerea regiei sub nr.16205 / 30.12.2021.

**"Auditarea modului de utilizare a fondurilor alocate de stat pentru activitatea de pază a fondului forestier aparținând altor deținători, preluat în pază de unitățile regiei potrivit reglementarilor legale aplicabile în vigoare."**

Perioada desfășurării misiunii: 10.12.2021-29.12.2021 cu posibilitatea prelungirii până la data depunerii rapoartelor de audit intern, funcție de volumul de documentare și prelucrare a datelor.

Misiunea ad hoc a fost solicitată de Consiliul de Administrație al RNP Romsilva prin adresa 6/08.02.2021 și s-a efectuat în baza Ordinului de serviciu nr. 205 /SAI/10.12.2021, aprobat sub numărul 15434/T.Ț./13.12.2021. Rapoartele încheiate la nivelul direcțiilor silvice din eșantion au fost centralizate în Raportul de audit intern al misiunii cu tema menționată anterior avizat de către conducerea regiei sub nr. 16206 / 30.12.2021.

Întregul colectiv al serviciului de Audit Intern a parcurs în totalitate cele 15 zile minime destinate cursurilor profesionale de pregătire profesională cuprinse în „ Centralizatorul Cursurilor de formare profesională a personalului al RNP Romsilva pentru anul calendaristic 2021” prin participarea la cursuri on line desfășurate de formatori autorizați în domeniu .

#### **Control Financiar de Gestiuine**

În conformitate cu prevederile HG nr. 1.151 din 27 noiembrie 2012 pentru aprobarea **“Normelor metodologice privind modul de organizare și exercitare a controlului financiar de gestiune”**, activitatea de control financiar de gestiune se subordonează directorului general al Regiei Naționale a Pădurilor – Romsilva și se concretizează prin **verificări financiar-gestionare la toate direcțiile silvice și subunitățile din subordinea regiei**, precum și alte verificări dispuse de conducerea regiei.

Activitatea s-a desfășurat în baza **Planului de control** pentru unitățile și subunitățile din structura regiei, înregistrat și aprobat de directorul general al Regiei Naționale a Pădurilor - Romsilva sub nr. 14402/TT/24.11.2020 și a Tematicii cu obiectivele care vor fi verificate în cadrul controlului financiar de gestiune al unităților și subunităților RNP-Romsilva.

Toate Rapoartele se întocmesc de către o echipă de controlori de gestiune desemnați să *centralizeze constatările din Procesele verbale de control întocmite de către toți membrii echipei de control, la nivelul ocoalelor silvice și ale centralei direcției silvice* controlate.

**În trimestrul I 2021**, s-au efectuat verificări financiar-gestionare la un număr de **41 subunități (occoale silvice, pepiniere silvice și secții de producție) din cadrul a 5 Direcții Silvice de gradul I, II și III, conform metodologiei de gradare a unităților silvice, respectiv: Dolj, Giurgiu, Gorj, Hunedoara și Vaslui**. Programul este realizat în totalitate pentru primele 3 luni ale anului 2021.

Cu ocazia controalelor efectuate, conform rapoartelor finalizate, în perioada 01.04-31.03.2021, au fost constatate **sume neîncasate din diverse cauze, prejudicii în valoare totală de 35.076,32 lei, reușindu-se recuperarea în timpul acestora a sumei totale de 4.935,18 lei, prin încasarea efectivă**.

**În trimestrul II 2021**, s-au efectuat verificări financiar-gestionare la un număr de **27 subunități (occoale silvice, pepiniere silvice și secții de producție) din cadrul a 6 Direcții Silvice de gradul II și III, conform metodologiei de gradare a unităților silvice, respectiv: Alba, Călărași, Galați, Ialomița, Satu Mare și Sălaj**. Programul este realizat în totalitate pentru primele 6 luni ale anului 2021. Cu ocazia controalelor efectuate, conform rapoartelor finalizate, în perioada 01.04 - 30.06.2021, au fost constatate **sume neîncasate din diverse cauze, prejudicii în valoare totală de 14.396,23 lei, reușindu-se recuperarea în timpul acestora a sumei totale de 10.244,32 lei, prin încasarea efectivă**.

**În trimestrul III 2021**, s-au efectuat verificări financiar-gestionare la un număr de **34 subunități (occoale silvice, pepiniere silvice și secții de producție) din cadrul a 4 Direcții Silvice de gradul I și III, conform metodologiei de gradare a unităților silvice, respectiv: Constanța, Ilfov, Suceava și Olt**. Programul este realizat în totalitate pentru primele 9 luni ale anului 2021.

Cu ocazia controalelor efectuate, conform rapoartelor finalizate, în perioada 01.07 - 30.09.2021, au fost constatate **sume neîncasate din diverse cauze, prejudicii în valoare totală de 36.387.76 lei, reușindu-se recuperarea în timpul acestora a sumei totale de 1.941.06 lei, prin încasarea efectivă**.

**În trimestrul IV 2021**, s-au efectuat verificări financiar-gestionare la un număr de **72 subunități (occoale silvice, pepiniere silvice și secții de producție) din cadrul a 5 Direcții Silvice de gradul I și III, conform metodologiei de gradare a unităților silvice, respectiv: Constanța, Ilfov, Suceava și Olt**, precum și Herghelilele respectiv depozitele de armăxari din cadrul Direcția de Creștere, Exploatare și Ameliorare a Cabalinelor.

Programul este depășit pentru primele 12 luni ale anului 2021, respectiv față de programul inițial a fost verificată, în plus, Direcția de Creștere, Exploatare și Ameliorare a Cabalinelor, cu cele 16 subunități ale acesteia.

Cu ocazia controalelor efectuate, conform rapoartelor finalizate, în perioada 01.10 – 31.12.2021, au fost constatate **sume neîncasate din diverse cauze, prejudicii în valoare totală de 47.210,59 lei, reușindu-se recuperarea în timpul acestora a sumei totale de 18.411,48 lei, prin încasarea efectivă.**

**Pe măsura derulării procedurilor legale specifice fiecărui tip de prejudicii (instanță, executori judecătorești, altele), conducerile direcțiilor silvice controlate vor urmări în continuare încasarea/recuperarea în totalitate a sumelor raportate.**

## 9. JURIDIC

În anul 2021, consilierii juridici din cadrul Regiei Naționale a Pădurilor – Romsilva au instrumentat un număr de 5008 dosare.

La data de 31.12.2021, la nivelul Regiei Naționale a Pădurilor – Romsilva, pe rolul instanțelor de judecată se aflau 3.566 dosare (1.084 dosare având ca obiect fond funciar, 355 litigii comerciale, 474 litigii de muncă, 1.282 litigii de altă natură și 371 litigii penale), fiind finalizate 1.442 dosare.

Suprafața de fond forestier în litigiu la data de 31.12.2021 era de 318.748,83 hectare.

În urma soluționării celor 1.442 de dosare s-au înregistrat următoarele rezultate:

În materia fondului funciar au fost câștigate 172.321,92 ha teren forestier și pierdute 15.059,24 ha. Cele mai mari suprafețe de teren au fost câștigate de următoarele direcții silvice: Direcția Silvică Suceava – 164.297,23 ha, Direcția Silvică Covasna - 3.453,49 ha, Direcția Silvică Argeș - 1.043,17 ha, Direcția Silvică Prahova – 962,50 ha.

În privința litigiilor penale în care ne-am constituit parte civilă au fost câștigate 14.598.943,81 lei și 1.000 euro și pierdute 70.336,93 lei și 2.000 euro.

În urma soluționării litigiilor comerciale au fost câștigate 2.969.686,40 lei și pierdute 5.322.035.16 lei. Din cele 5.322.035.16 lei pierdute, suma de 5.019.485,05 lei a fost pierdută de Direcția Silvică Caraș Severin.

Ca urmare a soluționării litigiilor de muncă a fost câștigată suma de 1.205.127,14 lei și pierdută suma de 2.154.245,35 lei. Din cele 2.154.245,35 lei pierdute, suma de 1.200.322,09 lei a fost pierdută de Direcția Silvică Bihor.

În litigiile de altă natură, în urma finalizării dosarelor a fost câștigată suma de 1.298.823,93 lei și pierdută suma de 1.874.407,02 lei.

## 10. COMUNICARE ȘI RELAȚII EXTERNE.

### **REVISTA PRESEI**

- În baza raportului zilnic de monitorizare a presei livrat de agenția contractantă pentru aceste servicii și în baza rezultatelor căutate pe Internet, au fost întocmite și arhivate în secțiunea dedicată pe platforma de Intranet, rapoarte zilnice de „Revista Presei”. În 2021 s-au întocmit **245 rapoarte de revista presei**, încărcate pe Intranet.
- În 2021 au fost înregistrate:
  - un număr de **4.354 referiri** la **Regia Națională a Pădurilor - Romsilva**, din care 3.733 referiri în presa online, 79 în presa centrală, 223 în presa locală, 296 referiri pe posturi TV și 39 pe Radio, iar la rândul său,
  - **directorul general al Romsilva, Teodor Țigan, a fost menționat în 76 materiale.** Toate articolele au avut o **apreciere neutră** din punct de vedere al abordării jurnalistice.

### **RĂSPUNSURI LA SOLICITĂRILE JURNALIȘTILOR SAU REPORTERILOR TV**

S-au formulat și transmis **33 răspunsuri (din care 4 pentru presa internațională – Le Monde, Human Rights Business, France 3, Le Monde Diplomatique)**, aprobate/vizate de conducerea regiei, la **solicitări de informații** privind aspecte legate de: bugetul de venituri și cheltuieli al Romsilva, păduri administrate, tăieri ilegale, păduri în patrimoniul UNESCO, directorii direcțiilor silvice, DS Timiș (cazul Malița), activele Romsilva, licitații cabane, drumul de acces în Pădurea Băneasa, agresiunea unor jurnaliști, etc.– 6 solicitare din partea unor posturi TV (Pro TV, Digi 24, Realitatea PLUS, TVR1, Metropola TV), 19 presă scrisă (Recorder, Factual, Newsweek, Puterea, Gândul, Press One, Capital, Fordaq, Liber în Buzău).

#### **SOLICITĂRI DE APROBARE PENTRU REALIZAREA DE FILMĂRI**

- 4 cereri de filmare solicitări de aprobare filmări către sediul Regiei, din partea unor televiziuni (Digi 24, Metropola TV, Pro TV) în locațiile: Parcul Natural Comana, Rezervația de Zimbri de la OS Hațeg și Castelul Bruckenthal de la Herghelia Sâmbăta de Jos.

#### **SOLICITĂRI INTERVIURI**

- **10 solicitări de interviuri** pentru Radio Antena Satelor (referitor la campania de împăduriri de primăvară/toamnă, gestionarea fondurilor cinegetice ale Romsilva, administrarea parcurilor naționale/naturale, lemne pentru foc, fructe de pădure și proiectul de evaluare a ursului brun, oferta de pomi de Crăciun)
- **2 interviuri** pentru TVR 1, referitoare la populația de șacali din România și referitor la fazaneriile RNP.
- **2 interviuri** la Agro TV/Lumea Satului, referitoare la campania de împăduriri de primăvară și la fazaneriile Romsilva.
- **4 solicitări de interviuri** din partea unor jurnaliști (independenți sau afiliați) din Franța, de la BBC, France 3 și Deutsche Welle pe teme precum: agresiuni pădurari, tăieri ilegale, agresiuni jurnaliști etc.
- **3 solicitări de interviuri** din partea TVR1, Aleph News și Pro TV pe subiectul agresiunilor asupra personalului silvic și a pădurilor din România.
- **1 interviu** pentru Realitatea PLUS, dat de directorul general al Romsilva pentru „10 pentru România”
- Mai multe interviuri date de directorul Administrației PN Cheile Nerei-Beușnița referitor la prăbușirea unui perete al Cascadei Bigăr

#### **COMUNICATE DE PRESĂ**

- **23 comunicate de presă** care au generat 558 de știri, din care 27 știri de televiziune și 8 de radio. Comunicate s-au întocmit și apoi diseminat în presa scrisă centrală și locală comunicate și/sau informări de presă, vizate de către conducerea regiei, pe diverse teme privind activitatea regiei (campania de împăduriri de primăvară, păduri UNESCO, planul de management al Parcului Național Retezat, lucrările silvice din pădurea de lângă Corbeanca, catalog sortimente lemn fasonat, reportaj Recorder împăduriri Snagov, cadavre câini în PN Retezat, protest Agent Green în PN Bucegi, Ziua Europeană a Parcurilor, Cascada Bigăr, Ziua Silvicului, procesul retrocedării ilegale a pădurilor de la Bacău, păduri virgine, licitații online, combaterea incendiilor, rezultate campania de împăduriri de primăvară/toamnă, lemn pentru foc pentru populație, 30 de ani de Romsilva, pomi de Crăciun etc.).

#### **DREPTURI LA REPLICĂ**

- **7 drepturi la replică** referitor la informațiile apărute în presa centrală, referitor la restructurarea Romsilva, la angajații regiei, la lucrările de împăduriri de la Ocolul Silvic Slobozia, DS Ialomița, la protestul Agent Green din Valea Cerbului, la reportajul Recorder privind împăduririle "fictive" de la Snagov, la nerespectarea de către DS Iași a unei hotărâri judecătorești.

#### **CONFERINȚE DE PRESĂ**

În anul 2021, s-au organizat 2 conferințe de presă, una la Timișoara, cu ocazia evenimentului „Ziua Silvicului”, la care au participat jurnaliști din presa centrală și locală și una de final de an, organizată la sediul Romsilva.

De asemenea, conducerea Romsilva a participat la evenimentul organizat de Președinția României la o acțiune de împădurire a unui teren agricol degradat în județul Dolj, alături de ministrul mediului, premierul României și Președintele Iohannis.

### **DEPLASĂRI EXTERNE**

În 2021 s-au întocmit 44 documentații pentru deplasare externă, în Ungaria (cele mai multe), Franța, Slovacia, Lituania, Croația, Polonia, din care 3 pentru directorul general al Romsilva.

### **EVENIMENTE DE IMAGINE**

În sfera **campaniilor de comunicare**, prin intermediul canalelor Social Media am promovat următoarele evenimente și activități principale:

- *Campania de împăduriri de primăvară 2021*, cunoscută sub numele de „**Luna Plantării Arborilor**” care a debutat, datorită condițiilor meteorologice propice, la jumătatea lunii februarie, fiind ulterior afectată de condiții meteo nefavorabile. Pe toată durata campaniei de împăduriri de primăvară, Compartimentul de Comunicare și Relații Externe a publicat zilnic, pe paginile și conturile de socializare ale instituției, imagini de la acțiunile de împăduriri ale subunităților Regiei. În fiecare zi de luni, s-a comunicat public situația la zi referitoare la stadiul campaniei de împăduriri de primăvara 2021.

- *Inițiativa de combatere a campaniei* susținute de organizațiile neguvernamentale *pentru stoparea exploatărilor legale din pădurile țării și de denigrare a sectorului silvic și forestier din România*, prin demontarea fake-newsurilor legate de transporturile de lemn, dispariția pădurilor, defrișări și tăieri ilegale, etc. cu explicații, prezentări video și foto ale pădurilor de stat etc. Compartimentul de Comunicare, Relații Externe a demontat prin publicarea a 2 materiale video, inițiative de dezinformare lansate în spațiul online (o garnitură de tren care transporta bușteni importați și nu lemn românesc exportat, un camion oprit în trafic de niște „activiști de mediu” pe motiv că este încărcat cu mai mult lemn decât în acte, lucru dovedit ulterior a fi fals, fiind vorba de un transport legal).

- *Campanie de promovare a pădurilor de stat* gospodărite de Romsilva, *prin prezentarea sistematică a unor materiale (foto și/sau video) care prezintă păduri de stat administrate sustenabil de ocoalele silvice ale Romsilva.*

- *Campania „Vinerea Verde”* la care Regia Națională a Pădurilor – Romsilva s-a alăturat și care a fost inițiată de Ministerul Mediului, Apelor și Pădurilor. Sub sloganul „STOP! Azi mașina stă pe loc!”, campania Ministerul Mediului, Apelor și Pădurilor își propune reducerea poluării și, implicit, a emisiilor de carbon, prin încurajarea utilizării în fiecare zi de vineri a transportului alternativ cu bicicletele sau cu transportul în comun. Astfel, în zilele de vineri, pe canalele de social media ale Romsilva, CCRE a publicat materiale foto și video cu implementarea acestei campanii la nivelul subunităților acesteia.

- *Campania de combatere a informațiilor false* prezentate de Recorder, în reportajul „O minciună cât o țară” prin prezentarea, în mod sistematic, pe canalele de Social Media ale Regiei a rezultatelor împăduririlor din 2020 (campanie cunoscută drept „O pădure cât o țară”), prin prezentarea stadiului puietilor forestieri plantați anul trecut.

- Promovarea noului sistem de urmărire a masei lemnoase *SUMAL 2* prin prezentarea imaginilor de la întâlnirile de instruire a angajaților Romsilva de la nivelul direcțiilor silvice.

- Promovarea campaniei „*Ziua Națională de Curățenie*” – 18 septembrie, demarată de Asociația „Let's do it, România!”, la care au participat toate subunitățile teritoriale ale Romsilva, în calitate de instituție sub autoritatea Ministerului Mediului, Apelor și Pădurilor, partener la proiect, alături de Garda Națională de Mediu.

- Promovarea participării României, prin Regia Națională a Pădurilor – Romsilva, la expoziția „*One With Nature – World of Hunting and Nature*”, cel mai prestigios eveniment de profil la nivel internațional, care oferă țărilor participante, inclusiv României, posibilitatea de a prezenta bogățiile naturale și utilizarea durabilă a naturii de către oameni, din perspectiva mai largă a activităților legate de silvicultură, vânătoare, managementul apelor și pescuit.

Compartimentul de Comunicare, Relații Externe a prezentat sistematic materiale video și foto de la expoziție, axându-se pe evenimentele cheie, respectiv lansarea oficială din data de 25.09.2021, la care a participat ministrul Mediului, Apelor și Pădurilor, conducerea executivă a Romsilva și președintele Consiliului de administrație al Regiei, și evenimentul de celebrare a Zilei României din data de 7 octombrie care s-a bucurat de prezența vicepremierului Ungariei, Zsolt Semjén, a ministrului Mediului, Apelor și Pădurilor, Tanczos Barna, a ambasadorului țării noastre în Republica Ungară, Gabriel Șopandă, parlamentari români, a primarului municipiului Arad, Călin Bibarț, precum și a membrilor Consiliului de Administrație al Regiei Naționale a Pădurilor - Romsilva și a conducerii executive a Romsilva.

- *Campania de împăduriri de toamnă* - pe toată durata campaniei de împăduriri de toamnă, la fel ca și în cazul celei din primăvară, Compartimentul de Comunicare și Relații Externe a publicat zilnic, pe paginile și conturile de socializare ale instituției, imagini de la acțiunile de împăduriri ale subunităților Regiei.

- *30 de ani de existență a Regiei Naționale a Pădurilor – Romsilva* – celebrați prin două momente aniversare promovate de Compartimentul Comunicare, Relații Externe, respectiv inaugurarea, la sediul regiei, a Galeriei Portretelor directorilor generali ai Romsilva și evenimentul special organizat la Covasna, la care au participat George Mierliță și Ionuț Sorin Banciu, secretari de stat în Ministerul Mediului, Apelor și Pădurilor, Tamas Sandor, președintele Consiliului Județean Covasna, Adrian Dănuț Apostu, președintele Consiliului de Administrație al Romsilva, Teodor Țigan, directorul general al Romsilva, conducerea Agenției "Moldsilva" din Republica Moldova, conducerea executivă a Romsilva, directori ai direcțiilor silvice și ai parcurilor naționale și naturale din administrarea Regiei, foști directori generali ai Romsilva, precum și reprezentanți ai mediului academic și numeroși specialiști în silvicultură.

- Regia Națională a Pădurilor – Romsilva a mediatizat și alte activități curente, desfășurate la nivel teritorial, monitorizarea faunei, hrana asigurată în fondurile cinegetice, activități de igienizare în parcurile naționale și naturale administrate de Romsilva, activități din pepinierele silvice, stadiul de execuție al perdelelor forestiere, lucrări de reabilitare a drumurilor forestiere auto, acțiuni de monitorizare a biodiversității din fondul forestier administrat, dar și numeroase imagini cu păduri, peisaje, fauna din păduri, activități din parcurile naționale și naturale administrate.

#### **PRMOVARE ÎN SOCIAL MEDIA**

❖ Postările publicate în anul 2021 pe pagina de Facebook a Romsilva au generat:

- **1.371 de știri despre Romsilva în presa centrală și locală, cu video sau foto incorporate**, din care **150 știri** ale unor posturi centrale de televiziune.
- Numărul de **aprecieri („like”) a crescut**, la data redactării prezentului raport, la **134.928 de like-uri**, de la 131.210 like-uri pe pagină, la sfârșitul lunii septembrie a.c. Numărul de „urmăritori” („follower”) a ajuns, în prezent, la **151.185**, față de 146.896, la finele lunii septembrie a.c.
- Romsilva a postat pe pagina oficială de Facebook **1.074 articole** (foto/video publicate), iar acestea au acumulat:
  - **peste 16.900.000 vizualizări** la video
  - **226.984 distribuiri (share)**
  - **2.923.129 (like)**
  - **44.478.184 impact (reach)**

Postările s-au axat atât pe activitatea curentă a Romsilva, comunicate, pregătiri pentru campania de împăduriri de primăvară/toamnă, imagini și video-uri cu păduri, peisaje, fauna, floră din păduri, activități din parcurile naționale și naturale administrate, SUMAL 2, starea puietilor forestieri plantați în 2020, expoziția OWN, evenimente și manifestări tradiționale, etc.

❖ Pe canalul de YouTube al Romsilva au fost publicate **510 videoclipuri** cu un total de **126.520 vizualizări** (la data redactării prezentului raport), iar numărul abonaților la canalul Romsilva a ajuns la **13.660 abonați** de la 3.290, la finele lunii septembrie 2021.

O mare parte din postările Romsilva au fost încorporate de publicații online ca sursă video a știrilor publicate.

- ❖ **Pe contul Romsilva de Twitter** au fost postate **633 articole** care au strâns, cumulativ, **153.700 impresii**. Contul de Twitter al Romsilva este urmărit, în prezent, de **345 persoane**, față de 308 de persoane, la finele lunii septembrie a.c.
- ❖ **Pe contul oficial de Instagram** au fost publicate **514 articole** din care 298 de postări cu fotografii care au, la data redactării prezentului raport, 19.082 de like-uri (aprecieri) și 237 de video-uri care au ajuns, cumulativ, la 49.085 vizualizări. În prezent, **Romsilva a ajuns la 2.315 urmăritori** (followers) față de 2.004 urmăritori, la 30 septembrie 2021

#### **PARTICIPĂRI LA TÂRGURI/EXPOZIȚII**

Regia Națională a Pădurilor-Romsilva a fost desemnată, prin Memorandumul semnat de către Prim-Ministrul României, Florin-Vasile Cîțu, înregistrat la regie sub nr.6822/08.06.2021, Regia Națională a Pădurilor – Romsilva a fost desemnată instituția responsabilă pentru gestionarea aspectelor de ordin logistic și organizatoric implicate de participarea României la expoziția „One With Nature – World of Hunting and Nature”, în perioada 25 septembrie – 14 octombrie 2021, la Budapesta, în Ungaria.

#### **RELAȚII EXTERNE**

Relațiile externe ale Regiei Naționale a Pădurilor – Romsilva au fost întreținute, în perioada raportată, prin intermediul corespondenței oficiale electronice cu Asociația Administrațiilor Pădurilor de Stat din Europa / European State Forest Association (EUSTAFOR) și cu membrii acesteia, dar și cu Agenția „Moldsilva” din Republica Moldova. Agenția Moldsilva a desemnat o delegație de specialiști care au efectuat o vizită de lucru la Romsilva, în luna mai și, totodată a fost reprezentată la evenimentul de celebrare a Zilei Silvicultorului de la Timișoara și la concursurile profesionale *Cel Mai Buna Fasonator Mecanic* și *Cel Mai Bun Pădurar*. În ceea ce privește EUSTAFOR, în perioada de raportare a avut loc 3 ședințe de lucru organizată de Comitetul Executiv (ExCom al Asociației la care a participat dl. director Codruț Bîlea, în calitate de membru al comitetului și dl Mihai Dragoș ca viitor reprezentant al Regiei în ExCom) și Adunarea Generală a Asociației. Toate aceste reuniuni au avut loc online, prin Zoom.

Nu în ultimul rând, s-a purtat o corespondență online și telefonică cu organizatorii expoziției „One With Nature – World of Hunting and Nature” pentru stabilirea detaliilor organizatorice pre-expoziție, precum și pe durata desfășurării acesteia.

#### **CORESPONDENȚĂ CU M.M.A.P.**

S-a derulat corespondența cu ministerul de resort pe teme precum: solicitări ale jurnaliștilor în baza Legii 544/2001, relația cu Agenția Moldsilva din Republica Moldova, etc. Pe Legea 544/2001, au venit de la minister 1 solicitare pe tema cailor de rasă și de completat, Macheta centralizatoare a solicitărilor pe Legea 544/2011, la nivelul întregii instituții, organizarea evenimentului de celebrare a Zilei României în cadrul expoziției „One With Nature – World of Hunting and Nature”, eveniment coordonat de autoritate.



## 11. STRUCTURA FUNCȚIONALĂ A REGIEI NAȚIONALE A PĂDURILOR - ROMSILVA

### Cadrul organizatoric

Structura organizatorică și funcțională a Regiei Naționale a Pădurilor Romsilva	UM	31.12.2021
Structura centrală		
cabinet director general	nr.	1
departamente	nr.	2
direcții	nr.	2
servicii	nr.	17
birouri	nr.	2
Direcții silvice	nr.	41
ocoale silvice	nr.	313
secții	nr.	11
districte silvice	nr.	1166
cantoane silvice	nr.	6223
Administrații parcuri	nr.	22
Direcția cai de rasă	nr.ferme	1/16
Muzeul cinegetic al Carpaților POSADA		1
Complex SILVA		1

**Numărul mediu** de 15520 salariați realizat la finele celor 12 luni ale anului 2021, se prezintă în structura pe unități, astfel:  
-aparatură regie: 127 angajați

-unități fără personalitate juridică

- -41 direcții silvice- 14465 angajați
- -Complexul Silva -25 angajați

-unități cu personalitate juridică

- 22 parcuri naționale/naturale-318 angajați
- Muzeului Cinegetic „Posada”-15 angajați
- Direcția de Creștere, Exploatare și Ameliorare a Cabalinelor-570 angajați

### CONSILIUL DE ADMINISTRAȚIE

APOSTU ADRIAN-DĂNUȚ – președinte

PORZSOLT LEVENTE – membru

PITIȘ CORNEL – membru

BALOGH SANDOR – membru

CHIRILOIU ARMAND – membru

OLTEAN GABRIEL-VASILE – membru


MIHEI BOGDAN-LARI – membru



## Evoluția suprafeței fondului forestier proprietate publică a statului

- ha -

Nr. crt.	Direcția Silvică	Suprafața la 31.12.2020	Suprafața la 31.12.2021	Diferențe
1	ALBA	79.434	79.555	+ 121
2	ARAD	101.595	101.592	- 3
3	ARGEȘ	112.503	112.361	-142
4	BACĂU	167.983	167.983	0
5	BIHOR	60.910	60.906	- 4
6	BISTRIȚA-NĂSAUD	12.592	12.550	- 42
7	BOTOȘANI	34.578	34.576	- 2
8	BRĂILA	23.022	23.051	29
9	BRAȘOV	20.638	20.624	- 14
10	BUZĂU	67.117	67.101	- 16
11	CĂLĂRAȘI	20.076	20.227	151
12	CĂRAȘ-SEVERIN	324.439	324.457	18
13	CLUJ	58.852	58.761	- 91
14	CONSTANȚA	38.504	38.503	- 1
15	COVASNA	28.320	28.244	- 76
16	DĂMBOVIȚA	53.444	53.440	- 4
17	DOLJ	59.859	59.858	- 1
18	GALAȚI	20.741	20.741	0
19	GIURGIU	33.555	33.497	- 58
20	GORJ	107.585	107.353	- 232
21	HARGHITA	22.863	22.907	44
22	HUNEDOARA	146.527	146.490	- 37
23	IALOMIȚA	21.844	21.849	5
24	IAȘI	65.871	65.975	104
25	ILFOV	19.383	19.370	- 13
26	MARAMUREȘ	136.571	136.350	- 221
27	MEHEDINȚI	115.781	115.743	- 38
28	MUREȘ	103.948	104.151	203
29	NEAMȚ	161.052	161.020	- 32
30	OLT	31.189	31.201	12
31	PRAHOVA	90.094	89.948	- 146
32	SĂLAJ	29.320	29.258	- 62
33	SĂTU-MARE	28.156	28.155	- 1
34	SIBIU	61.101	61.100	- 1
35	SUCEAVA	272.619	273.090	471
36	TELEORMAN	21.099	21.099	0
37	TIMIȘ	76.982	76.952	- 30
38	TULCEA	104.206	104.206	0
39	VĂLCEA	94.273	94.279	6
40	VASLUI	49.606	49.638	32
41	VRANCEA	50.135	50.134	- 1
<b>Total</b>		<b>3.128.367</b>	<b>3.128.295</b>	<b>-72</b>

Întocmit: Ciprian BĂDESCU, Marius RĂCILĂ Nr. exemplare: 2	Verificat, Șef Serviciu Ciprian BĂDESCU	Vizat, Director Ion Codruț BÎLEA
Data: 20.01.2022 Semnătura 	Data: 20.01.2022 Semnătura 	Data: 19.01.2022 Semnătura 

## SITUAȚIA

lucrărilor de protecție a pădurilor efectuate în fondul forestier proprietate publică a statului, în anul 2021

Aneasa

Nr. crt.	Direcția silvică	Combatere insecte		Combatere nat. vegetală		TOTAL PEPINIERE		Combaterea plaielor		Arbori/cursă		Cursuri feromonale		Combaterea Hyllobius		Combatere defoliatori		ARBORETE	
		Plan ha	Realizat ha	Plan ha	Realizat ha	Plan ha	Realizat ha	Plan ha	Realizat ha	Plan buc	Realizat buc	Plan buc	Realizat buc	Plan ha	Realizat ha	Plan ha	Realizat ha		
1	Alba	10.9	8.8	0.5	0.3	11.7	9.6	5175	5175	529	529	1055	1055	340	60	0	0	0	
2	Arad	0.0	0.0	14.2	5.7	14.2	5.7	141	141	75	75	109	99	0	0	0	0	0	
3	Argeș	6.0	6.4	1.0	0.0	7.0	7.1	1808	1808	270	270	122	158	10	10	0	0	0	
4	Bacău	8.1	4.0	1.7	0.7	10.5	4.7	2571	2571	756	320	577	577	9	0	0	0	0	
5	Bihor	2.4	0.0	7.5	2.6	10.6	2.9	7772	6372	214	214	2358	4657	65	76	0	0	0	
6	Bistrița-Năsăud	3.0	3.0	1.0	4.0	8.0	6.0	378	378	100	100	0	0	0	0	0	0	0	
7	Botoșani	8.7	4.9	25.7	24.0	35.2	28.9	31	11	724	977	0	0	207	54	0	0	0	
8	Brașov	1.8	1.8	0.3	0.0	2.1	2.1	4100	4100	0	0	0	0	0	0	0	0	0	
9	Brașov	6.3	22.7	5.0	26.5	11.3	49.2	0	0	0	0	0	0	0	0	0	0	0	
10	Buzău	2.4	2.0	17.1	17.5	19.5	19.5	636	636	72	72	110	110	0	5	0	0	0	
11	Caraj-Severin	0.1	0.0	0.1	0.0	0.2	0.0	682	682	0	0	100	100	0	0	0	0	0	
12	Cluj	28.7	0.3	3.3	0.2	32.0	0.5	0	0	0	0	0	0	0	0	446	468	0	
13	Cluj	60.0	13.0	10.0	3.0	70.0	16.0	1125	1125	64177	6639	2815	2815	248	248	0	0	0	
14	Constanța	10.6	10.6	2.4	0.0	13.0	0.0	4689	4689	120	120	112	112	331	219	182	50	0	
15	Covasa	0.5	0.5	8.1	4.1	8.6	4.6	3917	3472	164	75	285	285	27	27	0	0	0	
16	Dâmbovița	52.3	17.1	30.9	15.6	83.2	32.7	0	0	0	0	0	0	0	0	5023	5023	0	
17	Dolj	12.8	0.0	6.8	3.0	19.6	3.8	0	0	0	0	0	0	0	0	0	0	0	
18	Galați	19.0	6.0	17.0	3.0	36.0	9.0	0	0	0	0	0	0	0	0	0	0	0	
19	Gorj	1.8	1.8	1.0	1.0	3.2	3.2	3895	3895	39	39	256	256	77	65	0	0	0	
20	Harghita	0.5	0.5	0.0	0.0	0.5	0.5	7650	7650	2530	2530	1565	1565	82	82	0	0	0	
21	Hunedoara	4.0	4.0	7.8	3.8	11.4	11.4	140	67	4691	2050	0	0	0	0	0	0	0	
22	Hunedoara	17.8	9.6	22.5	1.7	49.3	31.9	0	0	0	0	0	0	0	0	0	0	0	
23	Ialomița	21.2	2.8	28.1	29.1	2.3	0.9	0	0	0	0	0	0	0	0	0	0	0	
24	Ifov	0.0	0.0	2.3	0.9	2.3	0.9	5494	5494	415	415	0	0	0	0	0	0	0	
25	Ifov	9.3	5.8	0.5	0.4	9.8	6.2	0	0	0	0	0	0	0	0	0	0	0	
26	Maramureș	2.7	1.2	7.4	2.4	10.1	3.6	0	0	0	0	0	0	0	0	0	0	0	
27	Mehedința	30.0	18.0	4.0	14.0	38.0	54.0	49270	16166	10174	19119	1311	1311	418	251	0	0	0	
28	Mureș	11.5	12.1	9.8	9.1	23.0	22.6	20409	20409	1340	1274	1143	1143	218	218	0	0	0	
29	Neamț	16.1	15.2	4.4	1.9	20.5	17.1	10893	10893	401	401	660	660	0	0	0	0	0	
30	Ort	0.0	0.0	0.1	0.1	0.1	0.1	0	0	0	0	0	0	0	0	0	0	0	
31	Ort	0.0	0.0	5.1	1.0	5.1	1.0	0	0	0	0	0	0	0	0	0	0	0	
32	Satele Mare	4.7	0.0	1.9	0.2	6.8	0.2	0	0	0	0	0	0	0	0	0	0	0	
33	Săte	11.5	5.3	15.2	11.4	36.6	23.7	2505	2505	25	25	729	729	155	151	0	0	0	
34	Sibiu	386.0	66.0	58.0	7.0	454.0	73.0	35905	34407	18739	18739	4840	4908	490	350	0	0	0	
35	Suceava	31.0	6.4	5.0	1.0	36.0	7.4	0	0	0	0	0	0	0	0	0	0	0	
36	Teleorman	0.0	0.0	11.0	0.0	11.0	0.0	14	14	0	0	15	15	0	0	0	0	0	
37	Timiș	35.0	40.6	19.0	10.3	54.0	50.9	0	0	0	0	0	0	0	0	1907	1166	0	
38	Tulcea	9.3	3.8	4.2	3.3	13.5	7.1	0	0	0	0	0	0	0	0	0	0	0	
39	Vâlcea	40.0	21.0	38.0	34.0	78.0	55.0	319	658	390	400	756	662	87	87	0	0	0	
40	Vâlcea	58.6	58.6	41.2	41.2	99.8	99.8	134	134	0	0	98	98	0	0	0	0	0	
41	Vrancea	724.6	374.8	442.6	311.3	1167.2	686.1	16654	16654	126916	45888	86988	21459	2764	1882	7189	7630	0	
TOTAL																			

ANEXA 2

TOTAL GENERAL.		CHELTUIELI			
ha	ha	TOTAL CHELTUIELI PROTECTIE - lei			din care
Plan.	Realizat.	Plan	Realizat	manopera	
5569	5245	275292.0	799965.0	29817.0	0.0
729	473	439216.0	39385.0		32615.0
1948	1945	86844.0	73758.0		86000.0
2753	2731	418100.0	153000.0		438810
7883	6457	503744.0	241236.0		3000.0
384	384	240000.0	170000.0		15598.0
66	40	170784.0	27029.0		23300.0
4309	4157	249901.0	33207.0		15900.0
151	240	87500.0	40000.0		0.0
802	807	178400.0	116000.0		26241.0
682	682	9870.0	4560.0		13620.0
958	579	203099.0	85384.0		25279.0
1389	1378	1494270.0	181080.0		82258.0
862	104	1065630.0	48475.0		12694.0
5253	4997	2455880.0	115821.0		9201.1
4657	3595	460134.0	82299.0		122454.0
5772	5118	566713.0	396176.4		128000.0
848	580	331669.0	145518.0		0.0
1340	122	585740.0	18000.0		19150.0
82	82	719538	22454.0		4700.0
3973	3961	898600.0	37360.0		1937.0
7750	7744	219630.0	74750.0		34540.0
96	26	32679.0	5851.0		15260.0
1249	354	736210.0	52810.0		24077.0
1040	194	248480.0	39193.0		0.0
5514	5500	182478.0	65373.0		171178.0
119	92	116996.0	87525.9		226657.0
50109	49744	1298000.0	338000.0		202710.0
21231	21224	5875230	360583.0		24900.0
474	162	2218560	56760		0.0
257	97	92790.0	92700.0		27440.0
13	0	10960.0	0.0		2255405.0
2734	2730	165540.0	112193.7		3000.0
37203	37073	9255516.0	3092941.0		40895.0
134	94	4394650	7510.0		64132.0
628	80	227853.0	42105.0		12380.7
2889	1534	886634.0	48356.0		45000.0
302	81	371896.0	16519.9		2085.0
1228	1309	4500060	120000.0		
214	214	45302.0	14616.0		
<b>185370</b>	<b>184593</b>	<b>21010000.0</b>	<b>7475936.5</b>		<b>3770276.8</b>

ANEXA 2

MINIM - SANITAR																			
TOTAL ARBORETE				LIMIT IZOLATARE				TRATARE SEMINTE				TRATARE PULEȚI		ȘANȚ ÎMPOTRIVA PĂȘUNĂȚULUI - km		GARD VITU ÎMPOTRIVA PĂȘUNĂȚULUI - km		TOTAL MINIM SANITAR - ha	
Plan ha	Realizat ha	Plan ha	Realizat ha	Plan ha	Realizat ha	Plan ha	Realizat ha	Plan to	Realizat to	Plan mii buc	Realizat mii buc	Plan km	Realizat km	Plan km	Realizat km	Plan	Realizat	Plan	Realizat
0	0	36	0	5556	5235	1	1	0.4	0.2	0	394	0.0	0.0	0.0	0.0	1	1	0.0	0.0
316	316	183	4	640	461	75	6	0.0	0.0	0	0	0.0	0.0	0.0	0.0	0	0	0.0	0.0
0	0	3	117	1938	1938	0	0	0.0	0.0	300	186	0.0	0.0	0.0	0.0	0	0	0.0	0.0
0	0	149	138	2742	2722	0	0	0.0	0.0	0	0	0.0	0.0	0.0	0.0	0	0	0.0	0.0
4	0	31	6	7872	6454	0	0	6.0	1.0	128	68	3.5	0.0	0.5	0.0	0	0	0.0	0.0
0	0	0	0	378	378	0	0	0.0	0.0	100	100	0.0	0.0	0.0	0.0	0	0	0.0	0.0
0	0	0	0	31	11	0	0	1.0	0.0	0	0	10.1	1.1	0.0	0.0	0	0	0.0	0.0
0	0	0	0	4307	4154	0	1	0.0	0.0	150	150	0.0	0.0	0.0	0.0	0	0	0.0	0.0
0	0	0	0	0	22	140	169	0.0	0.0	0	0	0.0	0.0	0.0	0.0	0	0	0.0	0.0
0	0	80	0	716	721	66	66	0.0	0.0	4	4	0.0	0.0	0.0	0.0	0	0	0.0	0.0
0	0	0	0	682	682	0	0	3.5	0.0	0	0	0.0	0.0	0.0	0.0	0	0	0.0	0.0
153	0	106	17	796	485	130	99	0.0	0.0	0	27	3.5	2.2	0.0	0.0	0	0	0.0	0.0
0	0	0	0	1373	1373	6	3	4.7	1.9	1485	742	0.0	0.0	0.0	0.0	0	0	0.0	0.0
460	0	0	0	460	0	332	88	0.0	0.0	0	0	0.0	0.0	0.0	0.0	0	0	0.0	0.0
0	0	0	0	5217	4973	14	1	0.0	0.0	289	354	0.0	0.0	0.0	0.0	0	0	0.0	0.0
24	0	654	0	4622	3580	26	10	8.5	0.0	230	213	1.9	0.5	0.0	0.0	0	0	0.0	0.0
271	14	0	0	5294	5037	395	49	0.0	0.0	0	0	0.0	0.0	0.0	0.0	0	0	0.0	0.0
373	34	760	542	804	576	24	0	0.0	0.0	0	0	0.0	0.0	0.0	0.0	0	0	0.0	0.0
0	0	30	0	1144	108	160	5	17.0	0.0	465	0	0.4	0.1	1.4	0.0	0	0	0.0	0.0
0	0	0	0	78	78	1	1	0.0	0.0	10	10	0.0	0.0	0.0	0.0	0	0	0.0	0.0
0	0	0	0	3972	3960	0	0	0.0	0.0	922	493	0.0	0.0	0.0	0.0	0	0	0.0	0.0
4	4	0	0	7736	7736	0	0	0.0	0.0	588	530	0.0	0.0	0.0	0.0	0	0	0.0	0.0
0	0	0	0	0	0	56	6	0.0	0.0	0	0	0.0	0.0	0.0	0.0	0	0	0.0	0.0
19	0	971	255	1197	322	3	0	9.5	0.6	870	265	5.5	0.0	0.0	0.0	0	0	0.0	0.0
0	0	908	89	918	89	120	104	0.0	5.0	200	0	0.0	0.0	0.0	0.0	0	0	0.0	0.0
0	0	0	0	5504	5484	0	0	0.0	0.0	1350	781	0.0	0.0	1.5	0.0	0	0	0.0	0.0
10	0	0	0	109	978	0	0	6.6	2.2	0	0	0.0	0.0	0.0	0.0	0	0	0.0	0.0
32	20	77	35	49321	49674	150	16	0.1	0.1	48	920	0.0	0.0	0.0	0.0	0	0	0.0	0.0
0	0	133	109	21198	21198	11	4	0.0	0.0	998	856	2.1	2.6	0.2	0.2	0	0	0.0	0.0
48	48	162	361	434	434	19	7	0.1	0.0	0	0	0.0	0.0	0.0	0.0	0	0	0.0	0.0
0	0	434	138	11774	11725	2	0	2.0	0.0	0	0	0.8	0.3	0.0	0.0	0	0	0.0	0.0
0	0	799	755	249	96	3	0	0.0	0.0	0	0	1.0	0.0	0.0	0.0	0	0	0.0	0.0
0	0	0	0	0	0	0	0	0.8	0.0	91	0	0.0	0.0	0.0	0.0	0	0	0.0	0.0
0	0	7	0	2679	2661	18	25	10.0	6.0	375	839	0.0	0.0	0.0	0.0	0	0	0.0	0.0
5	5	11	3	36943	36970	9	5	0.0	0.0	5170	3974	18.9	12.6	8.9	0.0	0	0	0.0	0.0
0	0	8	0	8	8	0	0	10.0	4.5	0	0	0.0	0.0	0.0	0.0	0	0	0.0	0.0
0	0	538	0	552	34	65	65	0.0	0.0	0	0	0.0	0.0	0.0	0.0	0	0	0.0	0.0
300	0	260	6	2467	1172	368	291	0.0	0.0	250	287	26.0	0.0	0.0	0.0	0	0	0.0	0.0
94	13	195	61	289	74	0	0	0.0	0.0	0	0	0.0	0.0	0.0	0.0	0	0	0.0	0.0
60	60	684	469	1150	1254	0	0	10.0	2.0	411	372	0.0	0.0	0.0	0.0	0	0	0.0	0.0
0	0	0	0	114	114	0	0	0.0	0.0	25	25	0.0	0.0	0.0	0.0	0	0	0.0	0.0
2217	604	8474	3286	191873	182665	2283	1102	93.2	23.5	14498	11884	78.7	19.4	12.5	0.3	0.3	2188	0	1102

## SITUAȚIA

lucrărilor de protecție a pădurilor efectuate în fondul forestier aparținând altor deținători, în anul 2012

Anexa 2

Nr. crt.	Direcția silvică	Combaterea iadaelor		Arbori cunși		Curse feromonale		Combaterea Hylobius		Combaterea defoliator		Comb. div. alie insecte		Comb. paraziti vsq.		Prev. vătăm. vânat		TOTAL ARBORETE		
		Plan ha	Realizat ha	Plan buc	Realizat buc	Plan buc	Realizat buc	Plan ha	Realizat ha	Plan ha	Realizat ha	Plan ha	Realizat ha	Plan ha	Realizat ha	Plan ha	Realizat ha	Plan ha	Realizat ha	
1	Alba	0	0	0	0	0	0	0	0	0	0	0	0	0	0	0	0	0	0	0
2	Arad	8	8	0	0	1	1	0	0	0	0	0	0	0	0	0	0	0	0	8
3	Argeș	511	511	17	17	20	20	5	5	0	0	0	0	0	0	0	0	0	516	516
4	Bacău	0	0	0	0	0	0	0	0	0	0	0	0	0	0	0	0	0	0	0
5	Bihor	560	280	0	0	624	624	0	28	0	0	0	0	0	0	0	0	0	560	310
6	Bistrița Năsăud	0	0	0	0	0	0	0	0	0	0	0	0	0	0	0	0	0	0	0
7	Botoșani	599	599	0	0	30	30	35	11	0	0	0	0	0	0	0	0	0	610	610
8	Breștov	598	598	0	0	30	30	35	11	0	0	0	0	0	0	0	0	0	610	610
9	Brăila	0	0	0	0	0	0	0	0	0	0	0	0	0	0	0	0	0	0	0
10	Buzău	0	0	0	0	0	0	0	0	0	0	0	0	0	0	0	0	0	0	0
11	Carap Severin	0	0	0	0	0	0	0	0	0	0	0	0	0	0	0	0	0	0	0
12	Cluj	330	330	19134	1998	600	600	25	32	0	0	0	0	0	0	0	0	0	355	362
13	Constanța	0	0	0	0	0	0	0	0	0	0	0	0	0	0	0	0	0	0	0
14	Covasna	15417	15417	20	0	136	132	296	205	0	0	0	0	0	0	0	0	0	15757	15666
15	Dâmbovița	553	553	40	17	72	72	0	0	0	0	0	0	0	0	0	0	0	573	553
16	Doj	0	0	0	0	0	0	0	0	0	0	0	0	0	0	0	0	0	0	0
17	Galaj	0	0	0	0	0	0	0	0	0	0	0	0	0	0	0	0	0	0	0
18	Galați	0	0	0	0	0	0	0	0	0	0	0	0	0	0	0	0	0	0	0
19	Giurgiu	0	0	0	0	0	0	0	0	0	0	0	0	0	0	0	0	0	0	0
20	Gorj	0	0	0	0	0	0	0	0	0	0	0	0	0	0	0	0	0	0	0
21	Harghita	8533	8533	0	0	696	696	324	93	0	0	0	0	0	0	0	0	0	8872	8641
22	Hunedoara	449	449	0	0	163	163	0	0	0	0	0	0	0	0	0	0	0	449	449
23	Ialomița	0	0	0	0	0	0	0	0	0	0	0	0	0	0	0	0	0	0	0
24	Iajl	58	58	190	190	0	0	0	0	0	0	0	0	0	0	0	0	0	58	58
25	Ifov	0	0	0	0	0	0	0	0	0	0	0	0	0	0	0	0	0	0	0
26	Maramureș	231	231	83	83	0	0	0	0	0	0	0	0	0	0	0	0	0	231	231
27	Mehedinți	0	0	0	0	0	0	0	0	0	0	0	0	0	0	0	0	0	0	0
28	Mureș	14765	14765	2385	1610	238	240	85	85	0	0	6	6	0	0	0	0	0	15246	15090
29	Neamț	9255	9255	542	542	291	281	38	38	0	0	0	0	0	0	0	0	0	9316	9311
30	Olt	0	0	0	0	0	0	0	0	0	0	0	0	0	0	0	0	0	0	0
31	Prahova	1568	1568	31	31	132	132	0	0	0	0	0	0	0	0	0	0	0	1595	1595
32	Satu Mare	0	0	0	0	0	0	0	0	0	0	0	0	0	0	0	0	0	0	0
33	Sălaj	0	0	0	0	0	0	0	0	0	0	0	0	0	0	0	0	0	0	0
34	Sibiu	517	517	0	0	206	206	27	19	0	0	0	0	0	0	0	0	0	552	536
35	Suceava	8653	5586	4670	6026	655	667	95	99	0	0	0	0	0	0	0	0	0	8923	5790
36	Teleorman	0	0	0	0	0	0	0	0	0	0	0	0	0	0	0	0	0	0	0
37	Timiș	0	0	0	0	0	0	0	0	0	0	0	0	0	0	0	0	0	0	0
38	Tulcea	0	0	0	0	0	0	0	0	0	0	0	0	0	0	0	0	0	0	0
39	Vaslui	0	0	0	0	0	0	0	0	0	0	0	0	0	0	0	0	0	0	0
40	Vâlcea	0	0	0	0	0	0	0	0	0	0	0	0	0	0	0	0	0	0	0
41	Vrancea	0	0	0	0	0	0	0	0	0	0	0	0	0	0	0	0	0	0	0
TOTAL		62806	59259	27112	9914	3894	3904	968	626	0	0	6	6	248	222	484	228	54279	60336	







**SITUAȚIA**  
**INCENDIILOR DE PĂDURE PRODUSE ÎN ANUL 2021**  
**ÎN FONDUL FORESTIER ADMINISTRAT/PENTRU CARE SE ASIGURĂ SERVICII SILVICE**

Nr. crt.	Direcția Silvică	Nr. incendii				Suprafața afectată (ha)				Pagube				
		Total	din care, pe zone geogr.:			Total	din care:			Masă lm.		Puietși		Obiect.
			C	D	M		litieră	plânt./r.n.	obiect.	Cant. (mc)	Val. (lei)	Cant. (buc)	Val. (lei)	
1	Alba	7	0	6	1	2.96	2.96	0.00	0.00	0	0.00	0	0.00	0.00
2	Arad	0	0	0	0	0.00	0.00	0.00	0.00	0	0.00	0	0.00	0.00
3	Argeș	3	0	3	0	1.18	1.18	0.00	0.00	0	0.00	0	0.00	0.00
4	Bacău	7	0	7	0	17.91	17.41	0.50	0.00	0	0.00	673	7430.00	0.00
5	Bihor	2	0	1	1	5.20	5.20	0.00	0.00	0	0.00	0	0.00	0.00
6	Bistrița Năsăud	0	0	0	0	0.00	0.00	0.00	0.00	0	0.00	0	0.00	0.00
7	Botoșani	0	0	0	0	0.00	0.00	0.00	0.00	0	0.00	0	0.00	0.00
8	Brasov	0	0	0	0	0.00	0.00	0.00	0.00	0	0.00	0	0.00	0.00
9	Brăila	0	0	0	0	0.00	0.00	0.00	0.00	0	0.00	0	0.00	0.00
10	Buzău	1	0	1	0	1.00	1.00	0.00	0.00	0	0.00	0	0.00	0.00
11	Caras Severin	9	0	8	1	67.18	67.18	0.00	0.00	0	0.00	0	0.00	0.00
12	Călărași	2	2	0	0	5.26	5.15	0.00	0.11	0	0.00	0	0.00	0.00
13	Cluj	3	1	2	0	7.61	7.61	0.00	0.00	0	0.00	0	0.00	0.00
14	Constanța	4	4	0	0	28.45	28.45	0.00	0.00	0	0.00	0	0.00	0.00
15	Covasna	1	0	1	0	3.50	3.50	0.00	0.00	0	0.00	0	0.00	0.00
16	Dâmbovița	2	1	1	0	1.14	1.14	0.00	0.00	0	0.00	0	0.00	0.00
17	Dolj	29	29	0	0	74.07	71.42	0.65	2.00	0	0.00	2590	12971.68	0.00
18	Galați	5	5	0	0	40.65	40.65	0.00	0.00	0	0.00	0	0.00	0.00
19	Gurgu	0	0	0	0	0.00	0.00	0.00	0.00	0	0.00	0	0.00	0.00
20	Gorj	54	18	36	0	404.80	400.50	3.30	1.00	0	0.00	5437	17196.81	0.00
21	Harghita	3	1	2	0	8.30	8.30	0.00	0.00	60	17160.00	0	0.00	0.00
22	Hunedoara	4	0	1	3	5.80	2.30	3.50	0.00	0	0.00	13500	48000.00	0.00
23	Ialomița	3	3	0	0	2.20	0.20	1.00	1.00	2	1776.00	473	2242.00	0.00
24	Iasi	0	0	0	0	0.00	0.00	0.00	0.00	0	0.00	0	0.00	0.00
25	Ifov	0	0	0	0	0.00	0.00	0.00	0.00	0	0.00	0	0.00	0.00
26	Maramures	1	0	1	0	0.93	0.00	0.93	0.00	0	0.00	0	0.00	0.00
27	Mehedinți	67	58	9	0	721.55	644.07	76.98	0.50	15	3000.00	2680	6968.00	0.00
28	Mures	0	0	0	0	0.00	0.00	0.00	0.00	0	0.00	0	0.00	0.00
29	Neamț	2	0	1	1	15.00	10.00	4.00	1.00	0	0.00	2500	6970.00	1730.00
30	Olt	10	10	0	0	5.92	3.92	1.50	0.50	0	0.00	0	0.00	0.00
31	Prahova	1	0	1	0	3.50	3.50	0.00	0.00	0	0.00	0	0.00	0.00
32	Satu Mare	1	0	1	0	3.50	3.50	0.00	0.00	0	0.00	0	0.00	0.00
33	Sălaj	2	0	2	0	10.50	9.00	1.50	0.00	0	0.00	0	0.00	0.00
34	Sibiu	7	0	7	0	17.25	17.25	0.00	0.00	0	0.00	0	0.00	0.00
35	Suceava	8	2	4	2	3.20	1.42	1.58	0.20	0	0.00	4600	19840.00	0.00
36	Teleorman	6	6	0	0	3.20	2.20	0.00	1.00	0	0.00	0	0.00	0.00
37	Timiș	1	1	0	0	1.00	0.50	0.50	0.00	0	0.00	0	0.00	0.00
38	Tulcea	0	0	0	0	0.00	0.00	0.00	0.00	0	0.00	0	0.00	0.00
39	Vaslui	0	0	0	0	0.00	0.00	0.00	0.00	0	0.00	0	0.00	0.00
40	Vâlcea	7	5	2	0	63.58	63.58	0.00	0.00	0	0.00	0	0.00	0.00
41	Vrancea	2	0	2	0	6.00	6.00	0.00	0.00	0	0.00	0	0.00	0.00
<b>TOTAL</b>		<b>254</b>	<b>146</b>	<b>99</b>	<b>9</b>	<b>1532.34</b>	<b>1429.09</b>	<b>95.94</b>	<b>7.31</b>	<b>77</b>	<b>21936.00</b>	<b>32453</b>	<b>121618.49</b>	<b>1730.00</b>

SITUAȚIA realizării lucrărilor de regenerare a pădurilor pe anul 2021  
fond forestier proprietate publică a statului

ha

Nr. crt.	Direcția silvică	Regenerări total			Regenerări naturale			Regenerări artificiale		
		Program an 2021	Realizări an 2021	%	Program an 2021	Realizări an 2021	%	Program an 2021	Realizări an 2021	%
1	ALBA	292	320	109.6	177	204	115.3	115	116	100.9
2	ARAD	238	257	108.0	196	199	101.5	42	58	138.1
3	ARGEȘ	367	390	106.3	310	328	105.8	57	62	108.8
4	BACĂU	558	574	102.9	433	448	103.5	125	126	100.8
5	BIHOR	322	325	100.9	173	175	101.2	149	150	100.7
6	BISTRITA-NĂSAUD	27	27	100.0	7	7	100.0	20	20	100.0
7	BOTOȘANI	188	235	125.0	140	186	132.9	48	49	102.1
8	BRĂILA	265	282	106.4	100	135	135.0	165	147	89.1
9	BRĂȘOV	38	38	100.0	29	29	100.0	9	9	100.0
10	BUZĂU	116	178	153.4	101	162	160.4	15	16	106.7
11	CĂLĂRAȘI	237	258	108.9	67	103	153.7	170	155	91.2
12	CARAȘ - SEVERIN	753	753	100.0	622	622	100.0	131	131	100.0
13	CLUJ	409	427	104.4	190	191	100.5	219	236	107.8
14	CONSTANȚA	246	287	116.7	164	205	125.0	82	82	100.0
15	COVASNA	298	307	103.0	197	203	103.0	101	104	103.0
16	DĂMBOVIȚA	136	177	130.1	92	133	144.6	44	44	100.0
17	DOLJ	268	322	120.1	147	150	102.0	121	172	142.1
18	GALAȚI	414	461	111.4	259	305	117.8	155	156	100.6
19	GIURGIU	164	165	100.6	129	134	103.9	35	31	88.6
20	GORJ	133	181	136.1	75	129	172.0	58	52	89.7
21	HARGHITA	79	80	101.3	44	45	102.3	35	35	100.0
22	HUNEDOARA	186	321	172.6	126	261	207.1	60	60	100.0
23	IALOMIȚA	247	264	106.9	130	190	146.2	117	74	63.2
24	IASI	407	424	104.2	357	367	102.8	50	57	114.0
25	ILFOV	135	162	120.0	121	145	119.8	14	17	121.4
26	MARAMUREȘ	649	705	108.6	413	455	110.2	236	250	105.9
27	MEHEDINȚI	277	311	112.3	225	254	112.9	52	57	109.6
28	MUREȘ	366	407	111.2	215	220	102.3	151	187	123.8
29	NEAMȚ	656	697	106.3	489	509	104.1	167	188	112.6
30	OLT	206	218	105.8	114	126	110.5	92	92	100.0
31	PRAHOVA	160	165	103.1	81	86	106.2	79	79	100.0
32	SĂLAJ	68	76	111.8	51	59	115.7	17	17	100.0
33	SATU MARE	93	109	117.2	68	82	120.6	25	27	108.0
34	SIBIU	231	313	135.5	75	156	208.0	156	157	100.6
35	SUCEAVA	1848	1936	104.8	785	870	110.8	1063	1066	100.3
36	TELEORMAN	133	133	100.0	70	70	100.0	63	63	100.0
37	TIMIȘ	230	255	110.9	199	224	112.6	31	31	100.0
38	TULCEA	384	421	109.6	152	189	124.3	232	232	100.0
39	VĂLCEA	159	246	154.7	99	183	184.8	60	63	105.0
40	VASLUI	352	356	101.1	311	311	100.0	41	45	109.8
41	VRANCEA	335	349	104.2	304	317	104.3	31	32	103.2
<b>TOTAL</b>		<b>12670</b>	<b>13912</b>	<b>109.8</b>	<b>8037</b>	<b>9167</b>	<b>114.1</b>	<b>4633</b>	<b>4745</b>	<b>102.4</b>

**SITUATIA realizarii lucrarilor de completari in plantatii si refacere a plantatiilor calamitate  
pe anul 2021  
fond forestier proprietate publica a statului**

ha

Nr. crt.	Direcția silvica	Completari			Refaceri		
		Program an 2021	Realizari an 2021	%	Program an 2021	Realizari an 2021	%
1	ALBA	14	14	100.0	0	0	
2	ARAD	30	36	120.0	0.5	0.5	100.0
3	ARGES	13	13	100.0	0	0	
4	BACĂU	55	56	101.8	0	0	
5	BIHOR	25	25	100.0	7.5	7.5	100.0
6	BISTRITA-NĂSAUD	6	6	100.0	0	0	
7	BOTOȘANI	51	51	100.0	0	0	
8	BRĂILA	75	59	78.7	24	12	50.0
9	BRĂSOV	12	12	100.0	0	0	
10	BUZĂU	23	22	95.7	4	4	100.0
11	CĂLĂRAȘI	64	105	164.1	19	30	157.9
12	CARAȘ - SEVERIN	53	63	118.9	5	5	100.0
13	CLUJ	43	43	100.0	2	2	100.0
14	CONSTANȚA	64	57	89.1	5	2	40.0
15	COVASNA	16	16	100.0	0	0	
16	DĂMBOVIȚA	22	28	127.3	6	6	100.0
17	DOLJ	90	116	128.9	18	16	88.9
18	GALAȚI	128	123	96.1	51	47	92.2
19	GIURGIU	84	84	100.0	30	29	96.7
20	GORJ	16	18	112.5	2	2	100.0
21	HARGHITA	10	10	100.0	0	0	
22	HUNEDOARA	33	33	100.0	0	0	
23	IALOMIȚA	85	155	182.4	41	33	80.5
24	IAȘI	56	61	108.9	33	32	97.0
25	ILFOV	1	1	100.0	0	0	
26	MARAMUREȘ	44	44	100.0	5	5	100.0
27	MEHEDINȚI	20	23	115.0	9	9	100.0
28	MUREȘ	34	34	100.0	0	0	
29	NEAMȚ	45	45	100.0	0	0	
30	OLT	61	92	150.8	13	12	92.3
31	PRAHOVA	22	23	104.5	7	7	100.0
32	SĂLAJ	3	3	100.0	0	0	
33	SĂTU MARE	14	14	100.0	0	0	
34	SIBIU	36	36	100.0	0	0	
35	SUCEAVA	215	215	100.0	2	2	100.0
36	TELEORMAN	47	50	106.4	21	21	100.0
37	TIMIȘ	15	15	100.0	0	0	
38	TULCEA	268	174	64.9	124	108	87.1
39	VĂLCEA	29	29	100.0	3	1	33.3
40	VASLUI	39	31	79.5	26	6	23.1
41	VRANCEA	12	43	358.3	32	1	3.1
	<b>TOTAL</b>	<b>1973</b>	<b>2078</b>	<b>105.3</b>	<b>490</b>	<b>400</b>	<b>81.6</b>

REALIZAREA  
programului de executare a lucrărilor de îngrijire a arboretelor tinere  
în anul 2021  
TOTAL LUCRĂRI

Nr. crt.	DIRECȚIA SILVICĂ	Program	Realizări	ha
				% col.3/col.2
0	1	2	3	4
1	Alba	2160	1970	91
2	Arad	3600	4002	111
3	Argeș	3800	3879	102
4	Bacău	5255	6145	117
5	Bihor	1160	1402	121
6	Bistrița Năs.	547	550	101
7	Botoșani	2407	2476	103
8	Brășov	333	388	117
9	Brăila	1466	1565	107
10	Buzău	2483	2329	94
11	Caras Sev.	5300	4748	90
12	Călărași	895	972	109
13	Cluj	2198	2000	91
14	Constanța	815	978	120
15	Covasna	1130	1137	101
16	Dâmbovița	1930	2721	141
17	Dolj	1351	2405	178
18	Galăț	1004	1042	104
19	Giurgiu	1344	1419	106
20	Gorj	1992	2058	103
21	Harghita	985	1111	113
22	Hunedoara	2019	1625	80
23	Ialomița	1257	1280	102
24	Iasi	3006	3183	106
25	Ilföv	501	584	117
26	Maramureș	5000	5141	103
27	Mehedinți	2069	2167	105
28	Mureș	3214	3423	107
29	Neamț	6550	6967	106
30	Olt	1331	1379	104
31	Prahova	3004	3390	113
32	Satu Mare	987	1082	110
33	Sălaj	712	782	110
34	Sibiu	586	663	113
35	Suceava	9800	11278	115
36	Teleorman	820	915	112
37	Timiș	2704	2816	104
38	Tulcea	2220	2695	121
39	Vaslui	2195	2538	116
40	Vâlcea	2506	2717	108
41	Vrancea	2564	2697	105
<b>TOTAL</b>		<b>95200</b>	<b>102619</b>	<b>108</b>

Intocmit: Constantin BRATU	Vizat: Director Codruț BILEA	Verificat: Șef serviciu Dorin GARBACEA
Data: 19.01.2022	Data: 19.01.2022	Data: 19.01.2022
Semnătura	Semnătura	Semnătura

REALIZAREA  
programului de executare a lucrărilor de îngrijire a arboretelor tinere  
în anul 2021  
DEGAJARI

Nr. crt.	DIRECȚIA SILVICĂ	Program	Realizări	ha
				% col.3/ col.2
0	1	2	3	4
1	Alba	380	426	112
2	Arad	500	552	110
3	Argeș	165	196	119
4	Bacău	370	409	111
5	Bihor	155	154	99
6	Bistrița Năs.	85	87	102
7	Botoșani	125	131	105
8	Brășov	24	58	242
9	Brăila	0	0	0
10	Buzău	80	97	121
11	Caraș Sev.	740	997	135
12	Călărași	0	0	0
13	Cluj	32	74	231
14	Constanța	5	32	640
15	Covăsna	79	83	105
16	Dâmbovița	50	66	132
17	Dolj	17	17	100
18	Galați	16	16	100
19	Giurgiu	64	64	100
20	Gorj	98	107	109
21	Harghita	85	86	101
22	Hunedoara	124	128	103
23	Ialomița	0	0	0
24	Iași	200	211	106
25	Ilfov	46	46	100
26	Maramureș	622	649	104
27	Mehedinți	76	115	151
28	Mureș	500	536	107
29	Neamț	990	1017	103
30	Olt	43	44	102
31	Prahova	142	161	113
32	Satu Mare	120	147	123
33	Sălaj	64	68	106
34	Sibiu	99	108	109
35	Suceava	1400	1524	109
36	Teleorman	0	5	
37	Timiș	243	297	122
38	Tulcea	100	129	129
39	Vaslui	59	81	137
40	Vâlcea	186	228	123
41	Vrancea	216	254	118
<b>TOTAL</b>		<b>8300</b>	<b>9400</b>	<b>113</b>

Intocmit: Constantin BRATU	Vizat: Director Codruț BÎLEA	Verificat: Sef serviciu Dorin GÎRBEA
Data: 19.01.2022 Semnătura	Data: 19.01.2022 Semnătura	Data: 19.01.2022 Semnătura

**REALIZAREA**  
programului de executare a lucrărilor de îngrijire a arboretelor tinere  
în anul 2021  
**CURĂȚIRI**

Nr. crt.	DIRECȚIA SILVICĂ	Program	Realizări	ha
				% col.3/ col.2
0	1	2	3	4
1	Alba	350	395	113
2	Arad	500	518	104
3	Argeș	435	469	108
4	Bacău	785	824	105
5	Bihor	165	318	193
6	Bistrița Năs.	64	64	100
7	Botoșani	168	171	102
8	Brașov	59	80	136
9	Brăila	401	412	103
10	Buzău	340	398	117
11	Caraș Sev.	860	995	116
12	Călărași	160	163	102
13	Cluj	201	387	193
14	Constanța	210	256	122
15	Covașna	250	252	101
16	Dâmbovița	220	226	103
17	Dolj	351	567	162
18	Galați	365	389	107
19	Giurgiu	314	309	98
20	Gorj	294	301	102
21	Harghita	340	348	102
22	Hunedoara	254	256	101
23	Ialomița	370	370	100
24	Iași	656	761	116
25	Ilfov	137	146	107
26	Maramureș	1035	1066	103
27	Mehedinți	470	470	100
28	Mureș	560	626	112
29	Neamț	760	786	103
30	Olt	261	262	100
31	Prahova	272	288	106
32	Satu Mare	187	203	109
33	Sălaj	102	104	102
34	Sibiu	104	106	102
35	Suceava	900	1237	137
36	Teleorman	147	149	101
37	Timiș	429	429	100
38	Tulcea	350	485	139
39	Vaslui	383	429	112
40	Vâlcea	295	342	116
41	Vrancea	296	322	109
<b>TOTAL</b>		<b>14800</b>	<b>16679</b>	<b>113</b>

Întocmit: Constantin BRATU	Vizat: Director Codruț BÎLEA	Verificat: Șef serviciu Dorin GÎRBAȚEA
Data: 19.01.2022	Data: 19.01.2022	Data: 19.01.2022
Semnătura	Semnătura	Semnătura



REALIZAREA  
programului de executare a lucrărilor de îngrijire a arboretelor tinere  
în anul 2021  
RĂRITURI

Nr. crt.	DIRECȚIA SILVICĂ	Program	Realizări	ha
				% col.3/ col.2
0	1	2	3	4
1	Alba	1430	1149	80
2	Arad	2600	2932	113
3	Argeș	3200	3214	100
4	Bacău	4100	4912	120
5	Bihor	840	930	111
6	Bistrița Năs.	398	399	100
7	Botoșani	2114	2174	103
8	Brașov	250	250	100
9	Brăila	915	989	108
10	Buzău	2063	1834	89
11	Caraș Sev.	3700	2756	74
12	Călărași	425	492	116
13	Cluj	1965	1539	78
14	Constanța	530	607	115
15	Covasna	801	802	100
16	Dâmbovița	1660	2429	146
17	Dolj	893	1644	184
18	Galăț	590	595	101
19	Giurgiu	896	976	109
20	Gorj	1600	1650	103
21	Harghita	560	677	121
22	Hunedoara	1641	1241	76
23	Ialomița	686	709	103
24	Iași	2150	2211	103
25	Ilfov	318	392	123
26	Maramureș	3343	3426	102
27	Mehedinți	1513	1572	104
28	Mureș	2154	2261	105
29	Neamț	4800	5164	108
30	Olt	977	1019	104
31	Prahova	2590	2941	114
32	Satu Mare	680	732	108
33	Sălaj	546	610	112
34	Sibiu	383	449	117
35	Suceava	7500	8517	114
36	Teleorman	663	741	112
37	Timiș	2032	2090	103
38	Tulcea	1530	1715	112
39	Vaslui	1687	1947	115
40	Vâlcea	2025	2147	106
41	Vrancea	2052	2121	103
<b>TOTAL</b>		<b>70800</b>	<b>74955</b>	<b>106</b>

Intocmit: Constantin BRATU	Vizat: Director Codruț BÎLEA	Verificat: Sef serviciu Dorin GÎREACEA
Data: 19.01.2022	Data: 19.01.2022	Data: 19.01.2022
Semnătura	Semnătura	Semnătura



**REALIZAREA**  
programului de executare a lucrărilor de îngrijire a arboretelor tinere  
în anul 2021  
**ELAGAJ ARTIFICIAL**

Nr. crt.	DIRECȚIA SILVICĂ	Program	Realizări	ha
				% col.3/ col.2
0	1	2	3	4
1	Alba	0	0	
2	Arad	0	0	
3	Argeș	0	0	
4	Bacău	0	0	
5	Bihor	0	0	
6	Bistrița Năs.	0	0	
7	Botoșani	0	0	
8	Brașov	0	0	
9	Brăila	150	164	109
10	Buzău	0	0	
11	Caraș Sev.	0	0	
12	Călărași	310	317	102
13	Cluj	0	0	
14	Constanța	70	83	119
15	Covasna	0	0	
16	Dâmbovița	0	0	
17	Dolj	90	177	197
18	Galați	33	42	127
19	Giurgiu	70	70	100
20	Gorj	0	0	
21	Harghita	0	0	
22	Hunedoara	0	0	
23	Ialomița	201	201	100
24	Iași	0	0	
25	Ilfov	0	0	
26	Maramureș	0	0	
27	Mehedinți	10	10	100
28	Mureș	0	0	
29	Neamț	0	0	
30	Olt	50	54	108
31	Prahova	0	0	
32	Satu Mare	0	0	
33	Sălaj	0	0	
34	Sibiu	0	0	
35	Suceava	0	0	
36	Teleorman	10	20	200
37	Timiș	0	0	
38	Tulcea	240	366	153
39	Vaslui	66	81	123
40	Vâlcea	0	0	
41	Vrancea	0	0	
<b>TOTAL</b>		<b>1300</b>	<b>1585</b>	<b>122</b>

Întocmit: Constantin BRATU	Vizat: Director Codruț BÎLEA	Verificat: Șef serviciu Dorin GÎRBACEA
Data: 19.01.2022	Data: 19.01.2022	Data: 19.01.2022
Semnătura	Semnătura	Semnătura

**REALIZAREA**

lucrărilor de îngrijire a arboretelor tinere din fondul forestier al altor proprietari  
în anul 2021

ha

Nr. crt.	DIRECȚIA SILVICĂ	Realizări în anul 2020	din care, pe natură de lucrări:			
			Degajari	Curatiri	Rarituri	Elagaj artificial
0	1	2	3	4	5	6
1	Alba	37	0	0	37	
2	Arad	360	9	29	322	
3	Arges	529	8	7	514	
4	Bacău	179	0	17	162	
5	Bihor	1505	41	149	1315	
6	Bistrița Năs.	644	0	11	633	
7	Botoșani	181	0	6	175	
8	Brașov	404	1	6	397	
9	Brăila	25	0	17	8	
10	Buzău	0	0	0	0	
11	Caras Sev.	32	0	0	32	
12	Călărași	0	0	0	0	
13	Cluj	627	0	2	625	
14	Constanța	0	0	0	0	
15	Covasna	0	0	0	0	
16	Dâmbovița	223	0	0	223	
17	Dolj	14	0	0	14	
18	Galați	13	0	0	13	
19	Giurgiu	60	0	0	60	
20	Gorj	0	0	0	0	
21	Harghita	1500	186	246	1068	
22	Hunedoara	598	0	30	568	
23	Ialomița	0	0	0	0	
24	Iași	0	0	0	0	
25	Ilfov	82	0	0	82	
26	Maramureș	616	2	47	567	
27	Mehedinți	34	0	0	34	
28	Mureș	2038	76	131	1831	
29	Neamț	443	8	3	432	
30	Olt	110	0	0	110	
31	Prahova	10	0	0	10	
32	Satu Mare	422	6	3	413	
33	Sălaj	418	0	0	418	
34	Sibiu	1178	115	178	885	
35	Suceava	1421	72	99	1250	
36	Teleorman	63	0	0	63	
37	Timiș	9	0	0	9	
38	Tulcea	0	0	0	0	
39	Vaslui	23	0	0	23	
40	Vâlcea	0	0	0	0	
41	Vrancea	0	0	0	0	
<b>TOTAL</b>		<b>13798</b>	<b>524</b>	<b>981</b>	<b>12293</b>	

Intocmit: Constantin BRĂTU	Vizat: Director Codruț BÎLEA	Verificat: Șef serviciu Dorin BÎRBACEA
Data: 19.01.2022	Data: 19.01.2022	Data: 19.01.2022
Semnătura	Semnătura	Semnătura

**REALIZAREA**  
programului de evaluarea masei lemnoase  
în anul 2021

Nr. crt.	DIRECȚIA SILVICĂ	Program	Realizări	mii mc
				% col.3/ col.2
0	1	2	3	4
1	Alba	150	204.6	136
2	Arad	250	311.7	125
3	Argeș	235	251.3	107
4	Bacău	670	708.8	106
5	Bihor	125	249.3	199
6	Bistrița-Năsăud	21	24.2	115
7	Botoșani	120	126.5	105
8	Brașov	50	55.7	111
9	Brăila	95	95.0	100
10	Buzău	80	106.7	133
11	Caras-Severin	700	589.7	84
12	Călărași	125	140.4	112
13	Cluj	85	127.0	149
14	Constanța	48	48.4	101
15	Covăsna	90	108.6	121
16	Dâmbovița	130	130.4	100
17	Dolj	140	142.4	102
18	Galati	40	49.6	124
19	Giurgiu	115	61.1	53
20	Gorj	180	180.9	101
21	Harghita	60	78.6	131
22	Hunedoara	255	293.5	115
23	Ialomița	90	91.0	101
24	Iași	187	187.6	100
25	Ilfov	45	53.9	120
26	Maramureș	330	336.9	102
27	Mehedinți	180	183.1	102
28	Mureș	330	399.1	121
29	Neamț	650	768.9	118
30	Olt	85	93.9	110
31	Prahova	290	267.3	92
32	Satu Mare	67	68.9	103
33	Sălaj	62	70.9	114
34	Sibiu	140	158.1	113
35	Suceava	1160	1350.2	116
36	Teleorman	50	50.5	101
37	Timiș	230	212.4	92
38	Tulcea	185	181.9	98
39	Vâlcea	125	143.0	114
40	Vaslui	200	205.6	103
41	Vrancea	130	130.9	101
<b>TOTAL</b>		<b>8300</b>	<b>9038.5</b>	<b>109</b>

Intocmit: Constantin BRATU	Vizat: Director Codrut BÎLEA	Verificat: Sef serviciu Dorin GÎRBOCEA
Data: 19.01.2022	Data: 19.01.2022	Data: 19.01.2022
Semnătura	Semnătura	Semnătura

SITUAȚIA  
 controalelor efectuate în cantoane, în anul 2021

Fond forestier proprietate publică a statului

Nr. crt.	Direcția silvică	Controale de fond		Controale parțiale		Valoarea medie a pag la un ctrl. de fond ( lei)
		Număr	Valoare imputată ( lei)	Număr	Valoare imputată ( lei)	
1	Alba	229	145848	19	167	637
2	Arad	521	12145	17	3442	23
3	Argeș	438	14122	43	6469	32
4	Bacău	637	558434	102	32557	877
5	Bihor	425	163060	32	37735	384
6	Bistrița Năsăud	71	3575	0	0	50
7	Botoșani	248	61394	19	28810	248
8	Brăila	118	12459	16	0	106
9	Brașov	127	10160	3	9864	80
10	Buzău	278	49001	51	6977	176
11	Gălarăși	153	15817	30	389	103
12	Caras Severin	1004	768022	139	141837	765
13	Cluj	375	24737	41	8352	66
14	Constanța	217	55470	13	1325	256
15	Covasna	188	12280	13	256	65
16	Dâmbovița	387	91894	48	105719	237
17	Dolj	581	66264	69	93524	114
18	Galati	163	9625	7	3428	59
19	Giurgiu	247	2187698	17	5443	8857
20	Gorj	612	750640	76	346247	1227
21	Harghita	112	2032	0	0	18
22	Hunedoara	505	11988	27	1026	24
23	Ialomița	143	27085	6	12100	189
24	Iasi	477	69214	59	5832	145
25	Ifov	176	2772	10	0	16
26	Maramureș	553	155691	34	108084	282
27	Mehedinți	365	48793	32	27688	134
28	Mureș	585	72389	55	66187	124
29	Neamț	610	14181	46	34372	23
30	Olt	361	28107	8	2093	78
31	Prahova	377	28653	9	1888	76
32	Sălaj	185	44552	5	194	241
33	Satu-Mare	194	1785	6	0	9
34	Sibiu	327	69454	20	7995	212
35	Suceava	1065	301941	44	134146	284
36	Teleorman	198	177109	2	20989	894
37	Timiș	376	1985	16	341	5
38	Tulcea	546	91554	75	75795	168
39	Vâlcea	333	34590	28	4238	104
40	Vaslui	294	37361	40	6355	127
41	Vrancea	158	10927	43	63019	69
<b>TOTAL</b>		<b>14959</b>	<b>6244808</b>	<b>1320</b>	<b>1404883</b>	<b>417</b>

**SITUAȚIA**  
tăierilor ilegale de arbori în anul 2021  
în fondul forestier proprietate publică a statului

Nr. crt.	Direcția silvică	Volum de material lemnos tăiat ilegal la 31.12.2021 (mc)					procentul nejustificat
		TOTAL	din care:				
			justificat prin P.V. de constatare a infracțiunilor silvice	justificat prin P.V. de constatare a contravențiilor silvice	justificat prin riscul normal al serviciului	nejustificat de personalul silvic	
0	1	2	3	4	5	6	7
1	Alba	275	37	0	0	238	87%
2	Arad	238	193	0	0	45	19%
3	Argeș	556	478	1	0	77	14%
4	Bacău	2393	823	2	0	1568	66%
5	Bihor	809	235	0	0	574	71%
6	Bistrița Năsăud	209	188	0	0	21	10%
7	Botoșani	320	52	0	0	268	84%
8	Brăila	22	1	0	0	21	95%
9	Brașov	460	413	0	0	47	10%
10	Buzău	452	249	8	0	195	43%
11	Calărași	82	21	0	0	61	74%
12	Caras Severin	3905	778	0	0	3127	80%
13	Ciuj	608	494	0	0	114	19%
14	Constanța	378	163	5	0	210	56%
15	Covasna	125	95	0	0	30	24%
16	Dambovița	737	139	0	0	598	81%
17	Dolj	1666	905	0	0	761	46%
18	Galati	60	7	0	0	53	88%
19	Giurgiu	2667	153	0	0	2514	94%
20	Gorj	4752	1514	10	0	3228	68%
21	Harghita	57	53	0	0	4	7%
22	Hunedoara	469	419	0	0	50	11%
23	Ialomița	265	127	0	0	138	52%
24	Iasi	414	148	1	0	265	64%
25	Ifov	17	11	0	0	6	35%
26	Maramureș	1619	652	3	0	964	60%
27	Mehedinti	530	322	0	0	208	39%
28	Mureș	1700	1342	2	0	356	21%
29	Neamț	447	304	0	0	143	32%
30	Olt	258	189	0	0	69	27%
31	Prahova	536	429	0	0	107	20%
32	Sălaj	361	170	14	0	177	49%
33	Satu Mare	62	52	3	0	7	11%
34	Sibiu	2785	2570	2	0	213	8%
35	Suceava	1943	557	3	11	1372	71%
36	Teleorman	583	33	0	0	550	94%
37	Timiș	79	69	0	0	10	13%
38	Tulcea	785	312	4	0	469	60%
39	Valcea	203	120	0	0	83	41%
40	Vaslui	319	161	1	0	157	49%
41	Vrancea	452	291	0	0	161	36%
<b>TOTAL</b>		<b>34598</b>	<b>15269</b>	<b>59</b>	<b>11</b>	<b>19259</b>	<b>56%</b>

SITUAȚIA  
pagubelor produse prin tăieri ilegale de arbori și pășunat abuziv, în anul 2021,  
în fondul forestier proprietate publică a statului

Nr. crt.	Direcția silvică	Valoarea pagubelor (lei)			Suprafața fondului forestier	Valoarea medie a pagubei la 1 ha fond forestier (lei/ha)
		TOTAL	din care :			
			tăieri ilegale	pășunat abuziv		
0	1	2	3	4	5	6
1	Alba	171011	171011	0	79555	2.15
2	Arad	189967	189967	0	101592	1.87
3	Argeș	247738	247738	0	112361	2.20
4	Bacău	940098	940024	74	167983	5.60
5	Bihor	372227	372227	0	60906	6.11
6	Bistrița Năsăud	107430	107430	0	12550	8.56
7	Botoșani	111405	110607	798	34576	3.22
8	Brăila	13366	5628	7738	23051	0.58
9	Brășov	277849	277849	0	20824	13.47
10	Buzău	159939	155078	4861	67101	2.38
11	Călărași	24270	24270	0	20227	1.20
12	Caras Severin	1222209	1222209	0	324457	3.77
13	Cluj	316011	316011	0	58762	5.38
14	Constanța	146894	139133	7761	38503	3.82
15	Covasna	76091	76091	0	28244	2.69
16	Dâmbovița	274812	274566	246	53440	5.14
17	Doj	609432	607009	2423	59858	10.18
18	Galați	14901	14582	319	20742	0.72
19	Giurgiu	2277088	2277088	0	33502	67.97
20	Gorj	1871339	1871339	0	107357	17.43
21	Harghita	24260	24260	0	22907	1.06
22	Hunedoara	235319	235319	0	146490	1.61
23	Ialomița	268740	97714	171026	21849	12.30
24	Iasi	156139	153217	2922	65975	2.37
25	Ilfov	6306	6306	0	19371	0.33
26	Maramureș	606171	606171	0	136360	4.45
27	Mehedinți	218387	218387	0	115743	1.89
28	Mureș	946982	946982	0	103078	9.19
29	Neamț	276233	274020	2213	161020	1.72
30	Olt	114779	106895	7884	31201	3.68
31	Prahova	203204	203204	0	89923	2.26
32	Sălaș	156517	156517	0	29258	5.35
33	Satu Mare	31573	31573	0	28156	1.12
34	Sibiu	1391477	1391477	0	61101	22.77
35	Suceava	907806	883524	24282	273097	3.32
36	Teleorman	224173	224173	0	21098	10.63
37	Timiș	65966	65966	0	75952	0.86
38	Tulcea	311781	304058	7723	104205	2.99
39	Valcea	93002	93002	0	94279	0.99
40	Vaslui	131554	112201	19353	49641	2.65
41	Vrancea	284110	282299	1811	50202	5.66
TOTAL		16078556	15817122	261434	3127297	5.14



**SITUAȚIA**  
controalelor în cantoane, realizate în anul 2021

Fond forestier proprietate privată adm./prestări servicii pe bază de contracte

Nr. crt.	Direcția silvică	Controale de fond		Controale parțiale		Valoarea medie a pag la un contr. de fond ( lei)
		Număr	Valoare imputată ( lei)	Număr	Valoare imputată ( lei)	
1	Alba	3540	11838	53	222	3
2	Arad	279	4298	4	731	15
3	Argeș	515	8018	62	5602	16
4	Bacău	719	225766	121	118486	314
5	Bihor	919	84646	61	5615	92
6	Bistrița Năsăud	62	12451	0	0	0
7	Botoșani	315	7231	27	35	23
8	Brăila	98	15249	0	0	156
9	Brașov	184	1631	0	0	9
10	Buzău	226	12457	47	3405	55
11	Călărași	286	1813	1	451	6
12	Caras Severin	881	9717	16	5014	11
13	Cluj	3284	34040	44	198	10
14	Constanța	29	0	0	0	0
15	Covasna	411	24623	87	4736	0
16	Dambovița	291	12938	32	953	44
17	Dolj	321	2239	23	2473	7
18	Galați	336	13154	33	0	39
19	Giurgiu	156	8723	8	235	56
20	Gorj	425	228527	16	11724	538
21	Harghita	268	2597	12	1360	10
22	Hunedoara	1383	1637	58	5656	1
23	Ialomița	327	9088	3	0	28
24	Iași	294	6368	49	385	22
25	Ifov	1070	626	1	18424	1
26	Maramureș	905	115862	8	84746	128
27	Mehedinți	3264	4302	2	0	1
28	Mureș	2129	57163	51	45239	27
29	Neamț	589	4559	78	14370	8
30	Olt	345	21333	68	0	62
31	Prahova	3109	4731	0	0	2
32	Sălaj	676	36417	20	3215	54
33	Sătu Mare	553	23651	9	2341	43
34	Sibiu	503	88437	28	4822	176
35	Suceava	810	38923	58	10721	48
36	Teleorman	164	7680	0	0	47
37	Timiș	465	167	13	0	0
38	Tulcea	75	905	17	0	12
39	Vâlcea	334	19940	44	1285	60
40	Vaslui	339	10928	34	574	32
41	Vrancea	134	4217	38	3086	31
<b>TOTAL</b>		<b>31013</b>	<b>1178890</b>	<b>1226</b>	<b>356104</b>	<b>38</b>



**SITUAȚIA**  
tăierilor ilegale de arbori în anul 2021, în fondul forestier  
aparținând altor deținători, administrat/pentru care se asigură  
servicii silvice pe bază de contracte de RNP - Romsilva

Nr. crt.	Direcția Silvică	Volum de material lemnos tăiat ilegal la 31.12.2021 (mc)					
		TOTAL	din care:				
			justificat prin P.V. de constatare a infracțiunilor silvice	justificat prin P.V. de constatare a contravențiilor silvice	justificat prin riscul normal al serviciului	nejustificat de personalul silvic	procentul nejustificat
0	1	2	3	4	5	6	7
1	Alba	53	17	0	0	36	68%
2	Arad	563	537	13	0	13	2%
3	Argeș	433	378	2	0	53	12%
4	Bacău	1379	496	4	0	879	64%
5	Bihor	752	558	1	0	193	26%
6	Bistrița Năsăud	373	331	0	0	42	11%
7	Botoșani	188	161	0	0	27	14%
8	Brăila	84	2	0	0	82	98%
9	Brașov	114	107	0	0	7	6%
10	Buzău	235	193	1	0	41	17%
11	Călărași	15	5	0	0	10	67%
12	Caras Severin	122	55	0	0	67	55%
13	Cluj	942	830	0	0	112	12%
14	Constanța	0	0	0	0	0	0%
15	Covasna	693	592	1	0	100	14%
16	Dâmbovița	135	78	0	0	57	42%
17	Dolj	121	104	0	0	17	14%
18	Galați	201	143	0	0	58	29%
19	Giurgiu	42	21	0	0	21	50%
20	Gorj	2247	1579	0	0	668	30%
21	Harghita	110	98	4	0	8	7%
22	Hunedoara	252	230	0	0	22	9%
23	Ialomița	162	119	0	0	43	27%
24	Iași	130	104	0	0	26	20%
25	Ilfov	90	40	0	0	50	56%
26	Maramureș	691	125	2	0	564	82%
27	Mehedinți	1121	1109	0	0	12	1%
28	Mureș	1853	1564	1	0	288	16%
29	Neamț	292	225	0	0	67	23%
30	Olt	521	456	0	0	65	12%
31	Prahova	93	76	0	0	17	18%
32	Sălaj	497	263	66	0	168	34%
33	Satu Mare	116	37	3	0	76	66%
34	Sibiu	1104	874	2	0	228	21%
35	Suceava	415	241	9	1	164	40%
36	Teleorman	24	2	0	0	22	92%
37	Timiș	101	101	0	0	0	0%
38	Tulcea	9	3	1	0	5	56%
39	Vâlcea	433	336	4	0	93	21%
40	Vaslui	236	193	0	0	43	18%
41	Vrancea	167	124	10	0	33	20%
TOTAL		17109	12507	124	1	4477	26%

SITUAȚIA

pagubelor produse prin tăieri ilegale de arbori și pășunat abuziv, în anul 2021,  
în fondul forestier aparținând altor deținători, administrați/pentru care se asigură  
serviciul silvicol pe bază de contracte de RNP - Romsilva

Nr. crt.	Direcția silvică	Valoarea pagubelor (lei)			Suprafața fondului forestier	Valoarea medie a pagubei la 1 ha fond forestier (lei/ha)
		TOTAL	din care :			
			tăieri ilegale	pășunat abuziv		
0	1	2	3	4	5	6
1	Alba	24111	24111	0	18937	1.27
2	Arad	608636	608636	0	22661	26.86
3	Arges	233910	233408	502	46852	4.99
4	Bacău	604572	599929	4643	33699	17.94
5	Bihor	365700	365700	0	54570	6.70
6	Bistrița Năsăud	188255	188255	0	16645	11.31
7	Boțoșani	277026	277026	0	14534	19.06
8	Brăila	18223	18223	0	1426	12.78
9	Brașov	57254	55454	1800	21659	2.64
10	Buzău	73954	73954	0	21225	3.48
11	Calărași	6194	6194	0	1563	3.96
12	Caras Severin	33741	33741	0	24087	1.40
13	Cluj	565846	565846	0	56349	10.04
14	Constanța	0	0	0	595	0.00
15	Covasna	360868	360868	0	38290	9.42
16	Dambovița	54223	54223	0	17041	3.18
17	Dolj	38739	37777	962	11724	3.30
18	Galati	71765	71111	654	16107	4.46
19	Giurgiu	23401	23401	0	2532	9.24
20	Gorj	1279430	1279430	0	72971	17.53
21	Harghita	55676	55676	0	67377	0.83
22	Hunedoara	110466	110466	0	58014	1.90
23	Ialomița	82629	82629	0	2492	33.16
24	Iasi	57635	57635	0	6957	8.28
25	Ifov	37170	37170	0	2680	13.87
26	Maramureș	185246	185246	0	65256	2.84
27	Mehedinți	840437	840437	0	20742	40.52
28	Mureș	1020312	1020312	0	79384	12.85
29	Neamț	144749	144749	0	45950	3.15
30	Olt	308282	303226	5056	16305	18.91
31	Prahova	41190	41190	0	23443	1.76
32	Sălaj	203544	203544	0	36226	5.62
33	Satu Mare	46116	46116	0	14780	3.12
34	Sibiu	599173	599173	0	61229	9.79
35	Suceava	150778	150778	0	66876	2.25
36	Teleorman	8760	8760	0	5790	1.51
37	Timiș	71172	71172	0	11160	6.38
38	Tulcea	2031	2031	0	1803	1.13
39	Valcea	218825	218825	0	43911	4.98
40	Vaslui	100499	99902	597	19744	5.09
41	Vrancea	79984	79984	0	16991	4.71
	<b>TOTAL</b>	<b>9250522</b>	<b>9236308</b>	<b>14214</b>	<b>1160577</b>	<b>7.97</b>

*AS*

REZULTATELE

acțiunilor de control al circulației materialului lemnos și tăieri arbori, în anul 2021

pag. 1

Nr. crt.	Direcția Silvică	Acțiuni-nr.		Infraacțiuni-nr.		Contravenții-nr.		Amenzii aplicate-lei		Mat. lemnos conf.-rnc.		p. Crăciun-confisc.-buc.	
		Total	cu poliț.	Total	cu poliț.	Total	cu poliț.	Total	cu poliț.	Total	cu poliț.	Total	cu poliț.
0	1	2	3	4	5	6	7	8	9	10	11	12	13
1	Alba	533	160	19	17	27	27	12000	12000	52	52	0	0
2	Arad	1951	325	17	14	40	40	119500	119500	134	134	0	0
3	Argeș	2634	980	70	36	441	369	677000	493000	901	741	0	0
4	Bacău	3482	505	282	22	85	49	73000	25000	497	404	0	0
5	Bihor	3021	636	181	61	237	233	204500	192500	899	884	8	8
6	Bistrița Năsăud	709	264	45	5	22	22	22000	22000	104	100	8	0
7	Botoșani	1211	75	44	13	48	48	87500	87500	95	87	0	0
8	Brăila	562	4	6	0	0	0	0	0	32	32	0	0
9	Brașov	3085	120	146	2	11	0	23000	0	83	17	0	0
10	Buzău	967	188	31	24	99	93	116500	109500	226	226	0	0
11	Călărași	571	26	15	1	3	2	8000	6000	5	5	0	0
12	Caras Severin	1494	128	100	1	1	1	0	0	1	1	0	0
13	Cluj	2457	822	328	68	126	123	439000	233500	597	466	187	187
14	Constanța	1422	905	45	5	9	2	20000	0	109	109	0	0
15	Covasna	1109	100	213	23	23	22	34000	33000	245	203	2	2
16	Dâmbovița	1132	264	14	9	133	132	53000	53000	270	202	0	0
17	Doj	1804	711	31	16	0	0	0	0	50	50	0	0
18	Galati	384	137	9	2	23	23	22000	22000	76	76	0	0
19	Giurgiu	1164	12	97	0	0	0	0	0	115	115	0	0
20	Gorj	4381	251	279	51	77	73	41000	33000	273	245	27	27
21	Harghita	822	259	27	6	57	51	59500	48500	68	54	0	0
22	Hunedoara	1973	226	18	15	21	21	54000	54000	349	348	0	0
23	Ialomița	1311	36	78	27	30	28	40000	38000	23	23	0	0
24	Iasi	1769	139	97	86	36	32	79000	60000	131	128	0	0
25	Ifov	149	11	7	1	0	0	0	0	2	2	0	0
26	Maramures	1630	579	94	33	62	53	62000	49000	638	552	2	2
27	Mehedinți	2133	2	5	2	12	12	0	0	126	126	0	0

28	Mures	6865	1085	456	31	266	174	255000	158000	667	311	13	3
29	Neamt	2727	419	59	33	84	82	107500	107000	274	252	107	2
30	Olt	3294	456	30	30	43	39	78500	78500	140	136	0	0
31	Prahova	9321	2436	147	65	48	44	101500	93000	446	430	0	0
32	Saij	588	201	50	22	175	129	312600	202600	154	143	0	0
33	Satu Mare	300	138	19	10	53	45	120000	97000	242	242	0	0
34	Sibiu	2262	168	65	15	81	56	149500	89000	256	122	46	0
35	Suceava	4539	1221	113	84	308	271	477000	429000	1715	1420	61	7
36	Teleorman	896	116	8	4	2	2	3000	3000	3	3	0	0
37	Timis	2715	690	23	5	73	71	94000	94000	270	248	0	0
38	Tulcea	2097	1250	71	12	13	5	15300	1000	28	8	0	0
39	Vâlcea	2590	427	78	18	25	9	49000	13000	164	128	0	0
40	Vaslui	4420	437	50	41	46	34	79500	55500	229	195	0	0
41	Vrancea	1456	245	56	56	183	183	16000	16000	731	731	0	0
<b>Total R.N.P.</b>		<b>87930</b>	<b>17358</b>	<b>3623</b>	<b>966</b>	<b>3023</b>	<b>2600</b>	<b>4104900</b>	<b>3127600</b>	<b>11420</b>	<b>9751</b>	<b>461</b>	<b>238</b>

*[Handwritten signature]*

*[Handwritten signature]*

REZULTATELE

acțiunilor de control instalații de debitat materialului lemnos, în anul 2021

Nr. crt.	Direcția Silvică	Acțiuni-nr.		Infrațiuni-nr.		Contravenții-nr.		Amenzi/aplicative-lei		Mat.lemnos.conf.-nc.		p.crațiun-confisc.-buc.	
		Total	cu polit.	Total	cu polit.	Total	cu polit.	Total	cu polit.	Total	cu polit.	Total	cu polit.
0	1	2	3	4	5	6	7	8	9	10	11	12	13
1	Alba	0	0	0	0	0	0	0	0	0	0	0	0
2	Arad	9	9	0	0	9	9	49000	49000	84	84	0	0
3	Argeș	1	1	0	0	1	1	10000	10000	20	20	0	0
4	Bacău	0	0	0	0	0	0	0	0	0	0	0	0
5	Bihor	0	0	0	0	0	0	0	0	0	0	0	0
6	Bistrița-Năsăud	29	25	0	0	1	1	12000	12000	0	0	0	0
7	Botoșani	0	0	0	0	0	0	0	0	0	0	0	0
8	Brăila	0	0	0	0	0	0	0	0	0	0	0	0
9	Brașov	0	0	0	0	0	0	0	0	0	0	0	0
10	Buzău	2	2	0	0	2	2	10000	10000	21	21	0	0
11	Călărași	2	2	0	0	0	0	0	0	38	38	0	0
12	Caraiș Severin	0	0	0	0	0	0	0	0	0	0	0	0
13	Cluj	0	0	0	0	0	0	0	0	0	0	0	0
14	Constanța	0	0	0	0	0	0	0	0	0	0	0	0
15	Covasna	0	0	0	0	0	0	0	0	0	0	0	0
16	Dâmbovița	0	0	0	0	0	0	0	0	0	0	0	0
17	Doj	0	0	0	0	0	0	0	0	0	0	0	0
18	Galați	7	7	0	0	5	5	19000	19000	0	0	0	0
19	Giurgiu	0	0	0	0	0	0	0	0	0	0	0	0
20	Gorj	1	1	0	0	1	1	5000	5000	3	3	0	0
21	Harghita	34	28	0	0	4	4	6500	6500	107	107	0	0
22	Hunedoara	8	7	0	0	0	0	0	0	49	45	0	0
23	Ialomița	0	0	0	0	0	0	0	0	0	0	0	0
24	Iași	0	0	0	0	0	0	0	0	0	0	0	0
25	Ilfov	0	0	0	0	0	0	0	0	0	0	0	0
26	Maramureș	7	7	1	1	7	7	5500	5500	18	18	0	0
27	Mehedinți	0	0	0	0	0	0	0	0	0	0	0	0
28	Mureș	5	0	0	0	0	0	0	0	152	0	0	0
29	Neamț	34	34	0	0	27	27	155500	155500	454	454	0	0



SITUAȚIA

infraacțiunilor silvice constatate în perioada 01.01. - 31.12.2021

Nr. crt.	Direcția silvică	TOTAL	Procese verbale de constatare a infraacțiunilor silvice încheiate din care:										soluționate din care:		
			în curs de soluționare					Total	prin NUP+SUP	cu amendă penală	Trimise în instanță				
			din care: transmise la:		Pachet	Total	Total								
			IGPR	Pachet											
1	Alba	20	14	12	2	6	6	0	0	0					
2	Arad	17	16	10	6	1	1	0	0	0					
3	Argeș	71	71	40	31	0	0	0	0	0					
4	Bacău	283	273	119	154	10	9	0	1	1					
5	Bihor	181	181	114	67	0	0	0	0	0					
6	Bistrița-Năsăud	45	35	19	16	10	10	0	0	0					
7	Botoșani	44	44	44	0	0	0	0	0	0					
8	Brăila	6	6	6	0	0	0	0	0	0					
9	Brașov	146	146	68	78	0	0	0	0	0					
10	Buzău	31	28	21	7	3	1	0	2	2					
11	Călărași	15	15	0	15	0	0	0	0	0					
12	Caraș-Severin	109	109	49	60	0	0	0	0	0					
13	Cluj	330	311	32	279	19	18	0	1	1					
14	Constanța	46	46	46	0	0	0	0	0	0					
15	Covasna	214	214	125	89	0	0	0	0	0					
16	Dâmbovița	14	13	6	7	1	0	0	1	1					
17	Dolj	33	33	14	19	0	0	0	0	0					
18	Galați	9	9	2	7	0	0	0	0	0					
19	Giurgiu	97	97	96	1	0	0	0	0	0					
20	Gorj	283	275	251	24	8	8	0	0	0					
21	Harghita	27	24	0	24	3	2	0	1	1					
22	Hunedoara	18	18	18	0	0	0	0	0	0					
23	Ialomița	80	79	73	6	1	1	0	0	0					
24	Iași	98	98	94	4	0	0	0	0	0					
25	Ifov	7	7	7	0	0	0	0	0	0					
26	Maramureș	95	93	69	24	2	2	0	0	0					
27	Mehedinți	5	4	1	3	1	1	0	0	0					
28	Mureș	457	425	105	320	32	32	0	0	0					
29	Neamț	60	54	34	20	6	2	0	4	4					
30	Olt	33	33	22	11	0	0	0	0	0					
31	Prahova	147	144	134	10	3	3	0	0	0					



32	Sălaș	50	39	16	23	11	11	0	0
33	Satu Mare	20	20	12	8	0	0	0	0
34	Sibiu	65	56	43	13	9	9	0	0
35	Suceava	116	116	98	18	0	0	0	0
36	Teleorman	8	8	8	0	0	0	0	0
37	Timiș	23	23	16	7	0	0	0	0
38	Tulcea	71	71	47	24	0	0	0	0
39	Vâlcea	78	75	66	9	3	3	0	0
40	Vaslui	51	51	26	25	0	0	0	0
41	Vrancea	56	56	56	0	0	0	0	0
<b>TOTAL</b>		<b>3559</b>	<b>3430</b>	<b>2019</b>	<b>1411</b>	<b>129</b>	<b>119</b>	<b>0</b>	<b>10</b>

*af* 

SANȚIUNI ȘI PENALIZĂRI  
aplicate în anul 2021

Nr. crt.	Direcția silvică	Sanțiuni aplicate			Penalizări	
		TOTAL	din care:		Număr	Valori ( lei)
			cu desfacerea C.I.M.	suspendarea C.I.M.		
1	Alba	0	0	0	2	589
2	Arad	4	0	0	4	4236
3	Argeș	1	0	0	4	2094
4	Bacău	3	3	0	8	4028
5	Bihor	8	0	0	9	7402
6	Bistrița Năsăud	1	0	0	1	1038
7	Botoșani	0	0	0	8	6470
8	Brăila	0	0	0	0	0
9	Brasov	0	0	0	1	169
10	Buzău	1	1	0	9	5045
11	Călărași	0	0	0	1	1322
12	Caras Severin	11	11	0	48	25168
13	Cluj	2	0	0	2	1476
14	Constanța	0	0	0	0	0
15	Covasna	0	0	0	0	0
16	Dambovița	2	2	0	15	4973
17	Dolj	0	0	0	3	4020
18	Galați	0	0	0	5	1363
19	Giurgiu	3	3	0	27	20265
20	Gorj	2	2	0	43	19397
21	Harghita	0	0	0	0	0
22	Hunedoara	0	0	0	0	0
23	Ialomița	1	1	0	1	1536
24	Iasi	2	1	0	3	2560
25	Ifov	0	0	0	5	2821
26	Maramureș	0	0	0	12	6971
27	Mehedinți	0	0	0	0	0
28	Mureș	2	0	0	9	10071
29	Neamț	14	1	2	16	9200
30	Olt	5	0	1	5	1730
31	Prahova	0	0	0	3	2934
32	Sălaj	2	0	0	20	4475
33	Satu Mare	0	0	0	0	0
34	Sibiu	0	0	0	0	0
35	Suceava	5	0	0	10	8312
36	Teleorman	1	1	0	5	2215
37	Timiș	0	0	0	0	0
38	Tulcea	0	0	0	4	1923
39	Valcea	0	0	0	1	596
40	Vaslui	2	1	1	22	10656
41	Vrancea	10	0	0	4	6730
	<b>TOTAL</b>	<b>82</b>	<b>27</b>	<b>4</b>	<b>310</b>	<b>181785</b>

*(Handwritten signatures and initials)*

**EVENIMENTE DEOSEBITE**  
privind agresiunea personalului silvic în anul 2021

Nr. crt.	Direcția silvică/ Ocolul silvic	Persoana implicată	Eveniment			Mod de soluționare
			Data producerii	Localitate	Descriere	
1	Mehedinți/Corcova	Trușcoiu Ion/ Stoica Emil	02.01.2021	Corcova	Agresiune verbală și fizică, îngrijiri medicale	În curs de cercetare la Parchetul de pe lângă Judecătoria Strehala
2	Suceava/Brodina	Boiciuc Mihai	14.12.2020	Izvoarele Sucevei	Agresiune verbală, șantaj	În curs de cercetare la Parchetul de pe lângă Judecătoria Rădăuți
3	Dolj/Segarcea	Mitran Ion	14.01.2021	Valea Stanciului	Agresiune verbală și fizică	În curs de cercetare la Postul de poliție Valea Stanciului
4	Sălaj/ Măgura Șimleu-Silvaniei	Rosan Andrei Ionuț	16.01.2021	Halmășd	Agresiune verbală și fizică, îngrijiri medicale	În curs de cercetare la Parchetul de pe lângă Tribunalul Sălaj
5	Mehedinți/Șimian	Ghinea Vasile	23.01.2021	Șimian	Incendiere autoturism prop. personală	În curs de cercetare la Inspectoratul de Poliție Județean Mehedinți
6	Suceava/Marginea	Caunei Mircea	25.01.2021	Sucevița	Intimidare, hărțuire, amenințare	În curs de cercetare la Parchetul de pe lângă Judecătoria Rădăuți
7	Argeș/Curtea de Argeș	Floroiu Sorin Vasile	08.02.2021	Cicănești	Agresiune verbală și fizică	În curs de cercetare la Parchetul de pe lângă Judecătoria Curtea de Argeș
8	Dâmbovița/Sturzeni	Grosu Florin	11.02.2021	Voinești	Agresiune verbală, amenințare cu moartea	În curs de cercetare la Parchetul de pe lângă Judecătoria Târgoviște
9	Vâlcea/Băbeni	Săraru Constantin	22.01.2021	Popești	Agresiune verbală	În curs de cercetare la Parchetul de pe lângă Judecătoria Câmpulung Moldovenesc
10	Suceava/Brodina	Creucu Cornel	01.02.2021	Pojorâta	Agresiune verbală	

11	Dâmbovița/Sturzeni	Sbircea Vasile	11.02.2021	Voinești	Agresiune verbală, amenințare cu moartea	In curs de cercetare la Parchetul de pe lângă Judecătoria Târgoviște
12	Dâmbovița/Târgoviște	Vintilă Gabriel	18.02.2021	Lucieni	Agresiune verbală și fizică, îngrijiri medicale	In curs de cercetare la Parchetul de pe lângă Tribunalul Târgoviște
13	Suceava/Breaza	Coca Ilie/Lițu Mihai	08.03.2021	Breaza	Agresiune verbală și fizică, avariere auto de serviciu și alte bunuri	In curs de cercetare la Parchetul de pe lângă Judecătoria Câmpulung Moldovenesc
14	Bacău/Zeletin	Munteanu Vasile	21.03.2021	Glăvănești	Agresiune verbală, amenințare cu moartea	In curs de cercetare la Parchetul de pe lângă Judecătoria Podu Turcului
15	Hunedoara/Brad	Ciuma Dorel	24.03.2021	Brad	Agresiune verbală și fizică, îngrijiri medicale	In curs de cercetare la Parchetul de pe lângă Judecătoria Brad
16	Suceava/Pătrăuți	Corniciu Constantin	31.03.2021	Adâncata	Agresiune verbală, amenințări	In curs de cercetare la Parchetul de pe lângă Judecătoria Suceava
17	Mureș/Târnăveni	Moldovan Marius	12.04.2021	Buhnea	Agresiune verbală, amenințări	In curs de cercetare la Parchetul de pe lângă Judecătoria Târnăveni
18	Brașov/Teliu	Sebastian Marcu	10.05.2021	Budila	Agresiune verbală și fizică, îngrijiri medicale	In curs de cercetare la Parchetul de pe lângă Judecătoria Brașov
19	Suceava/Brodina	Boiciuc Daniel	11.05.2021	Brodina	Agresiune verbală, amenințare cu moartea	In curs de cercetare la Parchetul de pe lângă Judecătoria Rădăuți
20	Suceava/Marginea	Cîrdei Vasile	15.06.2021	Vicovu-de-Sus	Agresiune verbală, amenințări	In curs de cercetare la Parchetul de pe lângă Judecătoria Rădăuți
21	Suceava/Pătrăuți	Laza Vasile/ Bidău Costică/ Laza Marius	25.06.2021	Mitocu Dragomirnei	Agresiune verbală, amenințări	In curs de cercetare la Parchetul de pe lângă Judecătoria Suceava
22	Iași/Dobrovăț	Condurache Gelu	23.07.2021	Ciurea	Agresiune verbală și fizică, îngrijiri medicale	In curs de cercetare la Parchetul de pe lângă Judecătoria Iași
23	Iași/Lunca Cetățuii	Dumitru Mihai	12.08.2021	Comarna	Agresiune verbală, amenințare cu moartea	In curs de cercetare la Postul de poliție Comarna
24	Soceava/Frasin	Bălan Narcis-Ionuț	31.08.2021	Vama	Agresiune verbală, amenințare cu moartea	In curs de cercetare la Secția de poliție Vama

					moartea	
25	Mehedinți/Strehaia	Paraschiv Ștefan	04.09.2021	Băcieș	Agresiune verbală și fizică, îngrijiri medicale	În curs de cercetare la Parchetul de pe lângă Judecătoria Strehaia
26	Suceava/Gura Humorului	Gogan Vasile	07.09.2021	Berchișești	Agresiune verbală, amenințare cu moartea	În curs de cercetare la Parchetul de pe lângă Judecătoria Gura Humorului
27	Suceava/Marginea	Cirdei Vasile	06.10.2021	Gălănești	Agresiune verbală, tentativă de lovire și de incendiere a pădurii	În curs de cercetare la Parchetul de pe lângă Judecătoria Rădăuți
28	Olt/Drăgănești Olt	State Cristian	07.10.2021	Vâlcele	Agresiune verbală și fizică, îngrijiri medicale	În curs de cercetare la Parchetul de pe lângă Judecătoria Slatina
29	Maramureș/Poieni	Tăut Florin/Dzitac Ioan	11.10.2021	Leordina	Agresiune verbală și fizică, îngrijiri medicale	În curs de cercetare la Secția de poliție Leordina
30	Suceava/Frasin	Hopulele Mugurel	16.10.2021	Frasin	Agresiune verbală, tentativă de lovire, amenințare de incendiere a locuinței pădurarului	În curs de cercetare la Poliția orașului Frasin
31	Cluj/Gilău	Mariș Cătălin	24.10.2021	Gilău	Agresiune verbală și fizică, îngrijiri medicale	În curs de cercetare la Parchetul de pe lângă Judecătoria Huedin
32	Suceava/Gura Humorului	Gogan Vasile	28.10.2021	Gura Humorului	Agresiune verbală și fizică, îngrijiri medicale	În curs de cercetare la Parchetul de pe lângă Judecătoria Gura Humorului
33	Satu Mare/Satu Mare	Gui Daniel	20.11.2021	Stana	Agresiune verbală și fizică, îngrijiri medicale	În curs de cercetare la Parchetul de pe lângă Judecătoria Satu Mare
34	Maramureș/Firiza	Costea Daniel	15.12.2021	Baia Mare	Agresiune verbală, tentativă de lovire	În curs de cercetare la Parchetul de pe lângă Judecătoria Baia Mare
35	Suceava/Moldovița	Iliuță Petru	24.12.2021	Vama	Agresiune verbală, amenințare cu moartea	În curs de cercetare la Secția de poliție Vama

**REALIZAREA**  
programului de recoltare a masei lemnoase  
în anul 2021

mii mc

Nr. crt.	DIRECȚIA SILVICĂ	Program	Realizări				
			Total	%	din care, prin:		
					col.3 / col.2	vânzare pe picior	prest. serv. exploat.
0	1	2	3	4	5	6	7
1	Alba	212	238.3	112	208.0	5.3	25.0
2	Arad	285	326.4	115	210.2	32.3	83.9
3	Argeș	400	436.6	109	335.3	26.8	74.5
4	Bacău	760	808.0	106	647.2	6.9	153.9
5	Bihor	193	225.8	117	182.1	3.9	39.8
6	Bistrița Năs.	26	32.7	126	18.2	1.4	13.1
7	Botoșani	131	131.4	100	58.2	0.7	72.5
8	Brașov	63	64.6	103	56.5	7.6	0.5
9	Brăila	80	87.1	109	68.0	0.0	19.1
10	Buzău	148	163.1	110	125.9	2.1	35.1
11	Caras Sev.	676	610.0	90	520.3	44.2	45.5
12	Călărași	136	179.5	132	136.7	1.5	41.3
13	Cluj	140	171.0	122	128.0	30.7	12.3
14	Constanța	60	63.4	106	40.2	0.4	22.8
15	Covasna	125	134.2	107	99.5	17.9	16.8
16	Dâmbovița	146	145.1	99	76.0	0.0	69.1
17	Doj	160	161.3	101	122.0	0.0	39.3
18	Galați	45	45.0	100	11.1	0.0	33.9
19	Giurgiu	116	109.9	95	71.3	4.2	34.4
20	Gorj	165	151.4	92	123.2	2.4	25.8
21	Harghita	100	108.5	109	102.1	6.4	0.0
22	Hunedoara	310	324.4	105	304.9	13.0	6.5
23	Ialomița	85	75.8	89	51.1	0.0	24.7
24	Iasi	190	206.9	109	132.7	1.7	72.5
25	Ifov	45	44.8	100	27.9	0.0	16.9
26	Maramureș	400	377.2	94	280.4	52.1	44.7
27	Mehedinți	161	174.5	108	132.6	3.1	38.8
28	Mureș	450	472.4	105	448.8	18.3	5.3
29	Neamț	770	832.9	108	686.2	33.3	113.4
30	Olt	97	97.7	101	52.5	0.0	45.2
31	Prahova	314	371.8	118	315.8	5.2	50.8
32	Satu Mare	70	67.9	97	34.8	1.5	31.6
33	Sălaj	64	79.6	124	50.0	2.4	27.2
34	Sibiu	183	190.3	104	151.0	8.7	30.6
35	Suceava	1200	1298.5	108	725.1	411.0	162.4
36	Teleorman	54	57.4	106	31.4	0.0	26.0
37	Timiș	238	241.3	101	153.1	34.6	53.6
38	Tulcea	190	178.4	94	135.9	6.4	36.1
39	Vaslui	136	142.9	105	71.5	0.0	71.4
40	Vâlcea	250	283.7	113	242.5	3.7	37.5
41	Vrancea	126	151.8	120	88.7	4.0	59.1
<b>TOTAL</b>		<b>9500</b>	<b>10063.5</b>	<b>106</b>	<b>7456.9</b>	<b>793.7</b>	<b>1812.9</b>

Intocmit: Constantin BRATU	Vizat: Director Codruț BILEA	Verificat: Șef serviciu Dorin GÎRBACEA
Data: 19.01.2022	Data: 19.01.2022	Data: 19.01.2022
Semnătura	Semnătura	Semnătura

**SITUAȚIA**  
controalelor privind respectarea regulilor silvice de exploatare,  
în anul 2021

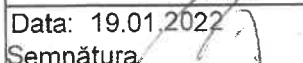
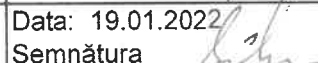
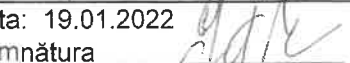
Nr. crt.	DIRECȚIA SILVICĂ	Partizi autorizate la exploatare	Controale privind respectarea regulilor silvice		
			Programate	Realizate	(col4/col3) %
0	1	2	3	4	5
1	Alba	787	1878	2000	106
2	Arad	919	1332	1355	102
3	Argeș	1180	1848	1870	101
4	Bacău	1605	4069	4106	101
5	Bihor	796	854	888	104
6	Bistrița Năs.	169	186	188	101
7	Botoșani	457	810	843	104
8	Brașov	146	157	157	100
9	Brăila	333	319	319	100
10	Buzău	579	884	933	106
11	Carăș Sev.	1133	1826	1863	102
12	Călărași	387	400	400	100
13	Cluj	751	796	800	101
14	Constanța	334	349	352	101
15	Covasna	290	377	377	100
16	Dâmbovița	1020	1876	1898	101
17	Doj	889	769	769	100
18	Galați	373	685	685	100
19	Giurgiu	405	518	549	106
20	Gorj	559	698	697	100
21	Harghita	259	367	379	103
22	Hunedoara	1073	1240	1259	102
23	Ialomița	313	332	344	104
24	Iași	542	1216	1263	104
25	Ilfov	279	322	336	104
26	Maramureș	1202	1212	1183	98
27	Mehedinți	947	1173	1175	100
28	Mureș	1017	1503	1540	102
29	Neamț	1270	2956	3598	122
30	Olt	459	510	510	100
31	Prahova	1198	1456	1505	103
32	Satu Mare	401	267	272	102
33	Sălaj	432	373	372	100
34	Sibiu	469	1023	1023	100
35	Suceava	3273	4518	4742	105
36	Teleorman	300	263	266	101
37	Timiș	708	630	646	103
38	Tulcea	693	841	833	99
39	Vaslui	571	985	999	101
40	Vâlcea	1036	1188	1188	100
41	Vrancea	570	1387	1425	103
<b>TOTAL</b>		<b>30124</b>	<b>44393</b>	<b>45907</b>	<b>103</b>

Întocmit: Constantin BRATU	Vizat: Director Codrut BÎLEA	Verificat: Șef serviciu Dorin GÎRBACEA
Data: 19.01.2022 Semnătura	Data: 19.01.2022 Semnătura	Data: 19.01.2022 Semnătura



**SITUAȚIA**  
**prejudiciilor de exploatare** constatate în parchete,  
în anul 2021

Nr. crt.	DIRECȚIA SILVICĂ	Arbori prejudiciați			Semințis distrus		Alte prejudicii lei
		Volum	Valoare	Valoare medie	Suprafață	Valoare	
		mc	lei	lei/mc	ari	lei	
0	1	2	3	4	5	6	7
1	Alba	59	10453	177	0	0	0
2	Arad	330	46137	140	0	0	0
3	Argeș	6626	438481	66	0	0	0
4	Bacău	2702	492456	182	0	0	6372
5	Bihor	66	12976	197	0	0	0
6	Bistrița Năs	161	74847	465	0	0	0
7	Botoșani	949	132753	140	0	0	0
8	Brașov	197	30390	154	0	0	0
9	Brăila	1	486	486	0	0	0
10	Buzău	589	100372	170	0	0	0
11	Caraș Sev.	5212	1063082	204	2	585	0
12	Călărași	28	4611	165	0	0	23
13	Cluj	49	8617	176	0	0	0
14	Constanța	1	299	299	0	0	0
15	Covasna	31	4454	144	0	0	0
16	Dâmbovița	1205	168657	140	0	0	0
17	Dolj	116	41871	361	0	0	475
18	Galați	17	10302	606	0	0	0
19	Giurgiu	357	76852	215	0	0	3369
20	Gorj	840	106490	127	0	0	0
21	Harghita	9	1668	185	0	0	8499
22	Hunedoara	1152	175404	152	0	0	0
23	Ialomița	16	3814	238	0	0	0
24	Iași	600	101117	169	0	0	0
25	Ifov	238	51196	215	0	0	0
26	Maramureș	203	29422	145	0	0	11782
27	Mehedinți	1352	147915	109	0	0	0
28	Mureș	257	63699	248	0	0	0
29	Neamț	2695	481842	179	0	0	29816
30	Olt	37	11648	315	0	0	0
31	Prahova	2364	423926	179	0	0	39095
32	Satu Mare	58	21341	368	0	0	0
33	Sălaj	45	4490	100	0	0	8206
34	Sibiu	221	25267	114	0	0	0
35	Suceava	1172	272759	233	2	558	0
36	Teleorman	36	9355	260	0	0	0
37	Timiș	119	67528	567	0	0	0
38	Tulcea	98	10691	109	0	0	253
39	Vaslui	243	59991	247	14	3903	0
40	Vâlcea	1816	453151	250	0	0	0
41	Vrancea	333	56767	170	0	0	0
<b>TOTAL</b>		<b>32600</b>	<b>5297577</b>	<b>163</b>	<b>18</b>	<b>5046</b>	<b>107890</b>

Întocmit: Constantin BRATU	Vizat: Director Codruț BÎLEA	Verificat: Sef serviciu Dorin GÎRBACEA
Data: 19.01.2022 Semnătura: 	Data: 19.01.2022 Semnătura: 	Data: 19.01.2022 Semnătura: 

**SITUAȚIA**  
**partizilor nereprimite în termen și penalizările calculate**  
în anul 2021

Nr. crt.	DRECȚIA SILVICĂ	Partizi autorizate la exploatare	Partizi nereprimite în termen			Penalizări calculate
			Total	din care, la finele anului:		
		-nr-	-nr-	-nr-	mc	lei
0	1	2	3	4	5	6
1	Alba	787	205	116	39544	115911
2	Arad	919	216	105	36701	247365
3	Argeș	1180	214	178	96882	49866
4	Bacău	1605	303	145	18409	233922
5	Bihor	796	118	72	19945	110591
6	Bistrița Năs.	169	0	5	56	403
7	Botoșani	457	8	2	0	638
8	Brașov	146	9	2	50	1176
9	Brăila	333	0	0	0	0
10	Buzău	579	127	90	26238	120332
11	Caras Sev.	1133	433	255	98432	451270
12	Călărași	387	8	5	3211	182
13	Cluj	751	182	113	24184	62559
14	Constanța	334	10	4	660	2961
15	Covasna	290	2	1	102	1296
16	Dâmbovița	1020	46	49	6148	3087
17	Dolj	889	53	59	17195	991
18	Galați	373	0	1	309	0
19	Giurgiu	405	102	25	3240	15279
20	Gorj	559	73	70	35248	2686
21	Harghita	259	0	0	0	0
22	Hunedoara	1073	319	203	35181	136136
23	Ialomița	313	4	0	0	102
24	Iași	542	67	28	1186	31355
25	Ifov	279	21	16	3892	33111
26	Maramureș	1202	324	182	29004	169235
27	Mehedinți	947	49	40	15396	4169
28	Mureș	1017	93	83	25506	260349
29	Neamț	1270	422	183	48772	636104
30	Olt	459	28	16	5527	3207
31	Prahova	1198	340	307	85955	92344
32	Satu Mare	401	13	5	167	6247
33	Sălaj	432	21	16	1830	3258
34	Sibiu	469	92	50	13130	8756
35	Suceava	3273	733	365	65059	504652
36	Teleorman	300	0	0	0	0
37	Timiș	708	76	87	22727	19513
38	Tulcea	693	133	96	27364	14586
39	Vaslui	571	134	108	31919	38746
40	Vâlcea	1036	49	46	4225	52343
41	Vrancea	570	80	28	3497	38548
<b>TOTAL</b>		<b>30124</b>	<b>5107</b>	<b>3156</b>	<b>846891</b>	<b>3473276</b>

Intocmit: Constantin BRATU	Vizat: Director Codruț BÎLEA	Vizat: Director Codruț BÎLEA
Data: 19.01.2022	Data: 19.01.2022	Data: 19.01.2022
Semnătura	Semnătura	Semnătura

Șef serviciu Dorin GÎRBACEA

INDICATORII DE PROGRAM

realizări cumulate de la data de 1 ianuarie a.c., până la sfârșitul lunii Decembrie 2021

Nr. crt	Unitatea	Pastrav consum			Carne de vanat			Vanat viu			Vanatoare Venituri 12 luni MII LEI
		Program TO	Realizari 12 luni		Program a TO	Realizari 12 luni		Progr. BUC	Realizari 12 luni		
			Fizic TO	Valoric MII LEI		Fizic TO	Valoric MII LEI		Fizic BUC	Valoric MII LEI	
1	DS Alba	0	0	0	1.3	1.95	13.07	0	0	0	40.62
2	DS Arad	0	0	0	20	20.2	132.92	20	0	0	477.26
3	DS Arges	0	0	0	7	3.59	34	0	0	0	301
4	DS Bacau	15	15	289	8	9	104	0	0	0	199
5	DS Bihor	35	29.39	640.94	6	3.73	46.41	0	0	0	53.14
6	DS Bistrita-	40	27.74	731.54	1.5	1.5	20.38	0	0	0	12.63
7	DS Botosani	0	0	0	4	4.25	54.98	0	0	0	4.05
8	DS Braila	0	0	0	1	0.56	3.98	0	0	0	23.11
9	DS Brasov	0	0	0	0	0	0	0	0	0	0
10	DS Buzau	14	13.39	383.13	2	3.2	30.99	0	0	0	159
11	DS Calarasi	0	0	0	0.1	0.1	1.2	0	0	0	30.05
12	DS Caras-	126	113	2057.1	5.2	6	55.8	0	0	0	82.9
13	DS Ciuj	90	102.8	1968.06	4	5.13	53.26	0	0	0	36.96
14	DS Constanta	0	0	0	0.2	0.25	2.56	0	0	0	0
15	DS Covasna	0	0	0	0	0	0	0	0	0	0
16	DS Dambovita	0	0	0	0.64	1.5	13.89	0	0	0	38
17	DS Dolj	0	0	0	0.6	1.2	5.51	0	0	0	55.01
18	DS Galati	0	0	0	3.5	3.33	50.16	0	0	0	28
19	DS Giurgiu	0	0	0	2	4.1	47.04	11000	12764	438	74.59
20	DS Gorj	40	41.01	681.9	2.3	1	8.35	0	0	0	10.8
21	DS Harghita	0	0	0	2.6	3.07	26.62	0	0	0	136.07
22	DS Hunedoara	6	7.28	207.22	4	4.88	28.41	0	0	0	282.18
23	DS Ialomita	0	0	0	3	1.1	15.68	0	0	0	86.09
24	DS Iasi	0	0	0	5	8.3	98.92	0	0	0	83.49
25	DS Ilfov	0	0	0	5	3.2	44.96	0	0	0	26.39
26	DS Maramures	7	7	170	6	3.42	27.84	0	0	0	109.52
27	DS Mehedinti	0	0	0	0.5	0.1	1.3	0	0	0	0
28	DS Mures	25	24.05	543	2	2.74	20.24	0	0	0	163.15
29	DS Neamt	18	25.53	581.3	8	13.7	113.74	0	0	0	260.88
30	DS Olt	15	12.43	220.15	0.5	0.25	3.12	0	0	0	21.16
31	DS Prahova	15	15.92	331.32	4.5	3.64	30.1	14000	15345	436.94	104.92
32	DS Salaj	1.5	1.19	32.59	1	2.4	15.32	0	0	0	2.27
33	DS Satu Mare	0	0	0	1.6	1.08	10.27	0	0	0	41.72
34	DS Sibiu	50	50	1066	2.7	2.7	22	0	0	0	203
35	DS Suceava	16	16.21	383.23	18	19.9	248.2	0	0	0	324.89
36	DS Teleorman	0	0	0	0.4	0.1	1.36	0	0	0	1.45
37	DS Timis	0	0	0	9	12	112	10000	11469	566	141
38	DS Tulcea	0	0	0	1.8	2.06	31.95	0	0	0	15.15
39	DS Valcea	11.5	12.68	585.78	4	4.38	37.92	0	0	0	74.16
40	DS Vaslui	0	0	0	7	4.2	54.8	0	0	0	49.37
41	DS Vrancea	11	14.88	409.62	1.2	1.4	13.64	0	0	0	87.15
<b>Total</b>		<b>536</b>	<b>529.5</b>	<b>11281.88</b>	<b>157.14</b>	<b>166</b>	<b>1636.89</b>	<b>35020</b>	<b>39578</b>	<b>1440.94</b>	<b>3840.13</b>
Intocmit: Leonaș Dinu 2 Ex		Verificat: Director Comercial Sabin Bratu					Vizat: Șef Serviciu Petre Cărgărea				

## Cifra de afaceri

- mii lei -

Nr.crt.	Direcția Silvică	Cifra de afaceri aprobată pentru anul 2021	Cifra de afaceri realizată pentru anul 2021	%
0	1	2	3	4=3/2
1.	DS ALBA	42.500	44.912	105,7
2.	DS ARAD	64.100	77.338	120,7
3.	DS ARGES	78.000	90.404	115,9
4.	DS BACAU	126.500	156.597	123,8
5.	DS BIHOR	51.500	63.942	124,2
6.	DS BISTRITA-NASAUD	12.100	14.437	119,3
7.	DS BOTOSANI	31.700	33.403	105,4
8.	DS BRAILA	9.600	10.392	108,3
9.	DS BRASOV	15.800	16.855	106,7
10.	DS BUZAU	34.000	41.747	122,8
11.	DS CALARASI	20.000	24.489	122,4
12.	DS CARAS-SEVERIN	109.000	114.233	104,8
13.	DS CLUJ	37.600	41.922	111,5
14.	DS CONSTANTA	9.000	10.191	113,2
15.	DS COVASNA	27.300	27.312	100,0
16.	DS DAMBOVITA	49.000	54.932	112,1
17.	DS DOLJ	29.000	35.840	123,6
18.	DS GALATI	11.400	14.043	123,2
19.	DS GIURGIU	20.000	26.227	131,1
20.	DS GORJ	49.000	51.450	105,0
21.	DS HARGHITA	29.700	31.322	105,5
22.	DS HUNEDOARA	58.900	59.366	100,8
23.	DS IALOMITA	12.900	12.910	100,1
24.	DS IASI	47.500	49.647	104,5
25.	DS ILFOV	12.400	13.234	106,7
26.	DS MARAMURES	71.200	84.465	118,6
27.	DS MEHEDINTI	29.500	30.508	103,4
28.	DS MURES	90.300	101.245	112,1
29.	DS NEAMT	142.000	181.800	128,0
30.	DS OLT	25.700	26.731	104,0
31.	DS PRAHOVA	68.100	78.439	115,2
32.	DS SALAJ	19.500	20.251	103,9
33.	DS SATU MARE	18.000	20.452	113,6
34.	DS SIBIU	51.000	60.174	118,0
35.	DS SUCEAVA	284.100	349.735	123,1
36.	DS TELEORMAN	11.500	13.729	119,4
37.	DS TIMIS	53.000	57.556	108,6
38.	DS TULCEA	25.600	26.025	101,7
39.	DS VALCEA	49.300	64.169	130,2
40.	DS VASLUI	30.500	33.818	110,9
41.	DS VRANCEA	25.000	28.419	113,7
42.	Complex Silva	4.200	3.257	77,5
43.	CENTRALA RNP	0	50	0,0
	<b>TOTAL</b>	<b>1.987.000</b>	<b>2.297.971</b>	<b>115,7</b>

Director economic,  
Vașile RUSU

Întocmit,  
Claudia BĂLAN

## Profitul brut

- mii lei -

Nr.crt.	Direcția Silvică	Profitul brut aprobat pentru anul 2021	Profitul brut realizat pentru anul 2021	Diferența realizat - bugetat
0	1	2	3	4=3-2
1.	DS ALBA	2.216	2.274	58
2.	DS ARAD	-1.341	497	1.838
3.	DS ARGES	6.388	8.663	2.275
4.	DS BACAU	18.560	38.328	19.768
5.	DS BIHOR	2.292	6.245	3.953
6.	DS BISTRITA-NASAUD	-5.822	-11.295	-5.473
7.	DS BOTOSANI	533	706	173
8.	DS BRAILA	-3.016	-3.371	-355
9.	DS BRASOV	0	994	994
10.	DS BUZAU	-446	-580	-134
11.	DS CALARASI	-497	1.314	1.811
12.	DS CARAS-SEVERIN	1.000	3.991	2.991
13.	DS CLUJ	800	1.870	1.070
14.	DS CONSTANTA	-6.041	-13.127	-7.086
15.	DS COVASNA	1.800	2.577	777
16.	DS DAMBOVITA	-3.847	-3.389	458
17.	DS DOLJ	-8.148	-8.139	9
18.	DS GALATI	-4.533	-4.427	106
19.	DS GIURGIU	-2.093	-6.252	-4.159
20.	DS GORJ	-1.367	-4.469	-3.102
21.	DS HARGHITA	900	1.260	360
22.	DS HUNEDOARA	833	2.122	1.289
23.	DS IALOMITA	-2.972	-6.460	-3.488
24.	DS IASI	-1.450	-4.272	-2.822
25.	DS ILFOV	-4.075	-6.353	-2.278
26.	DS MARAMURES	-1.342	174	1.516
27.	DS MEHEDINTI	-8.612	-9.528	-916
28.	DS MURES	12.100	19.495	7.395
29.	DS NEAMT	16.116	30.135	14.019
30.	DS OLT	-2.970	-2.929	41
31.	DS PRAHOVA	1.535	3.630	2.095
32.	DS SALAJ	-2.712	-2.525	187
33.	DS SATU MARE	-1.153	-617	536
34.	DS SIBIU	1.310	2.434	1.124
35.	DS SUCEAVA	40.919	100.939	60.020
36.	DS TELEORMAN	-5.492	-5.460	32
37.	DS TIMIS	643	1.957	1.314
38.	DS TULCEA	-9.049	-15.222	-6.173
39.	DS VALCEA	1.500	9.747	8.247
40.	DS VASLUI	-2.630	-5.202	-2.572
41.	DS VRANCEA	-689	251	940
42.	Complex Silva	-148	-1.869	-1.721
43.	Centrala RNP	0	-84.797	-84.797
	<b>TOTAL</b>	<b>29.000</b>	<b>39.319</b>	<b>10.319</b>

Director economic,  
Vasile RUSU

Întocmit,  
Claudia BĂLAN

## Cifra de afaceri preliminară de APN, DCEAC și Muzeul Cinegetic al Carpaților "Posada"

-mii lei-

Denumire unitate	Cifra de afaceri realizată pentru anul 2021
1	2
PN BUILA-VANTURARITA	866,0
PN CALIMANI	1.723,0
PN CHEILE BICAZULUI	1.135,0
PN CHEILE NEREI	1.644,0
PN COZIA	1.454,0
PN DOMOGLED VALEA CERNEI	2.066,0
PN MUNTII MACINULUI	1.767,0
PN MUNTII RODNEI	1.715,0
PN PIATRA CRAIULUI	1.469,0
PN RETEZAT	2.045,0
PN SEMENIC CHEILE CARASULUI	1.495,0
PN APUSENI	2.001,0
PN BALTA MICA A BRAILEI	1.750,0
PN BUCEGI	1.554,0
PN COMANA	1.148,8
PN DEFILEUL JIULUI	1.141,0
PN GRADISTEA MUNCCELULUI	1.242,0
PN LUNCA MURESULUI	1.506,0
PN MUNTII MARAMURESULUI	1.338,0
PN PORTILE DE FIER	2.445,0
PN PUTNA VRANCEA	1.348,0
PN VANATORI NEAMT	1.780,0
<b>TOTAL PARCURI</b>	<b>34.632,8</b>
MUZEUL CINEGETIC POSADA	1.940,9
<b>TOTAL PARCURI + MUZEU</b>	<b>36.573,7</b>

Director economic,  
Vasile RUSU

Întocmit,  
Claudia BĂLAN



## Facturi neîncasate de la clienți interni

- lei -

Nr. crt.	Direcția silvică	Facturi neîncasate până în 15 zile	Facturi neîncasate între 15-30 zile	Facturi neîncasate între 30 și 90 zile	Facturi neîncasate între 90 și 360 zile	Facturi neîncasate peste 360 zile	Total general	%
1	2	3	4	5	6	7	8	9
1	Alba Iulia	409.179	21.300	118.783	116.288	0	665.550	2
2	Arad	1.672.924	1.729.174	1.776.211	102.222	12.182	5.292.713	16
3	Argeș	217.338	52.619	208.848	84.937	57.164	620.906	2
4	Bacău	163.657	28.507	63.486	14.871	0	270.521	1
5	Bihor	1.522.397	292.629	435.866	386.456	132.118	2.769.466	8
6	Bistrița Năsăud	22.186	36.250	31.468	3.660	0	93.564	0
7	Botoșani	115.620	286	66.378	9.932	786	193.002	1
8	Brașov	768.768	44.482	136.354	1.192	10.525	961.320	3
9	Brăila	28.667	13.170	16.083	3.760	0	61.680	0
10	Buzău	58.272	222.024	9.811	96.906	62.069	449.082	1
11	Caraș Severin	210.208	97.369	131.278	120.265	310.251	869.371	3
12	Călărași	33.193	50.032	9.994	8.250	150	101.620	0
13	Cluj	394.623	594.503	466.690	240.562	109.818	1.806.196	5
14	Constanța	45.565	13.745	104.244	1.785	147.510	312.850	1
15	Covasna	221.226	73.460	64.055	127.586	17.003	503.329	2
16	Dâmbovița	16.573	30.513	218.912	117.857	51.810	435.665	1
17	Dolj	0	4.285	8.779	1.498	10.135	24.697	0
18	Galati	55.061	18.566	17.621	99.631	21.951	212.829	1
19	Giurgiu	124.381	9.738	46.740	11.496	2.918	195.273	1
20	Gorj	213.261	36.024	21.749	2.498	615	274.147	1
21	Harghita	47.621	126.749	125.755	24.264	279	324.668	1
22	Hunedoara	70.839	329.516	176.358	257.299	124.533	958.545	3
23	Ialomița	11.394	43.891	20.220	0	4.560	80.064	0
24	Iași	153.031	41.937	103.258	56.167	2.671	357.064	1
25	Ifov	191.930	478	32.028	3.093	3.225	230.754	1
26	Maramureș	1.788.473	57.418	467.722	848.760	1.154.932	4.317.304	13
27	Mehedinți	26.646	5.922	65.574	88.972	63.051	250.164	1
28	Mureș	568.890	180.016	89.493	169.353	78.860	1.086.612	3
29	Neamț	74.448	39.998	111.267	31.526	17.160	274.399	1
30	Olt	406.701	27.012	52.403	108.727	93.335	688.178	2
31	Prahova	1.072.008	497.654	417.776	93.702	304	2.081.444	6
32	Satu Mare	326.806	216.020	38.103	6.550	0	587.480	2
33	Sălaj	76.483	277.233	300.406	176.789	56.294	887.206	3
34	Sibiu	457.639	42.014	229.949	401.902	0	1.131.504	3
35	Suceava	1.303.698	279.980	455.669	84.685	35.844	2.159.875	7
36	Teleorman	83.911	1.560	1.482	24.428	2.860	114.240	0
37	Timiș	455.018	172.779	67.549	65.909	50.845	812.099	2
38	Tulcea	1.806	1.171	19.217	0	36	22.229	0
39	Vâlcea	35.412	15.020	54.421	9.179	9.024	123.056	0
40	Vaslui	15.924	18.945	2.249	5.853	0	42.971	0
41	Vrancea	34.617	27.590	95.066	5.146	0	162.419	0
42	Complex Silva	55.530	10.320	121.979	157.510	3.945	349.285	1
43	Centrala RNP	0	39.176	0	0	0	39.176	0
<b>TOTAL</b>		<b>13.551.922</b>	<b>5.821.075</b>	<b>7.001.292</b>	<b>4.171.463</b>	<b>2.648.762</b>	<b>33.194.514</b>	<b>100</b>

Director economic,  
Vasile RUSU

Întocmit,  
Claudia BĂLAN



## Clienți în litigiu

- lei -

Nr. crt.	Direcția silvică	Facturi neîncasate până în 360 zile	Facturi neîncasate peste 360 zile	Total general
1	2	3	4	5
1	Alba Iulia	0	610.449	610.449
2	Arad	18.387	915.585	933.972
3	Argeș	0	749.470	749.470
4	Bacău	192.337	638.813	831.150
5	Bihor	435.423	419.044	854.467
6	Bistrița Năsăud	0	0	0
7	Botoșani	2.162	6.268	8.430
8	Brașov	3.096	215.052	218.148
9	Brăila	0	17.350	17.350
10	Buzău	0	74.277	74.277
11	Caraș Severin	0	1.606.974	1.606.974
12	Călărași	0	228.054	228.054
13	Cluj	29.170	178.077	207.248
14	Constanța	0	19.516	19.516
15	Covasna	0	9.864	9.864
16	Dâmbovița	0	361.697	361.697
17	Dolj	0	173.137	173.137
18	Galați	0	15.065	15.065
19	Giurgiu	0	33.007	33.007
20	Gorj	0	1.186.255	1.186.255
21	Harghita	0	251.616	251.616
22	Hunedoara	0	216.011	216.011
23	Ialomița	25.243	97.255	122.498
24	Iași	0	2.133	2.133
25	Ifov	0	3.022	3.022
26	Maramureș	0	937.172	937.172
27	Mehedinți	0	242.304	242.304
28	Mureș	19.036	144.960	163.996
29	Neamț	0	218.820	218.820
30	Olt	0	89.577	89.577
31	Prahova	0	303.852	303.852
32	Satu Mare	1.783	106.943	108.726
33	Sălaj	0	645.716	645.716
34	Sibiu	0	231.125	231.125
35	Suceava	0	609.456	609.456
36	Teleorman	0	412.256	412.256
37	Timiș	0	254.461	254.461
38	Tulcea	0	27.698	27.698
39	Vâlcea	19.872	288.080	307.951
40	Vaslui	0	52.964	52.964
41	Vrancea	0	721.649	721.649
<b>TOTAL</b>		<b>746.508</b>	<b>13.315.026</b>	<b>14.061.534</b>

Director economic,  
Vasile RUSU

Întocmit,  
Claudia BĂLAN



## Furnizori neachitați

- lei -

Nr. crt.	Direcția silvică	Total furnizori de achitat din care:	Furnizori de bunuri și servicii ce se achită din fondurile proprii ale direcției silvice (din cont 401)	Furnizori de bunuri și servicii ce se achită de către regie (din cont 401) - amenajare, onservare etc.	Furnizori de imobilizari ce se achită din fondurile proprii ale direcției silvice (din cont 404)	Furnizori de imobilizari ce se achită de regie din fonduri publice (din cont 404)	%
1	2	3	4	5	6	7	8
1	Alba Iulia	562.676	175.201	0	387.475	0	1
2	Arad	808.333	802.684	0	5.649	0	1
3	Argeș	1.272.698	400.173	0	118.860	753.665	2
4	Bacău	1.853.918	593.206	0	1.260.712	0	3
5	Bihor	1.552.135	1.507.537	33.108	11.489	0	2
6	Bistrița Năsăud	1.131.553	531.100	0	600.453	0	2
7	Botoșani	1.244.819	866.090	0	378.729	0	2
8	Brașov	136.647	136.647	0	0	0	0
9	Brăila	148.268	35.160	113.108	0	0	0
10	Buzău	158.480	136.923	0	0	21.558	0
11	Caras Severin	2.329.814	872.765	0	1.457.049	0	4
12	Călărași	333.145	135.168	0	4.700	193.277	1
13	Cluj	180.715	180.471	0	245	0	0
14	Constanța	27.924	27.924	0	0	0	0
15	Covasna	1.331.759	596.411	0	735.348	0	2
16	Dâmbovița	986.051	986.051	0	0	0	2
17	Dolj	312.676	172.149	140.527	0	0	0
18	Galați	491.293	274.877	216.416	0	0	1
19	Giurgiu	491.100	87.689	0	403.411	0	1
20	Gorj	213.467	201.645	0	11.822	0	0
21	Harghita	77.313	77.313	0	0	0	0
22	Hunedoara	315.819	303.419	0	12.400	0	1
23	Ialomița	733.685	460.801	0	272.884	0	1
24	Iași	1.038.231	284.374	0	390.705	363.151	2
25	Ifov	946.836	113.328	464.854	368.654	0	2
26	Maramureș	1.392.292	657.279	0	735.013	0	2
27	Mehedinți	145.110	145.081	0	33	-4	0
28	Mureș	1.760.967	1.218.944	0	535.958	6.065	3
29	Neamț	3.370.128	2.394.604	0	975.524	0	5
30	Olt	796.401	531.227	152.885	112.289	0	1
31	Prahova	1.313.163	614.999	0	698.164	0	2
32	Satu Mare	720.019	220.068	0	499.951	0	1
33	Sălaj	240.832	240.832	0	0	0	0
34	Sibiu	2.050.795	715.914	0	925.721	409.160	3
35	Suceava	3.511.222	2.289.798	0	1.220.906	518	6
36	Teleorman	112.978	112.978	0	0	0	0
37	Timiș	598.295	497.333	0	99.296	1.666	1
38	Tulcea	1.610.156	384.786	895.133	0	330.237	3
39	Vâlcea	989.075	405.673	0	583.402	0	2
40	Vaslui	604.215	374.332	0	229.883	0	1
41	Vrancea	1.627.163	126.468	0	1.500.695	0	3
42	Complex silva	95.434	95.434	0	0	0	0
43	Centrala RNP	22.917.859	9.129.000	13.734.969	53.890	0	37
	<b>TOTAL</b>	<b>62.535.459</b>	<b>30.113.856</b>	<b>15.750.999</b>	<b>14.591.311</b>	<b>2.079.293</b>	<b>100</b>

Director economic,  
Vasile RUSUÎntocmit,  
Claudia BĂLAN

Situația realizării programului de investiții pentru obiectivele finanțate din fondul de accesibilizare la data de 31.12.2021

mii lei

Nr. crt.	Direcția Silvică	Valoare aprobată 2021	Realizări la data de 31.10.2021	Realizări % din total program
1	Alba	2879.0	2601.43	90.36
2	Arad	3462.5	3312.44	95.67
3	Argeș	4778.5	4734.89	99.09
4	Bacău	4029.5	3938.47	97.74
5	Bihor	5179.5	5022.21	96.96
6	Botoșani	1022.0	1018.78	99.68
7	Buzău	4395.0	3735.10	84.99
8	Caraș - Severin	2245.5	1472.65	65.58
9	Călărași	0.0	0.00	0.00
10	Covasna	1072.0	914.81	85.34
11	Dâmbovița	1866.5	1857.44	99.51
12	Dolj	2767.0	2730.15	98.67
13	Giurgiu	867.5	861.95	99.36
14	Gorj	1374.0	1200.47	87.37
15	Harghita	1255.0	1254.70	99.98
16	Hunedoara	5303.5	5288.00	99.71
17	Ialomița	1.5	1.50	100.00
18	Iași	2432.5	2428.65	99.84
19	Ilfov	417.0	415.16	99.56
20	Maramureș	8493.0	8086.62	95.22
21	Mehedinți	4784.5	4675.09	97.71
22	Mureș	3833.5	3669.79	95.73
23	Neamț	6091.5	6086.55	99.92
24	Olt	4001.0	3994.62	99.84
25	Prahova	1802.5	1277.49	70.87
26	Satu Mare	1356.0	1354.81	99.91
27	Sălaj	205.0	193.38	94.33
28	Sibiu	3352.0	2819.00	84.10
29	Suceava	12053.5	12023.06	99.75
30	Teleorman	411.0	359.73	87.52
31	Timiș	4117.0	3337.88	81.08
32	Tulcea	1297.5	1296.90	99.95
33	Vâlcea	8245.0	8238.67	99.92
34	Vaslui	3837.5	3649.23	95.09
35	Vrancea	328.5	325.88	99.20
	<b>TOTAL</b>	<b>109557</b>	<b>104177.47</b>	<b>95.09</b>

Director,  
Liviu Pavel




SITUATIA  
REALIZARII PROGRAMULUI DE INVESTITII DIN FONDURI PROPRII  
31.12.2021

Nr. crt.	Directia silvica	PROGRAM ANUAL		REALIZARI 31.12.2021			
		INV VALORI	UTILAJE VALORI	TOTAL		Utilaje	
				VALORI	% fata prog. an	VALORI	% pr.an
1	2	3	4	5	6	7	8
1	ALBA	395.869	364.719	392495	99	361345	99
2	ARAD	2.643.029	2.205.029	2644150	100	2212465	100
3	ARGES	1.580.123	1.438.423	1562640	99	1419742	99
4	BACAU	2.528.949	2.276.849	2447395	97	2224798	98
5	BIHOR	261.000	261.000	253238	97	253238	97
6	BISTRITA N.	633880	633880	606749	96	606749	96
7	BOTOSANI	527.003	512.520	526847	100	512364	100
8	BRASOV	29.903	29.903	29903	100	29903	100
9	BRAILA	35.000	21.000	34500	99	21000	100
10	BUZAU	479.959	423.259	389059	81	373259	88
11	CARAS - SEVERIN	873.790	873.790	871792	100	871792	100
12	CALARASI	129.458	129.458	129922	100	129922	100
13	CLUJ	882315	501.215	876783	99	497674	99
14	CONSTANTA	129.602	129.602	129602	100	129602	100
15	COVASNA	1.484.684	1.405.094	1359397	92	1359397	97
16	DAMBOVITA	784.279	759.579	778079	99	753379	99
17	DOLJ	929.772	745.152	926338	100	745152	100
18	GALATI	167.098	167.098	165142	99	165142	99
19	GIURGIU	388.442	299.442	366982	94	287912	96
20	GORJ	984.520	913.020	1006567	102	937097	103
21	HARGHITA	95.438	0	95438	100	0	
22	HUNEDOARA	284.535	193.993	253455	89	179793	93
23	IALOMITA	591.988	591.988	573355	97	573355	97
24	IASI	1.025.450	801.964	1018934	99	798295	100
25	ILFOV	526.836	384.213	447979	85	377680	98
26	MARAMURES	1.955.084	1.905.084	1954797	100	1904797	100
27	MEHEDINTI	457.161	356.861	439037	96	342718	96
28	MURES	1.124.278	899.024	1106623	98	884967	98
29	NEAMT	4.789.939	4.635.484	4602485	96	4498473	97
30	OLT	741.741	232.886	740993	100	232685	100
31	PRAHOVA	1.006.294	590.655	993260	99	577645	98
32	SATU MARE	244.690	244.690	244553	100	244553	100
33	SALAJ	341.000	311.000	354309	104	323916	104
34	SIBIU	1.570.083	1.570.083	1527957	97	1527957	97
35	SUCEAVA	9.539.552	7.512.866	9540134	100	7510241	100
36	TELEORMAN	253.679	229.549	220345	87	196088	85
37	TIMIS	798.065	797.065	797094	100	797094	100
38	TULCEA	215.000	155.000	186502	87	129255	83
39	VALCEA	826.446	581.152	803474	97	561068	100
40	VASLUI	1.440.292	1.125.488	1423209	99	1112504	99
41	VRANCEA	427.783	427.783	427590	100	427590	100
	<b>TOTAL DS</b>	<b>44.103.989</b>	<b>37.614.240</b>	<b>43249103</b>	<b>98</b>	<b>37092606</b>	<b>99</b>
42	COMPLEX SILVA	325.450	9.500	309241	95	0	0
43	REGIE	5.570.561	5.549.393	860654	15	839586	15
	<b>TOTAL</b>	<b>50000000</b>	<b>43173133</b>	<b>44418998</b>	<b>89</b>	<b>37932192</b>	<b>88</b>

Director,  
Liviu Pavel




REGIA NATIONALA A PADURILOR - ROMSILVA  
DEPARTAMENTUL REGENERARE DEZVOLTARE

Serviciul Investitii Fonduri Proprii, Accesibilizare, Buget si Fonduri Externe


SITUATIA REALIZARII PROGRAMULUI DE INVESTITII  
DIN FONDURI BUCETARE , CREDITE EXTERNE SI FONDUL DE AMELIORARE  
la 31.12.2021  
CENTRALIZATOR PE SURSE DE FINANTARE SI ACTIUNI

lei

Nr. crt.	CAPITOL	PROGRAM 2021	Realizări la 12 luni		Plăți efective
			Valorice	% față de program anual	
	<b>TOTAL</b>	<b>40,351,000</b>	<b>14,235,687</b>		<b>14,235,687</b>
	<b>TOTAL (fara perdele forestiere, fara FA)</b>	<b>12,278,000</b>	<b>12,139,175</b>	<b>98.87</b>	<b>12,139,175</b>
<b>1</b>	<b>BUGET:</b>	<b>38,730,000</b>	<b>12,891,869</b>		<b>12,891,869</b>
	a) Perdele forestiere	27,773,000	1,958,729	7.05	1,958,729
	b) Buget (exclusiv perdele forestiere), din care :	<b>10,957,000</b>	<b>10,933,140</b>	<b>99.78</b>	<b>10,933,140</b>
	- Corectarea torentilor	5,022,000	5,088,914	101.33	5,088,914
	- Drumuri forestiere	4,781,000	4,730,473	98.94	4,730,473
	- Trecerea la turma de baza	994,000	993,000	99.90	993,000
	- Proiectare	160,000	120,753	75.47	120,753
<b>2</b>	<b>CREDITE EXTERNE</b>	<b>1,321,000</b>	<b>1,206,035</b>	<b>91.30</b>	<b>1,206,035</b>
	- Corectarea torentilor	721,000	715,230	99.20	715,230
	- Drumuri forestiere	600,000	490,805	81.80	490,805
<b>3</b>	<b>FONDUL DE AMELIORARE</b>	<b>300,000</b>	<b>137,783</b>	<b>45.93</b>	<b>137,783</b>

DIRECTOR

LIVIU PAVEL

SITUATIA  
 REALIZARII PROGRAMULUI DE INVESTITII DIN FONDUL DE AMELIORARE  
 LA 31.12.2021

CENTRALIZATOR PE UNITATI SI ACTIUNI

Nr. crt.	DIRECTIA SILVICA	Realizari la 12 luni Reconstructie Ecologica	Realizari fata de program anual %	lei
				Program anual Fond Ameliorare
1	2	4	9	10
1	ALBA IULIA			
2	ARAD			
3	ARGES			
4	BACAU			
5	BIHOR			
6	BISTRITA- NASAUD			
7	BOTOSANI	30,355.00	67.5	45,000
8	BRASOV			
9	BRAILA			
10	BUZAU	6,715.04	44.8	15,000
11	CARAS-SEVERIN			
12	CALARASI			
13	CLUJ			
14	CONSTANTA	3,000.00	8.1	37,000
15	COVASNA			
16	DAMBOVITA			
17	DOLJ	0.00	0.00	0
18	GALATI			0
19	GIURGIU			
20	GORJ			
21	HARGHITA			
22	HUNEDOARA			
23	IALOMITA			
24	IASI			
25	MARAMURES			
26	MEHEDINTI	0.00	0.00	0
27	MURES			
28	NEAMT			
29	OLT	0.00	0.00	0
30	PRAHOVA			
31	SATU MARE			
32	SALAJ			
33	SIBIU			
34	SUCEAVA			
35	TELEORMAN	0.00		
36	TIMIS	97,713.00	48.1	203,000
37	TULCEA			
38	VALCEA			
39	VASLUI	0.00		
40	VRANCEA			
	TOTAL	137,783.04	45.93	300,000

DIRECTOR

Liviu PAVEL

SITUATIA  
 REALIZARII PROGRAMULUI DE INVESTITII DIN FONDURI BUGETARE SI CREDITE EXTERNE  
 LA 31.12.2021

CENTRALIZATOR PE UNITATI SI ACTIUNI

Nr. crt.	DIRECTIA SILVICA	REALIZARI LA 12 luni						REALIZARI fata de program anual %	Program anual TOTAL buget+credit
		Corectare Torentii	Drumuri forestiere	Perdele forestiere	CAI	Proiectare	TOTAL		
1	2	3		4	6	7	8	9	10
1	ALBA IULIA	30,940	41,976			0	72,916	95.9	76,000
2	ARAD	0	0			0	0		0
3	ARGES	0	12,000			0	12,000		12,000
4	BACAU	872,125	20,415			21,664	914,204	98.1	932,000
5	BIHOR	0	2,099,119			0	2,099,119	99.9	2,101,000
6	BISTRITA- NASAUD	0	0			0	0		0
7	BOTOSANI	0	0			0	0		0
8	BRASOV	0	0			0	0		0
9	BRAILA	0	0			0	0		0
10	BUZAU	0	105,229			699	105,928	49.7	213,000
11	CARAS-SEVERIN	15,359	57,265			74,130	146,754	92.3	159,000
12	CALARASI	0	0			0	0		0
13	CLUJ	0	0			0	0		0
14	CONSTANTA	0	0			0	0		0
15	COVASNA	0	0			0	0		1,000
16	DAMBOVITA	0	0			0	0		0
17	DOLJ	0	0			0	0		0
18	GALATI	0	0			0	0		0
19	GIURGIU	0	0			0	0		0
20	GORJ	0	0			24,260	24,260	0.0	25,000
21	HARGHITA	0	0			0	0	0.0	0
22	HUNEDOARA	0	57,993			0	57,993		82,000
23	IALOMITA	0	0			0	0		0
24	IASI	0	0			0	0		0
25	MARAMURES	0	1,103,652			0	1,103,652	99.9	1,105,000
26	MEHEDINTI	0	0			0	0		0
27	MURES	2,953	130,875			0	133,828	97.0	138,000
28	NEAMT	2,128,748	0			0	2,128,748	99.2	2,145,000
29	OLT	0	0			0	0		0
30	PRAHOVA	2,609,961	152,514			0	2,762,475	103.4	2,672,000
31	SATU MARE	0	0			0	0	0.0	1,000
32	SALAJ	0	0			0	0		0
33	SIBIU	0	64,260			0	64,260	94.5	68,000
34	SUCEAVA	16,049	0			0	16,049	39.1	41,000
35	TELEORMAN	0	0			0	0		0
36	TIMIS	0	4,916			0	4,916	98.3	5,000
37	TULCEA	0	0			0	0		0
38	VALCEA	128,009	1,100,842			0	1,228,851	99.7	1,233,000
39	VASLUI	0	0			0	0		0
40	VRANCEA	0	270,222			0	270,222	98.6	274,000
41	Turma de baza	0	0			0	993,000	99.9	994,000
42	Perdele forestiere			1,958,729			1,958,729	7.1	27,773,000
	TOTAL	5,804,144	5,221,278	1,958,729	0	120,753	14,097,904	35.20	40,050,000

DIRECTOR  
 Liviu PAVEL







**SITUAȚIA REALIZĂRILOR IN ACTIVITATEA DE ACHIZIȚII  
IN PERIOADA 01.01.2021-31.12.2021**

Nr. Crt.	Direcția silvică	Realizări							
		TOTAL		produse		servicii		lucrări	
		nr. contracte	val. contractata lei	nr. contracte	val. contractata lei	nr. contracte	val. contractata lei	nr. contracte	val. contractata lei
1	ALBA	48,0	2.668.384,2	20,0	422.203,1	28,0	2.246.181,0	0,0	0,0
2	ARAD	92,0	7.995.379,7	40,0	1.595.338,0	44,0	1.681.141,9	8,0	4.718.899,9
3	ARGES	71,0	4.392.607,0	7,0	808.595,9	50,0	2.499.119,7	14,0	1.084.891,3
4	BACĂU	58,0	3.875.166,6	33,0	1.330.985,8	21,0	2.503.680,7	4,0	40.500,0
5	BIHOR	160,0	14.885.020,1	25,0	2.009.437,0	108,0	5.258.028,9	27,0	7.617.554,2
6	BISTRITA-NASAUD	74,0	3.399.474,0	38,0	2.099.564,0	29,0	1.136.376,0	7,0	163.534,0
7	BOTOSANI	70,0	4.370.421,7	24,0	1.134.456,5	35,0	1.933.228,0	11,0	1.302.737,2
8	BRAILA	33,0	3.723.610,2	1,0	1.449,0	31,0	3.708.661,2	1,0	13.500,0
9	BRASOV	66,0	3.326.288,5	1,0	27.000,0	62,0	3.178.233,9	3,0	121.054,5
10	BUZAU	57,0	1.986.423,1	25,0	778.800,8	28,0	1.104.378,0	4,0	103.244,4
11	CARAS-SEVERIN	6,0	301.993,4	0,0	0,0	6,0	301.993,4	0,0	0,0
12	CALARASI	24,0	5.022.091,0	5,0	94.605,0	16,0	388.410,4	3,0	4.539.075,6
13	CLUJ	201,0	5.275.931,3	15,0	1.911.163,2	183,0	3.120.738,1	3,0	244.030,0
14	CONSTANTA	5,0	496.613,4	1,0	80.823,8	4,0	415.789,6	0,0	0,0
15	COVASNA	131,0	7.924.023,1	5,0	656.030,0	120,0	4.557.958,3	6,0	2.710.034,9
16	DAMBOVITA	45,0	3.227.753,9	10,0	493.554,8	32,0	2.677.939,5	3,0	56.259,7
17	DOLJ	111,0	7.712.489,6	48,0	2.194.830,2	55,0	4.955.486,3	8,0	562.173,1
18	GALATI	54,0	2.370.039,7	14,0	396.190,2	40,0	1.973.849,6	0,0	0,0
19	GIURGIU	25,0	3.017.229,0	12,0	270.711,6	13,0	2.746.517,4	0,0	0,0
20	GORJ	61,0	3.668.847,1	14,0	897.532,5	45,0	2.711.610,2	2,0	59.704,5
21	HARGHITA	73,0	6.534.398,6	9,0	292.862,5	58,0	6.094.701,6	6,0	146.834,5
22	HUNEDOARA	141,0	3.758.152,5	0,0	0,0	128,0	3.412.214,3	13,0	345.938,2
23	IALOMITA	4,0	24.000,0	0,0	0,0	4,0	24.000,0	0,0	0,0
24	IASI	88,0	3.413.709,6	21,0	565.556,8	50,0	1.661.815,1	17,0	1.186.337,7
25	ILFOV	27,0	3.915.230,9	8,0	311.185,0	16,0	3.260.271,8	3,0	343.774,1
26	MARAMURES	247,0	11.872.539,0	51,0	1.530.755,0	168,0	8.356.150,0	28,0	1.985.634,0
27	MEHEDINTI	19,0	3.361.650,6	1,0	34.300,0	15,0	3.278.580,4	3,0	48.770,2
28	MURES	361,0	26.347.805,9	150,0	7.090.621,5	194,0	18.390.336,3	17,0	866.848,1
29	NEAMT	226,0	23.413.894,3	63,0	5.222.614,7	146,0	12.285.187,8	17,0	5.906.091,8
30	OLT	5,0	637.627,4	0,0	0,0	5,0	637.627,4	0,0	0,0
31	PRAHOVA	113,0	10.484.259,0	25,0	1.240.838,8	66,0	6.180.880,8	22,0	3.062.539,4
32	SALAJ	16,0	261.714,1	4,0	30.063,0	12,0	231.651,1	0,0	0,0
33	SATU-MARE	48,0	3.558.793,5	20,0	1.679.008,1	25,0	823.262,7	3,0	1.056.522,7
34	SIBIU	161,0	19.234.084,7	26,0	4.589.713,7	131,0	13.793.843,0	4,0	850.528,0
35	SUCEAVA	1.189,0	63.217.310,6	187,0	12.654.443,5	953,0	44.716.473,5	49,0	5.846.393,6
36	TELEORMAN	22,0	4.082.955,8	7,0	329.310,2	12,0	3.447.719,2	3,0	305.926,5
37	TIMIS	67,0	6.683.426,0	11,0	532.324,1	50,0	1.929.323,6	6,0	4.221.778,4
38	TULCEA	102,0	14.807.090,8	8,0	414.076,6	91,0	7.850.877,5	3,0	6.542.136,7
39	VALCEA	71,0	2.850.309,5	34,0	509.006,6	34,0	2.214.330,5	3,0	126.972,4
40	VASLUI	53,0	3.292.387,8	22,0	1.750.905,2	28,0	1.034.157,2	3,0	507.325,4
41	VRANCEA	34,0	2.364.010,6	13,0	1.517.977,7	17,0	588.564,0	4,0	257.468,9
42	SEDIUL CENTRAL	21,0	91.745.587,0	5,0	88.198.870,0	15,0	3.530.618,0	1,0	16.099,0
43	COMPLEX SILVA	15,0	528.162,4	12,0	257.313,6	3,0	31.558,0	0,0	239.290,8
<b>TOTAL</b>		<b>4.495,0</b>	<b>396.028.887,0</b>	<b>1.015,0</b>	<b>145.955.017,8</b>	<b>3.171,0</b>	<b>192.873.465,5</b>	<b>309,0</b>	<b>57.200.403,6</b>

Întocmit

Daniel ROBU


Director  
Liviu PAVEL

Verificat  
Sef Serviciu  
Daniel ROBU

DIRECȚIA DE CREȘTERE, EXPLOATARE ȘI  
AMELIORARE A CABALINELOR


REALIZAREA PROGRAMULUI DE ACTIVITATE IN  
ANUL 2021

ANEXA 40

Nr. crt.	INDICATORUL	UM			REALIZAT %
			Programat	Realizat	
I	<b>Activități pentru dezvoltare</b>				
1	<b>Investiții -total, din care:</b>	mii lei	3500	3148,5	90,0
	fonduri bugetare* și credite externe	mii lei	1000	993	99,3
	fonduri proprii	mii lei	2500	2155,5	86,2
II	<b>Activități tehnice</b>				
2	Mânji realizați	capete	300	338	112,7
3	Cabaline valorificate	capete	220	208	94,5
4	Cabaline în Herghelia Națională	capete	1380	1443	104,6
5	Cabaline promovate în Herghelia Națională	capete	120	161	134,2
6	Producția agricolă vegetală	tone	22350	19724	27019
III	<b>Activități economice</b>				
7	Venituri totale	mii lei	69500	64 923,5	93,4
8	Cifra de afaceri	mii lei	41610	45675	109,8
9	Profit brut/pierdere	mii lei	0	0	100
10	Cheltuieli la 1000 lei venituri	lei	1000	1000	100
11	Numărul mediu de personal TOTAL	pers.	615	570	92,7

\* Herghelia Națională

INTOCMIT  
**Nicoleta MOROEANU**



VERIFICAT  
**DIRECTOR ECONOMIC**

**Adina MARIN**



**DIRECTOR**  
**Gheorghe DEVA**